

Принято  
Педагогическим советом  
ГБОУ СОШ с.Криволучье-Ивановка  
Протокол № 1 от 25.08.2020



# **ОСНОВНАЯ ОБЩЕОБРАЗОВАТЕЛЬНАЯ ПРОГРАММА ДОШКОЛЬНОГО ОБРАЗОВАНИЯ**

**государственное бюджетное общеобразовательное учреждение  
Самарской области средняя общеобразовательная школа  
с. Криволучье-Ивановка  
муниципального района Красноармейский Самарской области  
структурное подразделение детский сад «Колосок»**

Общеобразовательная программа обеспечивает разностороннее развитие детей в возрасте от 1 до 7 лет с учетом их возрастных и индивидуальных особенностей по основным направлениям – физическому, социально-личностному, познавательно-речевому и художественно-эстетическому. Программа обеспечивает достижение воспитанниками готовности к школе. Содержание образовательного процесса, выстроенного в соответствии с программой «Программы воспитания и обучения в детском саду. От рождения до школы» под редакцией Н.Е. Веркасы, М.А.Васильевой, Т.С.Комаровой. (М.: Мозаика – Синтез , 2019 год).

# Содержание Программы

<b>Введение</b> .....	5-8
<b>I. Целевой раздел Программы</b>	
<b>1. Пояснительная записка</b> .....	9
1.1. Цель и задачи реализации Программы.....	10-12
1.2. Принципы и подходы к формированию Программы.....	13-14
1.3. Значимые характеристики для разработки и реализации программы. Характеристики особенностей развития детей раннего и дошкольного возраста.....	15-33
<b>2. Планируемые результаты освоения Программы (целевые ориентиры)</b>	
2.1. Целевые ориентиры образования в раннем детстве.....	34-37
2.2. Целевые ориентиры образования в дошкольном возрасте.....	38-50
<b>3. Часть, формируемая участниками образовательных отношений</b>	50-55
3.1. Пояснительная записка	
- Цель и задачи реализации	
- Принципы и подходы к формированию	
- Возрастные особенности развития детей	
3.2. Планируемые результаты освоения программы	
<b>II. Содержательный раздел Программы</b>	
<b>2.1. Описание образовательной деятельности в соответствии с направлениями развития ребенка и с учётом программ и методических пособий (обязательная часть)</b>	
2.1.1. Игровая деятельность.....	56-72
2.1.2. Образовательная область «Социально-коммуникативное развитие».....	73-97
2.1.3. Образовательная область «Познавательное развитие».....	98-121
2.1.4. Образовательная область «Речевое развитие».....	122-133
2.1.5. Образовательная область «Художественно-эстетическое	

развитие.....	133-159
2.1.6.Образовательная область «Физическое развитие».....	159-170
<b>Часть, формируемая участниками образовательных отношений</b>	
2.1.7.Специфика национальных, социокультурных и иных условий, в которых осуществляется образовательная деятельность.....	170-172
2.1.8.Парциальные образовательные программы и формы организации работы с детьми.....	172-175
2.1.9.Сложившиеся традиции.....	176
<b>2.2.Описание вариативных форм, способов, методов и средств реализации Программы с учётом возрастных и индивидуальных особенностей воспитанников, специфики их образовательных потребностей и интересов.</b>	
2.2.1.Особенности образовательной деятельности разных видов и культурных практик.....	177-192
2.2.2.Способы и направления поддержки детской инициативы.....	192-194
2.2.3.Особенности взаимодействия педагогического коллектива с семьями воспитанников.....	194-202
2.2.4.Иные характеристики содержания программы.....	202-212
<b>III.Организационный раздел Программы</b>	
<b>3.1. Обязательная часть</b>	
3.1.1.Ранний возраст. Особенности адаптации ребенка к условиям детского сада.....	213-216
3.1.2.Распорядок и режим дня.....	217-234
3.1.3.Особенности традиционных событий, праздников, мероприятий.....	235-238
3.1.4.Описание развивающей предметно-пространственной среды.....	238-244
3.1.5.Материально-техническое обеспечение Программы.....	241-250

<b>3.2.Часть, формируемая участниками образовательных отношений</b>	250-254
3.2.1.Методическая литература, позволяющая ознакомиться с содержанием парциальных программ, методик, форм организации образовательной работы.	

#### **IV. Дополнительный раздел Программы**

4.1Краткая презентация Программы.....	254
4.2.Возрастные и иные категории детей, на которых ориентирована Программа.....	260
4.3.Используемые Примерные программы.....	265
4.4.Иные характеристики содержания Программы	270

<b>V. Список литературы.....</b>	<b>274</b>
----------------------------------	------------

## **Введение**

Детский сад «Колосок» является структурным подразделением государственного бюджетного общеобразовательного учреждения Самарской области средней общеобразовательной школы с. Криволучье-Ивановка (далее ДОУ) работает по пятидневной неделе с 12-ти часовым пребыванием детей - с понедельника по пятницу включительно. Часы работы Учреждения с 7.00 до 19.00. Контингент детей от 1 года до 7 лет и старше. Обучение и воспитание ведется на русском языке. Всего ДОУ посещает 19 детей.

Количество групп в дошкольном учреждении – 1;

Разновозрастная группа – от 1 года до 7 лет и старше - 19 детей.

Педагоги ДОУ самостоятельно разработали образовательную программу (далее Программа) в соответствии с федеральным государственным образовательным стандартом дошкольного образования. Программа состоит из двух частей: из обязательной части и части, формируемой участниками образовательных отношений. Обе части являются взаимодополняющими и необходимыми.

Программа спроектирована с учётом ФГОС дошкольного образования, особенностей образовательного учреждения, региона, образовательных потребностей и запросов воспитанников, кроме того учтены концептуальные положения используемой в ДОУ Примерной общеобразовательной программы дошкольного образования «От рождения до школы» под редакцией Н. Е. Вераксы, Т. С. Комаровой, М. А. Васильевой в соответствии с ФГОС.

Основная общеобразовательная программа дошкольного образовательного учреждения малокомплектного детского сада «Колосок» с. Криволучье-Ивановка является нормативно-управленческим документом, обосновывающим выбор цели, содержания, применяемых методик и технологий, форм организации воспитательно-образовательного процесса в ДОУ. Она представляет собой модель процесса воспитания и обучения детей, охватывающую все основные моменты их жизнедеятельности с учетом приоритетности видов детской деятельности в каждом возрастном периоде и обеспечивающую достижение воспитанниками физической и психологической готовности к школе, обеспечивает разностороннее гармоничное развитие детей с учётом их возрастных и индивидуальных особенностей по основным направлениям: физическому, социально-коммуникативному, познавательному, речевому и художественно-эстетическому. В ДОУ оказываются услуги для детей дошкольного возраста от 1 до 7 лет и старше.

## **Характеристика детского сада «Колосок» с. Криволучье-Ивановка**

Структурное подразделение детский сад «Колосок» расположен по адресу: 446156 Самарская область, Красноармейский район, с.Криволучье-Ивановка, улица Школьная, дом 3. С сентября ??????????????????2018г. функционирует одна разновозрастная группа.

№	Основные показатели	Полная информация
1	<p>Полное название образовательного учреждения</p> <p>Сокращённое</p>	<p>Государственное бюджетное общеобразовательное учреждение Самарской области средняя общеобразовательная школа с. Криволучье-Ивановка муниципального района Красноармейский Самарской области структурное подразделение детский сад «Колосок».</p> <p>ГБОУ СОШ с. Криволучье-Ивановка СП детский сад «Колосок».</p>
2	<p>Юридический адрес</p> <p>Фактический адрес</p>	<p>446156, Самарская область, м.р. Красноармейский, с. Криволучье-Ивановка, ул. Школьная д.1.</p> <p>446156, Самарская область, м.р. Красноармейский, с. Криволучье-Ивановка, ул. Школьная д.3.</p>
3	Режим работы ДОУ	12-часовой, с 7.00 до 19.00 Реализация Программы осуществляется в течение всего времени пребывания детей в ДОУ.
4	Количество групп	1 группа.
5	Плановая и фактическая наполняемость	50детей./ 19 детей.
6	Возрастные группы	Разновозрастная от 1 года до 7 лет и старше.
7	Педагогические работники (должности, количество)	Воспитатели -2
8	Образование педагогов	Среднее профессиональное: 2 чел.

**Нормативно-правовой базой** для разработки Программы является:

1. Федеральный закон Российской Федерации от 29.12.12 № 273 ФЗ «Об образовании в Российской Федерации».
2. Конституция Российской Федерации. М., 1996. - 80 с.
3. Приказ Министерства образования и науки РФ от 17 октября 2013 г. № 1155 «Об утверждении федерального государственного образовательного стандарта дошкольного образования».
4. Постановление Главного государственного санитарного врача Российской Федерации от 15 мая 2013 г. № 26 «Об утверждении СанПиН 2.4.1.3049-13 «Санитарно - эпидемиологические требования к устройству, содержанию и организации режима работы дошкольных образовательных организаций».
5. Постановление Правительства Российской Федерации от 5 августа 2013 г. № 662 «Об осуществлении мониторинга системы образования».
6. Приказ Министерства образования и науки РФ от 30 августа 2013 г. № 1014 «Об утверждении Порядка организации и осуществления образовательной деятельности по основным общеобразовательным программам – образовательным программам дошкольного образования».
7. Приказ Министерства образования и науки РФ от 14 июня 2013 г. № 462 г. «Об утверждении Порядка проведения самообследования образовательной организацией».
8. Устав Муниципального бюджетного дошкольного образовательного учреждения муниципального образования «город Бугуруслан» «Детский сад №8».
9. Примерная основная общеобразовательная программа дошкольного образования «От рождения до школы» под редакцией Н.Е.Веракса, Т.С. Комаровой, М.А.Васильевой., разработанная в соответствии с ФГОС.
10. Типовое положение о дошкольном образовательном учреждении (утверждено Постановлением Правительства Российской Федерации от 12.09.2008г. №666).
11. ФГОС начального общего образования утвержден приказом от 6 октября 2009 года №373 (зарегистрирован Минюстом России 22.12. 2009 г. №15785)



12.ФГОС начального общего образования утвержден приказом от 6 октября 2009 года №373 (зарегистрирован Минюстом России 22.12. 2009 г. №15785)

13.ФГОС основного общего образования утвержден приказом от 17 декабря 2010 года №1897 (зарегистрирован Минюстом России 01.02.2011 г. №19644)

14.ФГОС полного общего образования.

15.Федеральный закон Российской Федерации от 21 ноября 2011 г. N 323-ФЗ "Об основах охраны здоровья граждан в Российской Федерации"

16. Государственная программа Российской Федерации «Развитие образования на 2013 – 2020гг: утв. распоряжением Правительства Российской Федерации от 15 мая 2013г. №792-р.

17.Федеральные требования к образовательным учреждениям в части минимальной оснащенности учебного процесса и оборудования учебных помещений: утв. приказом Минобрнауки России от 4 октября 2010 г. № 986.

18.Федеральные требования к образовательным учреждениям в части охраны здоровья обучающихся, воспитанников: утв. приказом Минобрнауки России от 28 декабря 2010 г. № 2106.

19. Федеральные требования к образовательным учреждениям в части охраны здоровья обучающихся (приказ Минобрнауки России от 28.12. 2010г. № 2106)

## **I. ЦЕЛЕВОЙ РАЗДЕЛ**

## **1.1. Пояснительная записка**

Программа ДОУ определяет содержание образования и особенности организации воспитательно-образовательного процесса (его содержание, формы, педагогические технологии, методы и приемы) в данном учреждении. Она обеспечивает построение целостного педагогического процесса, направленного на полноценное всестороннее развитие ребенка - физическое, социально-коммуникативное, познавательное, речевое, художественно-эстетическое - во взаимосвязи.

В соответствии с Концепцией дошкольного образования отношения педагогов и детей строятся на основе личностно-ориентированной модели общения, в атмосфере эмоционального благополучия и комфорта, как для ребенка, так и для взрослых. Важнейшим условием развития дошкольника является включение его в целесообразно организованный образовательный процесс. Программа реализуется в процессе занятий и в ходе режимных моментов с учетом приоритетности видов детской деятельности в каждом возрастном периоде..

Особая роль уделяется игровой деятельности, как ведущей в дошкольном детстве.

Педагоги ДОУ творчески подходят к выбору программ и технологий, направляя усилия на построение целостного педагогического процесса, обеспечивающего полноценное всестороннее развитие ребенка.

Обязательная часть Программы выполняет комплексность подхода, обеспечивая развитие детей во всех пяти взаимодополняющих образовательных областях.

В части, формируемой участниками образовательных отношений, представлена разработанная программа «Культура родного края», направленная на развитие детей в нескольких образовательных областях: «Познавательное», «Речевое», «Художественно-эстетическое», а также включает различные направления из числа парциальных программ. Данная часть Программы учитывает образовательные потребности и интересы детей, их семей и ориентирована на специфику национальных и социокультурных условий и сложившихся традиций учреждения.

### **1.1. Цель и задачи реализации Программы.**

## **Цель Программы:**

В соответствии с п.1.5. раздела I «Федерального государственного образовательного стандарта дошкольного образования» основной целью д/с «Колосок» являются:

- Создание благоприятных условий для полноценного проживания ребенком дошкольного детства, формирование основ базовой культуры личности.
- Всестороннее развитие психических и физических качеств в соответствии с возрастными и индивидуальными особенностями.
- Подготовка к жизни в современном обществе, к обучению в школе, обеспечение безопасности жизнедеятельности дошкольника.
- Повышение социального статуса дошкольного образования.
- Обеспечение государственных гарантий уровня и качества дошкольного образования на основе единства обязательных требований к условиям реализации образовательных программ дошкольного образования, их структуре и результатам их освоения.

## **Задачи Программы:**

Кроме того в соответствии с п. 1.6. раздела I «Федерального государственного образовательного стандарта дошкольного образования» решаются следующие задачи:

- Охрана и укрепление физического и психического здоровья детей, в том числе их эмоционального благополучия;
- Обеспечение равных возможностей полноценного развития каждого ребёнка в период дошкольного детства независимо от места проживания, пола, нации, языка, социального статуса, психофизиологических особенностей (в том числе ограниченных возможностей здоровья);
- Обеспечение преемственности основных образовательных программ дошкольного и начального общего образования;
- Создание благоприятных условий развития детей в соответствии с их возрастными и индивидуальными особенностями и склонностями развития способностей и творческого потенциала каждого ребёнка как субъекта отношений с самим собой, другими детьми, взрослыми и миром;
- Объединение обучения и воспитания в целостный образовательный процесс на основе духовно-нравственных и социокультурных ценностей и принятых в обществе правил и норм поведения в интересах человека, семьи, общества;
- Формирование общей культуры личности воспитанников, развитие их социальных, нравственных, эстетических, интеллектуальных, физических качеств, инициативности, самостоятельности и ответственности ребёнка, формирования предпосылок учебной деятельности;

- Обеспечение вариативности и разнообразия содержания образовательных программ и организационных форм уровня дошкольного образования, возможности формирования образовательных программ различной направленности с учётом образовательных потребностей и способностей воспитанников;

- Формирование социокультурной среды, соответствующей возрастным, индивидуальным, психологическим и физиологическим особенностям детей;

- Обеспечение психолого-педагогической поддержки семьи и повышения компетентности родителей в вопросах развития и образования, охраны и укрепления здоровья детей;

- Определение направлений для систематического межведомственного взаимодействия, а также взаимодействия педагогических и общественных объединений (в том числе сетевого).

## **Основные задачи образовательных областей:**

### ***Социально – коммуникативное развитие***

- Присвоение норм и ценностей, принятых в обществе, включая моральные и нравственные ценности.
- Развитие общения и взаимодействия ребёнка со взрослыми и сверстниками.
- Становление самостоятельности, целенаправленности и саморегуляции собственных действий.
- Развитие социального и эмоционального интеллекта, эмоциональной отзывчивости, сопереживания.
- Формирование готовности к совместной деятельности.
- Формирование уважительного отношения и чувства принадлежности к своей семье и сообществу детей и взрослых в организации.
- Формирование позитивных установок к различным видам труда и творчества.
- Формирование основ безопасности в быту, социуме, природе.

### ***Познавательное развитие***

- Развитие интересов детей, любознательности и познавательной мотивации.
- Формирование познавательных действий, становление сознания.
- Развитие воображения и творческой активности.
- Формирование первичных представлений о себе, других людях, объектах окружающего мира, их свойствах и отношениях (форме, цвете, размере, материале, звучании, ритме, тепе, количестве, числе, части и целом, пространстве и времени, движении и покое, причинах и следствиях и др.),

- Формирование первичных представлений о малой родине и Отечестве, представлений о социокультурных ценностях нашего народа, об отечественных традициях и праздниках, о планете Земля как общем доме людей, об особенностях природы, многообразии стран и народов мира.

### ***Речевое развитие***

- Владение речью как средством общения.
- Обогащение активного словаря.
- Развитие связной, грамматически правильной диалогической и монологической речи.
- Развитие речевого творчества.
- Развитие звуковой и интонационной культуры речи, фонематического слуха.
- Знакомство с книжной культурой, детской литературой, понимание на слух текстов различных жанров детской литературы.
- Формирование звуковой аналитико – синтетической активности как предпосылки обучения грамоте.

### ***Художественно - эстетическое развитие***

- Развитие предпосылок ценностно – смыслового восприятия и понимания произведений искусства (словесного, музыкального, изобразительного), мира природы.
- Становление эстетического отношения к окружающему миру.
- Формирование элементарных представлений о видах искусства.
- Восприятие музыки, художественной литературы, фольклора.
- Стимулирование сопереживания персонажам художественных произведений.
- Реализация самостоятельной творческой деятельности детей (изобразительной, конструктивно-модельной, музыкальной и др.)

### ***Физическое развитие***

- Развитие физических качеств.
- Правильное формирование опорно – двигательной системы организма, развитие равновесия, координации движений, крупной и мелкой моторики.
- Правильное выполнение основных движений.
- Формирование начальных представлений о некоторых видах спорта.
- Овладение подвижными играми с правилами.

- Становление целенаправленности и саморегуляции в двигательной сфере.
- Овладение элементарными нормами и правилами здорового образа жизни.

## **1.2. Принципы и подходы к формированию Программы**

В Программе на первый план выдвигается развивающая функция образования, обеспечивающая становление личности ребенка и ориентирующая педагога на его индивидуальные особенности, что соответствует современной научной «Концепции дошкольного воспитания» о признании самоценности дошкольного периода детства.

- поддержки разнообразия детства;
- сохранения уникальности и самоценности дошкольного детства как важного этапа в общем развитии человека;
- полноценное проживание ребёнком всех этапов детства (младенческого, раннего и дошкольного возраста), обогащения (амплификации) детского развития;
- индивидуализацию дошкольного образования (в том числе одарённых детей и детей с ограниченными возможностями здоровья);
- содействие и сотрудничество детей и взрослых, признание ребенка полноценным участником (субъектом) образовательных отношений;
- поддержку инициативы детей в различных видах деятельности;
- партнерство с семьей;
- приобщение детей к социокультурным нормам, традициям семьи, общества и государства;
- формирование познавательных интересов и познавательных действий ребенка в различных видах деятельности;
- возрастную адекватность (соответствия условий, требований, методов возрасту и особенностям развития);
- учёт этнокультурной ситуации развития детей.
- обеспечение преемственности дошкольного общего и начального общего образования.

## **Принципы, сформулированные на основе особенностей Примерной общеобразовательной программы дошкольного образования «От рождения до школы» под редакцией Н. Е. Вераксы, Т. С. Комаровой, М.А. Васильевой в соответствии с ФГОС:**

- соответствует принципу развивающего образования, целью которого является развитие ребенка;
- сочетает принципы научной обоснованности и практической применимости (содержание Программы соответствует основным положениям возрастной психологии и дошкольной педагогики и, как показывает опыт может быть успешно реализована в массовой практике дошкольного образования);
- соответствует критериям полноты, необходимости и достаточности(позволяя решать поставленные цели и задачи при использовании разумного «минимума» материала);
- обеспечивает единство воспитательных, развивающих и обучающих целей и задач процесса образования детей дошкольного возраста, в ходе реализации которых формируются такие качества, которые являются ключевыми в развитии дошкольников;
- основывается на комплексно-тематическом принципе построения образовательного процесса;
- предусматривает решение программных образовательных задач в совместной деятельности взрослого и детей и самостоятельной деятельности дошкольников не только в рамках непосредственно образовательной деятельности, но и при проведении режимных моментов в соответствии со спецификой дошкольного образования;
- предполагает построение образовательного процесса на адекватных возрасту формах работы с детьми. Основной формой работы с дошкольниками и ведущим видом их деятельности является игра;
- допускает варьирование образовательного процесса в зависимости от региональных особенностей;
- строится с учетом соблюдения преемственности между всеми возрастными дошкольными группами и между детским садом и начальной школой.

### **1.3 Значимые характеристики для разработки и реализации программы.**

## Общие сведения о коллективе детей, работников, родителей.

Основными участниками реализации программы являются: дети дошкольного возраста, родители (законные представители), педагоги.

## Коллектив детей

### Разновозрастная группа(19детей):

Подготовительная подгруппа (6-7лет)- 4 ребёнка;

старшая подгруппа (5-6лет)- 6 ребёнка;

средняя подгруппа (4-5года)- 4 человека;

2-ая младшая подгруппа(3-4года)- 1 ребёнок;

1-ая младшая подгруппа(2-3года)-4 ребёнка.

Формы реализации программы: игра, познавательная и исследовательская деятельность, творческая активность, проектная деятельность. Реализация Программы осуществляется в форме игры, познавательной и исследовательской деятельности, в форме творческой активности, обеспечивающей художественно- эстетическое развитие ребенка, в организованной образовательной деятельности.

Характер взаимодействия взрослых и детей: лично-развивающий и гуманистический.

### Состав детского коллектива.

год	Количество во групп	всего	от 1,5-3 года	3-4 года	4-5 лет	5-6 лет	6-7 лет
2020/2021	1	19	4	1	4	6	4

### Гендерный состав детского коллектива всего-19детей).

мальчики	девочки
10 -51,00%	9 -49,00%



## Кадровый потенциал

Детский сад полностью укомплектован кадрами. Коллектив педагогов ДОО составляет 2 человека. Воспитатели-2человека;

<b>Высшее</b>	<b>Средне - специальное</b>
0 чел. –0%	2 чел. – 100 %

### Возраст

<b>До 25</b>	<b>25 – 34</b>	<b>35 – 45</b>	<b>46 – 55</b>	<b>Свыше 55</b>
-	-	-	1ч. -50%	1чел. – 50%

### Стаж педагогической работы

<b>До 5 лет</b>	<b>От 5 до10 лет</b>	<b>От 10 до 15 л.</b>	<b>От 15 до20 л.</b>	<b>20л. И более</b>
1чел. – 50%	-	-	-	1ч. -50%

## Кадровый потенциал

Детский сад полностью укомплектован кадрами. Коллектив педагогов ДОО составляет 2 человека. Воспитатели-2человека; помощник воспитателя-2 человека.

В учреждении работает более 50% педагогов со стажем работы свыше 15 лет.

С 1 сентября к обязанностям воспитателя приступил работник, прошедший обучение по профессиональной программе повышения квалификации «Воспитатель ДОО. Образование и педагогика. Педагогическая деятельность в дошкольном образовании в соответствии с ФГОС». Прохождение процедуры аттестации, самообразование, семинары педагогов, что способствует повышению профессионального мастерства, что положительно влияет на развитие ДОО. Задолженности по курсовой подготовке нет.

## Социальный статус родителей

Социальными заказчиками деятельности учреждения являются в первую очередь родители воспитанников. Поэтому коллектив ДООУ пытается создать доброжелательную, психологически комфортную атмосферу, в основе которой лежит определенная система взаимодействия с родителями, взаимопонимание и сотрудничество.

### Социальный паспорт детского сада «Колосок» ГБОУ СОШ с. Криволучье-Ивановка

Группа	Количество детей	Количество работающих родителей	Количество безработных родителей	Опекун-ские семья	Полные семьи	Неполные семьи	Неблагопо-лучные семьи	Многодет. семья
<b>разновозрастная</b>	<b>19</b>	<b>16</b>	<b>10</b>	<b>0</b>	<b>11</b>	<b>3</b>	<b>0</b>	

В соответствии с программой президента РФ «Воспитание молодого поколения в духе толерантности», был изучен национальный состав детей детского сада «Колосок»:

Русские-82%-14ч.

Казахи -18%-5ч.

Обучение и воспитание в детском саду осуществляется на русском языке (в соответствии с Уставом ГБОУ СОШ с. Криволучье-Ивановка)

Педагоги дошкольного учреждения в рамках осуществления образовательного процесса по национальному воспитанию проводят следующие мероприятия:

- формируют эстетический вкус подрастающего поколения на основе традиционной народной культуры;
- активизации знаний родителей в области традиций своего народа;
- рассматривание кукол в национальных костюмах;
- чтение художественной литературы.

Организация образовательной среды, направленной на обеспечение *краеведческого образования*, осуществляется с учетом реализации принципа культуросообразности и регионализма, предусматривающего становление различных сфер самосознания ребенка на основе культуры своего народа, ближайшего социального окружения, на познании историко-географических, этнических особенностей социальной, правовой действительности поволжского региона, с учетом национальных ценностей и традиций в образовании.

Уровень образованности воспитанников, отражающий основные образовательные достижения детей определяется с учетом последовательности приобщения ребенка к социальному опыту по следующим составляющим возможного результата дошкольного образования:

- деятельностно-коммуникативная (уровень развития навыка эффективного применения освоенных способов, умений в продуктивных видах деятельности и области отношений с другими);
- предметно-информационная (степень владения информацией, раскрывающей особенности ближайшего природного и социального окружения);
- ценностно-ориентационная (степень соответствия индивидуальных ориентаций принятым нормам и правилам жизнедеятельности).

В детском саду проводится следующая **социальная работа**: - составление социального паспорта группы детского сада; - выявление многодетных семей, семей опекунов.

### **Социокультурное окружение**

Детский сад находится в сельской местности, что обуславливает тематику ознакомления детей с трудом взрослых, в благоприятном социально-культурном окружении (в посёлке имеется, сельский клуб, библиотека), имеются социальные учреждения (почта, магазины, медицинский пункт, совет сельского поселения, школа). Детский сад является в селе источником культурного и творческого воспитания детей; сотрудничает с сельским клубом, библиотекой.

*Национально-культурный состав воспитанников.*

При организации образовательного процесса в детском саду учитывается присутствие детей различной этнической принадлежности, которые воспитываются в семьях с разными национальными и культурными традициями. Педагоги проводят работу с детьми по ознакомлению с разными национальностями, их культурой, художественной литературой и др., внимательно прислушиваются ко всем пожеланиям родителей из семей другой этнической принадлежности.

### **Природные условия:**

Детский сад находится в Самарской области, расположен в сельской местности в степной зоне. Это даёт возможность знакомить детей с сельскохозяйственным трудом, техникой, постройками и т.д.

Климат характерный для средней полосы России, сильно прогреваемой летом и охлаждающейся зимой, вследствие чего зима – малоснежная, холодная, короткая весна, жаркое и сухое лето. Времена года хорошо выражены, и наблюдения за происходящими погодными и природными изменениями изучаются с детьми в соответствии с сезоном и месяцем, что удобно при составлении перспективных планов.

Детский сад расположен на ровной местности. Почвенный покров местности способствует развитию приусадебных участков, которые занимают значительную территорию в селе. Это дает возможность планировать целевые прогулки.

Дети имеют представление об обитателях водоемов, так как часто там бывают в теплое время года с родителями.

Воспитатели проводят беседы о полученных впечатлениях.

По периметру территории детского сада растут деревья.

Животный мир характерен для средней полосы; на территории детского сада можно наблюдать насекомых (божья коровка, кузнечиков, бабочек, жуков, муравьев и др.), земноводных (лягушка), птиц (неперелетные и перелетные, оседлые и кочевые, а так же домашние). Из млекопитающих можно увидеть близко кошку, собаку и других домашних животных.

В процессе реализации образовательной области «Познание» дети знакомятся с явлениями природы, характерными для местности, в которой проживают (средняя полоса России); в образовательной области «Художественное творчество» предлагаются для изображения знакомые детям звери, птицы, домашние животные, растения; в образовательной области «Физическая культура» эти образы передаются через движение.

**С учетом климатических особенностей**, имеются особенности организации образовательного процесса:

- групповые площадки и физкультурная зона покрыта травяным, утрамбованным грунтом;
  - для защиты детей от солнца и осадков на территории групповой площадки имеется теневой навес;
  - ежегодно, весной, на игровой площадке проводится полная смена песка.
- Летом территория вокруг детского сада регулярно обкашивается.
- при сухой и жаркой погоде проводится 2 раз в день полив территории;
  - организуются ежедневные прогулки, продолжительность которых составляет не менее 4-4,5 часов;
  - прогулку организуют 2 раза в день: в первую половину – до обеда и во вторую половину дня – после дневного сна или перед уходом детей домой; - при температуре воздуха ниже минус  $15^{\circ}$  С и скорости ветра более 7 м/с продолжительность прогулки сокращается;
  - прогулка не проводится при температуре воздуха ниже минус  $15^{\circ}$  С и скорости ветра более 15 м/с для детей до 4 лет, а для детей 5-7 лет при температуре воздуха ниже минус  $20^{\circ}$  С и скорости ветра более 15 м/с;
  - общая продолжительность суточного сна для детей дошкольного возраста 12 – 12,5 часов, из которых 2,0 – 2,5 отводится дневному сну; - в теплое время года образовательная деятельность осуществляется на участке во время прогулки;
  - в летний период проводятся спортивные и подвижные игры, спортивные праздники, экскурсии и др., а также увеличивается продолжительность прогулок.

**Возрастные особенности детей подробно сформулированы в комплексной программе «От рождения до школы»**  
*Основная образовательная программа дошкольного образования - / [ Н.Е.Вераксы, Т. С. Комаровой, М.А.Васильевой — М. МОЗАИКА- СИНТЕЗ : 2019г..*

### **Современная социокультурная ситуация развития ребёнка.**

- 1) Бóльшая открытость мира и доступность его познания для ребенка, больше источников информации (телевидение, интернет, большое количество игр и игрушек, агрессивность доступной для ребенка информации;
- 2) Культурная неустойчивость окружающего мира, смешение культур в совокупности с многоязычностью. Разностность и иногда противоречивость предлагаемых разными культурами образцов поведения и образцов отношения к окружающему миру;
- 3) Сложность окружающей среды с технологической точки зрения нарушение устоявшейся традиционной схемы передачи знаний и опыта от взрослых детям, формирование уже на этапе дошкольного детства универсальных, комплексных качеств личности ребенка;
- 4) Быстрая изменчивость окружающего мира новая методология познания мира овладение ребенком комплексным инструментарием познания мира;
- 5) Быстрая изменчивость окружающего мира понимание ребенком важности и неважности (второстепенности) информации отбор содержания дошкольного образования усиление роли взрослого в защите ребенка от негативного воздействия излишних источников познания;
- 6) Агрессивность окружающей среды и ограниченность механизмов приспособляемости человеческого организма к быстро изменяющимся условиям, наличие многочисленных вредных для здоровья факторов негативное влияние на здоровье детей, как физическое, так и психическое возрастание роли инклюзивного образования, влияние на формирование у детей норм поведения, исключая пренебрежительное отношение к детям с ограниченными возможностями здоровья.

### **Возрастные и индивидуальные особенности контингента детей, воспитывающихся в образовательном учреждении.**

Возрастные особенности детей подробно сформулированы в Примерной общеобразовательной программы дошкольного образования «От рождения до школы» под редакцией Н. Е. Вераксы, Т. С. Комаровой, М. А. Васильевой в соответствии с ФГОС.

## Характеристики особенностей развития детей раннего и дошкольного возраста

Под социальной ситуацией развития понимается соотношение внешних и внутренних условий развития психики (Л.С.Выготский). Она определяет отношение ребенка к другим людям, предметам, вещам, созданным человечеством, и к самому себе.

Ведущая деятельность, обеспечивает кардинальные линии психического развития именно в определенный возрастной период (А.Н.Леонтьев).

Возраст	Социальная ситуация развития	Ведущая деятельность ребенка
1,2-3 лет	Ситуация совместной деятельности ребенка со взрослым на правах сотрудничества и раскрывается в отношениях: ребенок-предмет-взрослый (Д.Б.Эльконин, Л.Ф.Обухова).	В возрасте 1-3 лет малыш как бы всецело поглощен предметом и не может от него «оторваться». Погруженный в <i>предметное действие</i> , он не видит тот факт, что за предметом всегда стоит взрослый. Взрослый создает предметы с определенным назначением и владеет способом их употребления. Малыш не может самостоятельно «открыть» функции предметов, потому что их физические свойства прямо не указывают на то, как их надо употреблять. Таким образом, социальная ситуация развития содержит в себе противоречие. Способы употребления предметов принадлежат взрослому, только он может показать их малышу. Ребенок же выполняет индивидуальное действие. Но выполняться оно должно в соответствии с образцом, который дает взрослый, иначе невозможно достичь правильного результата. Поэтому ведущей деятельностью становится предметная, а ситуативно-деловое общение выступает средством ее осуществления. Предметная деятельность направлена на то, чтобы ребенок овладел назначением предметов, научился действовать с ними так, как принято в обществе, то есть в соответствии с собственной логикой предмета, скрытой в нем функции. В <i>предметной деятельности</i> в раннем возрасте формируются «гордость за собственные

		<p>достижения», активная речь, складываются предпосылки для возникновения игровой и продуктивных видов деятельности, возникают элементы наглядных форм мышления и знаково-символической функции.</p>
<p>3-5 лет</p>	<p>Социальная ситуация развития в дошкольном возрасте перестраивается в следующее соотношение: ребенок-предмет-взрослый. Главная потребность ребенка состоит в том, чтобы войти в мир взрослых, быть как они и действовать вместе с ними. Но реально выполнять функции старших ребенок не может. Поэтому складывается противоречие между его потребностью быть как взрослый и ограниченными реальными возможностями. Данная потребность удовлетворяется в новых видах деятельности, которые осваивает дошкольник. Спектр его деятельности значительно расширяется.</p>	<p>Дошкольный возраст - это период наиболее интенсивного освоения смыслов и целей человеческой деятельности, период интенсивной ориентации в них. Главным новообразованием становится новая внутренняя позиция, новый уровень осознания своего места в системе общественных отношений. Если ребенок в конце раннего детства говорит: «Я большой», - то дошкольник к 7 годам начинает считать себя маленьким. Такое понимание основано на осознании своих возможностей и способностей. Ребенок понимает, что для того, чтобы включиться в мир взрослых, необходимо долго учиться. Конец дошкольного детства знаменует собой стремление занять более взрослую позицию, то есть пойти в школу, выполнять более высоко оцениваемую обществом и более значимую для него деятельность - учебную. В дошкольном детстве значительные изменения происходят во всех сферах психического развития ребенка. Как ни в каком другом возрасте, ребенок осваивает широкий <b>круг деятельности игровую, трудовую, продуктивные, бытовую, общение</b>, формируется как их техническая сторона, так и мотивационно-целевая.</p> <p>Главным итогом развития всех видов деятельности, с одной стороны, выступает овладение моделированием как центральной умственной способностью (Л.А. Венгер), с другой стороны, формирование произвольного поведения (А.Н. Леонтьев, Д.Б. Эльконин). Дошкольник учится ставить более отдаленные цели, опосредованные представлением, и стремиться к их достижению, несмотря на препятствия. В познавательной сфере главным достижением является освоение средств и способов познавательной деятельности. Между познавательными процессами устанавливаются тесные взаимосвязи, они все более и</p>

		<p>более интеллектуализируются, осознаются, приобретают произвольный, управляемый характер. Складывается первый схематический абрис детского мировоззрения на основе дифференциации природных и общественных явлений, живой и неживой природы, растительного и животного мира. В сфере развития личности возникают первые этические инстанции, складывается соподчинение мотивов, формируется дифференцированная самооценка и личностное сознание.</p>
--	--	--

## **Характеристики особенностей развития детей раннего и дошкольного возраста**

### **Возрастная характеристика детей 1-2 лет**

Постепенно совершенствуется ходьба, исчезает шаркающая походка. В подвижных играх и на музыкальных занятиях дети делают боковые шаги, медленно кружатся на месте. В простых подвижных играх и плясках дети начинают координировать свои движения.

На втором году из отдельных действий складываются элементы, основа деятельности, свойственной дошкольному детству: предметная с характерным для нее сенсорным уклоном, конструктивная и сюжетно-ролевая игра (последнюю на втором году можно считать лишь отобразительной).

Интенсивно формируется речь, понимание речи окружающих опережает умение говорить. Дети усваивают названия предметов, действий, обозначения некоторых качеств и состояний. Важным приобретением речи и мышления является формирующаяся на втором году жизни способность обобщения. Активный словарь на протяжении года увеличивается неравномерно. К полутора годам он равен примерно 20-30 словам. После 1 года 8-10 месяцев происходит скачок, развивается активно используемый словарь. В нем много глаголов и существительных, встречаются простые прилагательные и наречия (тут, там, туда и т.д.), а также предлоги.

Совершенствуется самостоятельность детей в предметно-игровой деятельности и самообслуживании. Малыш овладевает умением самостоятельно есть любую пищу, умываться и мыть руки, приобретает навыки опрятности. Расширяется ориентировка в ближайшем окружении. Знание того, как называются части помещения группы (мебель, одежда, посуда), помогает ребенку выполнять несложные (из одного, а к концу года из 2-3 действий) поручения взрослых, постепенно он



привыкает соблюдать элементарные правила поведения, обозначаемые словами «можно», «нельзя», «нужно». Общение со взрослым носит деловой, объектно-направленный характер.

На втором году закрепляется и углубляется потребность общения со взрослым по самым разным поводам. При этом к двум годам дети постепенно переходят от языка жестов, мимики, выразительных звукосочетаний к выражению просьб, желаний, предложений с помощью слов и коротких фраз. Так речь становится основным средством общения со взрослым, хотя в этом возрасте ребенок охотно говорит только с близкими, хорошо знакомыми ему людьми.

На втором году жизни у детей сохраняется и развивается тип эмоционального взаимодействия. Однако опыт взаимодействия у детей невелик и основа его еще не сформирована.

### **Возрастная характеристика детей 2-3 лет**

#### **Физическое развитие**

Дети владеют основными жизненно важными *движениями* (ходьба, бег, лазание, действия с предметами), сидят на корточках, спрыгивают с нижней ступеньки.

#### **Социально-коммуникативное развитие**

У 2 летних детей наблюдается устойчивое *эмоциональное состояние*. Для них характерны яркие эмоциональные реакции, связанные с непосредственными желаниями ребенка. Проявления агрессии бывают редко, проявляется эмоциональный механизм сопереживания, сочувствия, радости. Все дети называют себя по имени, употребляют местоимение «я» и дают себе первичную самооценку – «я хороший», «я сам». Для детей 3-х летнего возраста характерна неосознанность мотивов, импульсивность и зависимость чувств и желаний от ситуации. Дети легко заражаются эмоциональным состоянием сверстников. Однако в этом возрасте начинает складываться и произвольность поведения. У детей к 3 годам появляются чувство гордости и стыда, начинают формироваться элементы сознания, связанные с идентификацией с именем и полом. Ранний возраст завершается кризисом 3-х лет. Кризис часто сопровождается рядом отрицательных проявлений: упрямство, негативизм, нарушение общения со взрослыми и др.

Игра носит процессуальный характер, главное в ней - действия. Дети уже спокойно играют рядом с другими детьми, но моменты общей игры кратковременны. Они совершаются с игровыми предметами, приближенными к реальности. Появляются действия с предметами - заместителями. Для детей 3х летнего возраста игра рядом. В игре дети выполняют отдельные игровые действия, носящие условный характер. Роль осуществляется фактически, но не называется. Сюжет игры - цепочка из 2х действий; воображаемую ситуацию удерживает взрослый.

#### **Речевое развитие**

В ходе совместной со взрослыми предметной деятельности продолжает развиваться понимание *речи*. Слово отделяется от ситуации и приобретает самостоятельное значение. Возрастает количество понимаемых слов. Интенсивно развивается активная речь детей. К 3-м годам они осваивают основные грамматические структуры, пытаются строить простые предложения, в разговоре

со взрослым используют практически все части речи. Активный словарь достигает 1000-1500 слов. К концу 3-го года жизни речь становится средством общения ребенка со сверстниками, дети воспринимают все звуки родного языка, но произносят их с большими искажениями.

#### Познавательное развитие

В сфере познавательного развития восприятие окружающего мира - чувственное - имеет для детей решающее значение. Они воспринимают мир всеми органами чувств, но воспринимают целостные вещи, а не отдельные сенсорные свойства. Возникает взаимодействие в работе разных органов чувств. Зрение и осязание начинают взаимодействовать при восприятии формы, величины и пространственных отношений. Слух и речедвигательные системы начинают взаимодействовать при восприятии и различении речи. Постепенно учитывается острота зрения и возрастает способность к различению цветов. *Внимание* детей непроизвольно. Ребенок просто не понимает, что значит заставить себя быть внимательным, т.е. произвольно направлять и удерживать свое внимание на каком-либо объекте. Устойчивость внимания ребенка зависит от его интереса к объекту. Направить на что-либо внимание ребенка путем словесного указания - очень трудно. Детям сложно немедленно выполнять просьбы. Объем внимания ребенка очень невелик - один предмет. *Память* проявляется главным образом в узнавании воспринимающихся ранее вещей и событий. Преднамеренного запоминания нет, но при этом запоминаю то, что им понравилось, что они с интересом слушали или за чем наблюдали. Ребенок запоминает то, что запомнилось само. Основной формой мышления становится наглядно-действенная.

#### Художественно-эстетическое развитие

В этом возрасте наиболее доступными видами *изобразительной деятельности* является рисование и лепка. Ребенок уже способен сформулировать намерение изобразить какой-либо предмет. Но, естественно, сначала у него ничего не получается: рука не слушается. Основные изображения: линии, штрихи, округлые предметы. Типичным является изображение человека в виде «головонога» - и отходящих от нее линий.

В *музыкальной деятельности* у ребенка возникает интерес и желание слушать музыку, выполнять простейшие музыкально-ритмические и танцевальные движения. Ребенок вместе со взрослым способен подпевать элементарные музыкальные фразы.

### Возрастная характеристика, контингента детей 3-4 лет

#### Физическое развитие

3-хлетний ребенок владеет основными жизненно важными *движениями* (ходьба, бег, лазание, действия с предметами). Возникает интерес к определению соответствия движений образцу. Дети испытывают свои силы в более сложных видах деятельности, но вместе с тем им свойственно неумение соизмерять свои силы со своими возможностями. *Моторика* выполнения движений характеризуется более или менее точным воспроизведением структуры движения, его фаз, направления и т.д. К 4-м годам ребенок может без остановки пройти по гимнастической скамейке, руки в стороны;

ударять мяч об пол и ловить его двумя руками (3 раза подряд); перекладывать по одному мелкие предметы (пуговицы, горошины и т.п. – всего 20 шт.) с поверхности стола в небольшую коробку (правой рукой).

Начинает развиваться самооценка при выполнении физических упражнений, при этом дети ориентируются в значительной мере на оценку воспитателя.

3-4-х летний ребенок владеет элементарными *гигиеническими навыками* самообслуживания (самостоятельно и правильно моет руки с мылом после прогулки, игр, туалета; аккуратно пользуется туалетом: туалетной бумагой, не правильно моет руки с мылом после прогулки, игр, туалета; аккуратно пользуется туалетом: туалетной бумагой, не забывает спускать воду из бачка для слива; при приеме пищи пользуется ложкой, салфеткой; умеет пользоваться носовым платком; может самостоятельно устранить беспорядок в одежде, причёске, пользуясь зеркалом, расческой).

### Социально-коммуникативное развитие

К трем годам ребенок достигает определенного уровня социальной компетентности: он проявляет интерес к другому человеку, испытывает доверие к нему, стремится к общению и *взаимодействию* со взрослыми и сверстниками. У ребенка возникают личные симпатии, которые проявляются в желании поделиться игрушкой, оказать помощь, утешить. Ребенок испытывает повышенную потребность в эмоциональном контакте со взрослыми, ярко выражает свои чувства - радость, огорчение, страх, удивление, удовольствие и др. Для налаживания контактов с другими людьми использует речевые и неречевые (взгляды, мимика, жесты, выразительные позы и движения) способы общения. Осознает свою половую принадлежность («Я мальчик», «Я девочка»). Фундаментальная характеристика ребенка трех лет - *самостоятельность* («Я сам», «Я могу»). Он активно заявляет о своем желании быть, как взрослые (самому есть, одеваться), включаться в настоящие дела (мыть посуду, стирать, делать покупки и т.п.). Взаимодействие и общение детей четвертого года жизни имеют поверхностный характер, отличаются ситуативностью, неустойчивостью, кратковременностью, чаще всего иницируются взрослым.

Для детей 3х летнего возраста характерна *игра* рядом. В игре дети выполняют отдельные игровые действия, носящие условный характер. Роль осуществляется фактически, но не называется. Сюжет игры - цепочка из 2х действий; воображаемую ситуацию удерживает взрослый. К 4м годам дети могут объединяться по 2-3 человека, для разыгрывания простейших сюжетно-ролевых игр. Игровые действия взаимосвязаны, имеют четкий ролевой характер. Роль называется, по ходу игры дети могут менять роль. Игровая цепочка состоит из 3-4 взаимосвязанных действий. Дети самостоятельно удерживают воображаемую ситуацию.

### Речевое развитие

*Общение* ребенка в этом возрасте ситуативно, иницируется взрослым, неустойчиво, кратковременно. Осознает свою половую принадлежность. Возникает новая форма общения со взрослым – *общение на познавательные темы*, которое сначала включено в совместную со взрослым познавательную деятельность.

Уникальность *речевого развития* детей в этом возрасте состоит в том, что в этот период ребенок обладает повышенной чувствительностью к языку, его звуковой и смысловой стороне. В младшем дошкольном возрасте осуществляется переход от исключительного господства ситуативной (понятной только в конкретной обстановке) речи к использованию и ситуативной, и

контекстной (свободной от наглядной ситуации) речи. Овладение родным языком характеризуется использованием основных грамматических категорий (согласование, употребление их по числу, времени и т.д., хотя отдельные ошибки допускаются) и словаря разговорной речи. Возможны дефекты звукопроизношения.

#### Познавательное развитие.

В развитии познавательной сферы расширяются и качественно изменяются способы и средства ориентировки ребенка в окружающей обстановке. Ребенок активно использует по назначению некоторые бытовые предметы, игрушки, предметы-заместители и словесные обозначения объектов в быту, игре, общении. Формируются качественно новые свойства сенсорных процессов: ощущение и восприятие. В практической деятельности ребенок учитывает свойства предметов и их назначение: знает название 3-4 цветов и 2-3 форм; может выбрать из 3-х предметов разных по величине «самый большой». Рассматривая новые предметы (растения, камни и т.п.) ребенок не ограничивается простым зрительным ознакомлением, а переходит к осязательному, слуховому и обонятельному восприятию. Важную роль начинают играть образы памяти. Память и внимание ребенка носит произвольный, пассивный характер. По просьбе взрослого ребенок может запомнить не менее 2-3 слов и 5-6 названий предметов. К 4-м годам способен запомнить значительные отрывки из любимых произведений. Рассматривая объекты, ребенок выделяет один, наиболее яркий признак предмета, и ориентируясь на него, оценивает предмет в целом. Его интересуют результаты действия, а сам процесс достижения еще не умеет проследивать.

*Конструктивная деятельность* в 3-4 года ограничивается возведением несложных построек по образцу (из 2-3 частей) и по замыслу. Ребенок может заниматься, не отрываясь, увлекательным для него деятельностью в течение 5 минут.

#### Художественно-эстетическое развитие

Ребенок с удовольствием знакомится с элементарными средствами выразительности (цвет, звук, форма, движения, жесты), проявляется интерес к произведениям народного и классического искусства, к литературе (стихи, песенки, потешки), к исполнению и слушанию музыкальных произведений.

*Изобразительная деятельность* ребенка зависит от его представлений о предмете. В 3-4 года они только начинают формироваться. Графические образы бедны, предметны, схематичны. У одних дошкольников в изображении отсутствуют детали, у других рисунки могут быть более детализированы. Замысел меняется по ходу изображения. Дети уже могут использовать цвет. Большое значение для развития моторики в этом возрасте имеет *лепка*. Ребенок может вылепить под руководством взрослого простые предметы. В 3-4 года из-за недостаточного развития мелких мышц руки, дети не работают с ножницами, апплицируют из готовых геометрических фигур. Ребенок способен выкладывать и наклеивать элементы декоративного узора и предметного схематичного изображения из 2-4 основных частей.

В *музыкально-ритмической деятельности* ребенок 3-4 лет испытывает желание слушать музыку и производить естественные движения под звучащую музыку. К 4 годам овладевает элементарными певческими навыками несложных

музыкальных произведений. Ребенок хорошо перевоплощается в образ зайчика, медведя, лисы, петушка и т.п. в движениях, особенно под плясовую мелодию. Приобретает элементарные навыки подыгрывания на детских и т.п. в движениях, особенно под плясовую мелодию. Приобретает элементарные навыки подыгрывания на детских ударных музыкальных инструментах (барабан, металлофон). Закладываются основы для развития музыкально-ритмических и художественных способностей.

### **Возрастная характеристика, контингента детей 4-5 лет**

К пяти годам складывается «психологический портрет» личности, в котором важная роль принадлежит компетентности, в особенности интеллектуальной (это возраст «почемучек»), а также креативности.

#### *Физическое развитие*

В этом возрасте продолжается рост всех органов и систем, сохраняется потребность в *движении*. Двигательная активность становится целенаправленной, отвечает индивидуальному опыту и интересу, движения становятся осмысленными, мотивированными и управляемыми. Сохраняется высокая эмоциональная значимость процесса деятельности для ребенка, неспособность завершить ее по первому требованию. Появляется способность к регуляции двигательной активности. У детей появляется интерес к познанию себя, своего тела, его строения, возможностей. У детей возникает потребность действовать совместно, быстро, ловко, в едином для всех детей темпе; соблюдать определенные интервалы во время передвижения в разных построениях, быть ведущим. Уровень функциональных возможностей повышается.

Позитивные изменения наблюдаются в развитии *моторики*. Дошкольники лучше удерживают равновесие перешагивая через небольшие преграды., нанизывает бусины (20 шт.) средней величины (или пуговицы) на толстую леску.

В 4-5 лет у детей совершенствуются *культурно-гигиенические навыки* (хорошо освоен алгоритм умывания, одевания, приема пищи): они аккуратны во время еды, умеют правильно надевать обувь, убирают на место свою одежду, игрушки, книги. В элементарном самообслуживании (одевание, раздевание, умывание и др.) проявляется самостоятельность ребенка.

#### *Социально-коммуникативное развитие*

К 5 годам у детей возрастает интерес и потребность в *общении, особенно со сверстниками*, осознание своего положения среди них. Ребенок приобретает способы взаимодействия с другими людьми. Использует речь и другие средства общения для удовлетворения разнообразных потребностей. Лучше ориентируется в человеческих отношениях: способен заметить эмоциональное состояние близкого взрослого, сверстника, проявить внимание и сочувствие. У детей формируется потребность в уважении со стороны взрослого, для них оказывается чрезвычайно важной его похвала. Это приводит к их повышенной обидчивости на замечания. Повышенная обидчивость представляет собой возрастной феномен. Совершенствуется умение пользоваться установленными формами вежливого обращения.

В *игровой деятельности* появляются ролевые взаимодействия. Они указывают на то, что дошкольники начинают отделять себя от принятой роли. В процессе игры роли могут меняться. В этом возрасте начинают появляться постоянные партнеры

по игре. В общую игру может вовлекаться от двух до пяти детей, а продолжительность совместных игр составляет в среднем 15-20 мин.

Ребенок начинает регулировать свое поведение в соответствии с принятыми в обществе нормами; умеет довести начатое дело до конца (соорудить конструкцию, убрать игрушки, правила игры и т. п.) - проявление произвольности.

У детей начинает формироваться способность контролировать свои эмоции в движении, чему способствует освоение ими языка эмоций (гаммы переживаний, настроений). Эмоциональность пятилетнего ребенка отличается многообразием способов выражения своих чувств: радости, грусти, огорчения, удовольствия. Ребенок способен проявить сочувствие, сопереживание, которое лежит в основе нравственных поступков.

К 5-ти годам в элементарном выполнении отдельных поручений (дежурство по столовой, уход за растениями и животными) проявляется самостоятельность.

### Речевое развитие

Изменяется содержание *общения* ребенка и взрослого. Оно выходит за пределы конкретной ситуации, в которой оказывается ребенок. Ведущим становится познавательный мотив. Информация, которую ребенок получает в процессе общения, может быть сложной и трудной для понимания, но она вызывает интерес.

В *речевом развитии* детей 4-5 лет улучшается произношение звуков (кроме сонорных) и дикция. Речь становится предметом активности детей. Они удачно имитируют голоса животных, интонационно выделяют речь тех или иных персонажей. Интерес вызывают ритмическая структура речи, рифмы. Развивается грамматическая сторона речи. Дети занимаются словотворчеством на основе грамматических правил. Речь детей при взаимодействии друг с другом носит ситуативный характер, а при общении со взрослым становится внеситуативной.

### Познавательное развитие

В *познавательном развитии* 4-5 летних детей характерна высокая мыслительная активность. 5-ти летние «почемучки» интересуются причинно-следственными связями в разных сферах жизни (изменения в живой и неживой природе, происхождение человека), профессиональной деятельностью взрослых и др., то есть начинает формироваться представление о различных сторонах окружающего мира. К 5-ти годам более развитым становится восприятие. Дети оказываются способными назвать форму на которую похож тот или иной предмет. Они могут вычленять в сложных объектах простые формы и из простых форм воссоздавать сложные объекты. Дети способны упорядочить группы предметов по сенсорному признаку – величине, цвету; выделить такие параметры, как высота, длина и ширина. Совершенствуется ориентация в пространстве. Возрастает объем памяти. Дети запоминают до 7-8 названий предметов. Начинает складываться произвольное запоминание: дети способны принять задачу на запоминание, помнят поручения взрослых, могут выучить небольшое стихотворение и т.д. Начинает развиваться

образное мышление. Дети оказываются способными использовать простые схематизированные изображения для решения несложных задач. Увеличивается устойчивость внимания. Ребенку оказывается доступной сосредоточенная деятельность в течение 15-20 минут.

Усложняется *конструирование*. Постройки могут включать 5-6 деталей. Формируются навыки конструирования по собственному замыслу, а также планирование последовательности действий.

#### Художественно-эстетическое развитие

На пятом году жизни ребенок осознаннее воспринимает произведения художественно-изобразительно-музыкального творчества, легко устанавливает простые причинные связи в сюжете, композиции и т.п., эмоционально откликается на отраженные в произведении искусства действия, поступки, события, соотносит увиденное со своими представлениями о красивом, радостном, печальном, злом и т.д. У ребенка появляется желание делиться своими впечатлениями от встреч с искусством, со взрослыми и сверстниками. Продолжает развиваться воображение. Формируются такие его особенности, как оригинальность и произвольность. Дети могут самостоятельно придумать небольшую сказку на заданную тему.

Значительное развитие получает *изобразительная деятельность*. Рисунки становятся предметным и детализированным. В этом возрасте дети рисуют предметы прямоугольной, овальной формы, простые изображения животных. Дети могут своевременно насыщать ворс кисти краской, промывать по окончании работы. Графическое изображение человека характеризуется наличием туловища, глаз, рта, носа, волос, иногда одежды и ее деталей. Дети могут *вырезать* ножницами по прямой, диагонали, к 5 годам овладевают приемами вырезывания предметов круглой и овальной формы. *Лепят* предметы круглой, овальной, цилиндрической формы, простейших животных, рыб, птиц.

К 5-ти годам ребенок выполняет элементарные танцевальные движения (пружинка, подскоки, кружение и т.д.). Может петь протяжно, при этом вместе начинать и заканчивать пение. Развитию исполнительской деятельности способствует доминирование в данном возрасте продуктивной мотивации (спеть песню, станцевать танец, сыграть на инструменте). Дети делают первые попытки творчества.

#### Возрастная характеристика, контингента детей 5-6 лет

##### Физическое развитие

Продолжается процесс окостенения скелета ребенка. Дошкольник более совершенно овладевает различными видами *движений*. Тело приобретает заметную устойчивость. Дети к 6 годам уже могут совершать пешие прогулки, но на небольшие расстояния. Шестилетние дети значительно точнее выбирают движения, которые им надо выполнить. У них обычно отсутствуют лишние движения, которые наблюдаются у детей 3-5 лет. В период с 5 до 6 лет ребенок постепенно начинает адекватно оценивать результаты своего участия в играх соревновательного характера. Удовлетворение полученным результатом к 6 годам начинает доставлять ребенку радость, способствует эмоциональному благополучию и

поддерживает положительное отношение к себе («я хороший, ловкий» и т.д.). Уже начинают наблюдаться различия в движениях мальчиков и девочек (у мальчиков - более прерывистые, у девочек – мягкие, плавные).

К 6 годам совершенствуется развитие мелкой *моторики* пальцев рук. Некоторые дети могут продеть шнурок в ботинок и завязать бантиком.

В старшем возрасте продолжают совершенствоваться *культурно-гигиенические навыки*: умеет одеться в соответствии с условиями погоды, выполняет основные правила личной гигиены, соблюдает правила приема пищи, проявляет навыки самостоятельности. Полезные привычки способствуют усвоению основ здорового образа жизни.

### Речевое развитие

*Общение* детей выражается в свободном диалоге со сверстниками и взрослыми, выражении своих чувств и намерений с помощью речевых и неречевых (жестовых, мимических, пантомимических) средств.

Продолжает совершенствоваться *речь*, в том числе ее звуковая сторона. Дети могут правильно воспроизводить шипящие, свистящие и сонорные звуки. Развивается фонематический слух, интонационная выразительность речи при чтении стихов в сюжетно-ролевой игре и в повседневной жизни. Совершенствуется грамматический строй речи. Дети используют все части речи, активно занимаются словотворчеством. Богаче становится лексика: активно используются синонимы и антонимы. Развивается связная речь: дети могут пересказывать, рассказывать по картинке, передавая не только главное, но и детали.

### Познавательное развитие.

В *познавательной деятельности* продолжает совершенствоваться восприятие цвета, формы и величины, строения предметов; представления детей систематизируются. Дети называют не только основные цвета и их оттенки, но и промежуточные цветовые оттенки; форму прямоугольников, овалов, треугольников. К 6-ти годам дети легко выстраивают в ряд – по возрастанию или убыванию – до десяти предметов разных по величине. Однако дошкольники испытывают трудности при анализе пространственного положения объектов, если сталкиваются с несоответствием формы и их пространственного расположения. В старшем дошкольном возрасте продолжает развиваться образное мышление. Дети способны не только решить задачу в наглядном плане, но и совершить преобразования объекта. Продолжают совершенствоваться обобщения, что является основой словесно-логического мышления. 5-6 лет - это возраст творческого воображения. Дети самостоятельно могут сочинить оригинальные правдоподобные истории. Наблюдается переход от произвольного к произвольному вниманию.

*Конструирование* характеризуется умением анализировать условия, в которых протекает эта деятельность. Дети используют и называют различные детали деревянного конструктора. Могут заменять детали постройки в зависимости от имеющегося материала. Овладевают обобщенным способом обследования образца. Конструктивная деятельность может осуществляться на основе схемы, по замыслу и по условиям. Дети могут конструировать из бумаги, складывая ее в несколько раз (2,4,6 сгибов); из природного материала.



### Социально-коммуникативное развитие

Дети проявляют высокую познавательную активность. Ребенок нуждается в содержательных контактах со сверстниками. Их речевые контакты становятся все более длительными и активными. Дети самостоятельно объединяются в небольшие группы на основе взаимных симпатий. В этом возрасте дети имеют дифференцированное представление о своей гендерной принадлежности по существенным признакам (женские и мужские качества, особенности проявления чувств).

Ярко проявляет интерес к игре.

*В игровой деятельности* дети шестого года жизни уже могут распределять роли до начала игры и строят свое поведение, придерживаясь роли. Игровое взаимодействие сопровождается речью, соответствующей и по содержанию, и интонационно взятой роли. Речь, сопровождающая реальные отношения детей, отличается от ролевой речи. При распределении ролей могут возникать конфликты, связанные с субординацией ролевого поведения. Наблюдается организация игрового пространства, в котором выделяются смысловой «центр» и «периферия». В игре дети часто пытаются контролировать друг друга - указывают, как должен вести себя тот или иной персонаж.

Ребенок пытается сравнивать ярко выраженные эмоциональные состояния, видеть проявления эмоционального состояния в выражениях, жестах, интонации голоса. Проявляет интерес к поступкам сверстников.

*В трудовой деятельности* освоенные ранее виды детского труда выполняются качественно, быстро, осознанно. Активно развиваются планирование и самооценивание трудовой деятельности.

### Художественно-эстетическое развитие

*В изобразительной деятельности* 5-6 летний ребенок свободно может изображать предметы круглой, овальной, прямоугольной формы, состоящих из частей разной формы и соединений разных линий. Расширяются представления о цвете (знают основные цвета и оттенки, самостоятельно может приготовить розовый и голубой цвет). Старший возраст – это возраст активного *рисования*. Рисунки могут быть самыми разнообразными по содержанию: это жизненные впечатления детей, иллюстрации к фильмам и книгам, воображаемые ситуации. Обычно рисунки представляют собой схематичные изображения различных объектов, но могут отличаться оригинальностью композиционного решения. Изображение человека становится более детализированным и пропорциональным. По рисунку можно судить о половой принадлежности и эмоциональном состоянии изображенного человека. Рисунки отдельных детей отличаются оригинальностью, креативностью. В *лепке* детям не представляется трудности создать более сложное по форме изображение. Дети успешно справляются с вырезыванием предметов прямоугольной и круглой формы разных пропорций. Старших дошкольников отличает яркая эмоциональная реакция на *музыку*. Появляется интонационно-мелодическая ориентация музыкального восприятия. Дошкольники могут петь без напряжения, плавно, отчетливо произнося слова; свободно выполняют танцевальные движения: полуприседания с выставлением ноги на пятку, поочередное выбрасывание

ног вперед в прыжке и т.д. Могут импровизировать, сочинять мелодию на заданную тему. Формируются первоначальные представления о жанрах и видах музыки.

### **Возрастная характеристика, контингента детей 6-7 лет**

#### Физическое развитие

К 7 годам скелет ребенка становится более крепким, поэтому он может выполнять различные *движения*, которые требуют гибкости, упругости, силы. Его тело приобретает заметную устойчивость, чему способствует усиленный рост ног. Ноги и руки становятся более выносливыми, ловкими, подвижными. В этом возрасте дети уже могут совершать довольно длительные прогулки, долго бегать, выполнять сложные физические упражнения.

У семилетних детей отсутствуют лишние движения. Ребята уже самостоятельно, без специальных указаний взрослого, могут выполнить ряд движений в определенной последовательности, контролируя их, изменяя (произвольная регуляция движений).

Ребенок уже способен достаточно адекватно оценивать результаты своего участия в подвижных и спортивных играх соревновательного характера. Удовлетворение полученным результатом доставляет ребенку радость и поддерживает положительное отношение к себе и своей команде («мы выиграли, мы сильнее»).

Имеет представление о своем физическом облике (высокий, толстый, худой, маленький и т.п.) и здоровье, заботиться о нем. Владеет *культурно-гигиеническими навыками* и понимает их необходимость.

#### Социально-коммуникативное развитие

К семи годам у ребенка ярко проявляется уверенность в себе и чувство собственного достоинства, умение отстаивать свою позицию в совместной деятельности. Семилетний ребенок способен к волевой регуляции поведения, преодолению непосредственных желаний, если они противоречат установленным нормам, данному слову, обещанию. Способен проявлять волевые усилия в ситуациях выбора между «можно» и «нельзя», «хочу» и «должен». Проявляет настойчивость, терпение, умение преодолевать трудности. Может сдерживать себя, высказывать просьбы, предложения, несогласие в социально приемлемой форме. Произвольность поведения — один из важнейших показателей психологической готовности к школе.

*Самостоятельность* ребенка проявляется в способности без помощи взрослого решать различные задачи, которые возникают в повседневной жизни (самообслуживание, уход за растениями и животными, создание среды для самостоятельной игры, пользование простыми безопасными приборами — включение освещения, телевизора, проигрывателя и т.п.).

В сюжетно-ролевых *играх* дети 7-го года жизни начинают осваивать сложные взаимодействия людей, отражающих характерные значимые жизненные ситуации, например, свадьбу, болезнь и т.п. Игровые действия становятся более сложными, обретают особый смысл, который не всегда открывается взрослому. Игровое пространство усложняется. В нем

может быть несколько центров, каждый из которых поддерживает свою сюжетную линию. При этом дети способны отслеживать поведение партнеров по всему игровому пространству и менять свое поведение в зависимости от места в нем (например, ребенок обращается к продавцу не просто как покупатель/, а как покупатель-мама). Если логика игры требует появления новой роли, то ребенок может по ходу игры взять на себя новую роль, сохранив при этом роль, взятую ранее.

Семилетний ребенок умеет заметить изменения настроения взрослого и сверстника, учесть желания других людей; способен к установлению устойчивых контактов со сверстниками. Ребенок семи лет отличается большим богатством и глубиной переживаний, разнообразием их проявлений и в то же время большей сдержанностью эмоций. Ему свойственно «эмоциональное предвосхищение» — предчувствие собственных переживаний и переживаний других людей, связанных с результатами тех или иных действий и поступков («Если я подарю маме свой рисунок, она очень обрадуется»).

### Речевое развитие

Происходит активное развитие диалогической речи. Диалог детей приобретает характер скоординированных предметных и речевых действий. В недрах диалогического общения старших дошкольников зарождается и формируется новая форма речи - монолог. Дошкольник внимательно слушает рассказы родителей, что у них произошло на работе, живо интересуется тем, как они познакомились, при встрече с незнакомыми людьми спрашивают, кто это, есть ли у них дети и т.п.

У детей продолжает развиваться *речь*: ее звуковая сторона, грамматический строй, лексика. Развивается связная речь. В высказываниях детей отражаются как расширяющийся словарь, так и характер обобщений, формирующихся в этом возрасте. Дети начинают активно употреблять обобщающие существительные, синонимы, антонимы, прилагательные и т.д.

### Познавательное развитие

*Познавательные* процессы претерпевают качественные изменения; развивается произвольность действий. Наряду с наглядно-образным мышлением появляются элементы словесно-логического мышления. Продолжают развиваться навыки обобщения и рассуждения, но они еще в значительной степени ограничиваются наглядными признаками ситуации. Продолжает развиваться воображение, однако часто приходится констатировать снижение развития воображения в этом возрасте в сравнении со старшей группой. Это можно объяснить различными влияниями, в том числе средств массовой информации, приводящими к стереотипности детских образов. Внимание становится произвольным, в некоторых видах деятельности время произвольного сосредоточения достигает 30 минут. У детей появляется особый интерес к печатному слову, математическим отношениям. Они с удовольствием узнают буквы, овладевают звуковым анализом слова, счетом и пересчетом отдельных предметов.

К 7 годам дети в значительной степени освоили *конструирование* из строительного материала. Они свободно владеют обобщенными способами анализа как изображений, так и построек. Свободные постройки становятся симметричными и пропорциональными. Дети точно представляют себе последовательность, в которой будет осуществляться постройка. В этом возрасте дети уже могут освоить сложные формы сложения из листа бумаги и придумывать собственные. Усложняется конструирование из природного материала.

### Художественно-эстетическое развитие

В *изобразительной деятельности* детей 6-7 лет *рисунки* приобретают более детализированный характер, обогащается их цветовая гамма. Более явными становятся различия между рисунками мальчиков и девочек. Мальчики охотно изображают технику, космос, военные действия; девочки обычно рисуют женские образы: принцесс, балерин, и т.д. Часто встречаются бытовые сюжеты: мама и дочка, комната и т.п. При правильном подходе у детей формируются художественно-творческие способности в изобразительной деятельности. Изображение человека становится еще более детализированным и пропорциональным. Появляются пальцы на руках, глаза, рот, нос, брови, подбородок. Одежда может быть украшена различными деталями. Предметы, которые дети лепят и вырезают, имеют различную форму, цвет, строение, по-разному расположены в пространстве. Вместе с тем могут к 7-ми годам передать конкретные свойства предмета с натуры. Семилетнего ребенка характеризует активная деятельностная позиция, готовность к спонтанным решениям, любопытство, постоянные вопросы к взрослому, способность к речевому комментированию процесса и результата собственной деятельности, стойкая мотивация достижений, развитое воображение. Процесс создания продукта носит творческий поисковый характер: ребенок ищет разные способы решения одной и той же задачи. Ребенок семи лет достаточно адекватно оценивает результаты своей деятельности по сравнению с другими детьми, что приводит к становлению представлений о себе и своих возможностях.

Значительно обогащается индивидуальная интерпретация *музыки*. Ребенок определяет к какому жанру принадлежит прослушанное произведение. Чисто и выразительно поет, правильно передавая мелодию (ускоряя, замедляя). Дошкольник может самостоятельно придумать и показать танцевальное или ритмическое движение.

## **ЧАСТЬ, ФОРМИРУЕМАЯ УЧАСТНИКАМИ ОБРАЗОВАТЕЛЬНЫХ ОТНОШЕНИЙ**

### **3.1. Пояснительная записка.**

Создание благоприятных условий для полноценного проживания ребенком дошкольного детства, формирование основ базовой культуры личной всестороннее развитие психических и физических качеств в соответствии с возрастными и индивидуальными особенностями, подготовка к жизни в современном обществе, формирование предпосылок к учебной деятельности, обеспечение безопасности жизнедеятельности дошкольника.

Особое внимание уделяется развитию личности ребенка, сохранению и укреплению здоровья детей, а также воспитанию у дошкольников таких качеств патриотизм, активная жизненная позиция, творческий подход в решении различных жизненных ситуаций, уважение к традиционным ценностям.

### *а) Цели и задачи реализации:*

Цели реализуются в процессе разнообразных видов детской деятельности: игровой, коммуникативной, трудовой, познавательно-исследовательско- продуктивной (изобразительная, конструктивная и др.), музыкальной, чтения.

#### Для достижения целей первостепенное значение имеют:

- забота о здоровье, эмоциональном благополучии и своевременном всестороннем развитии каждого ребенка;
- создание в группах атмосферы гуманного и доброжелательного отношения ко всем воспитанникам, что позволяет растить их общительными, добрыми, любознательными, инициативными, стремящимися к самостоятельности и творчеству;
- максимальное использование разнообразных видов детской деятельности, их интеграция в целях повышения эффективности воспитательно-образовательного процесса;
- творческая организация воспитательно-образовательного процесса;
- вариативность использования образовательного материала, позволяющая развивать творчество в соответствии с интересами и наклонностями каждого ребенка;
- уважительное отношение к результатам детского творчества;
- единство подходов к воспитанию детей в условиях дошкольного образовательного учреждения и семьи;
- соблюдение в работе детского сада и начальной школы преемственности, исключающей умственные и физические перегрузки в содержании образования детей дошкольного возраста, обеспечивающей отсутствие давления предметного обучения.

Детский сад «Колосок» является детским садом общеразвивающего вида. Исходя из этого, педагогический коллектив ставит перед собой задачу:

- осуществлять воспитательно-образовательный процесс в соответствии с ПООП «От рождения до школы» Н.Е. Вераксы, Т.С. Комаровой, М.А. Васильевой.

Для реализации приоритетных направлений коллектив ДОО ставит следующие задачи:

- укрепление физического и психического здоровья детей, формирование привычки к здоровому образу жизни посредством применения здоровьесберегающих и здоровьеразвивающих технологий;

***б) Принципы и подходы к формированию:***

В Программе на первый план выдвигается развивающая функция образования, обеспечивающая становление личности ребенка и ориентирующая педагога на его индивидуальные особенности, что соответствует современной научной «Концепции дошкольного воспитания» (авторы В. В. Давыдов, В. А. Петровский и др.) о признании самоценности дошкольного периода детства.

Программа построена на позициях гуманно-личностного отношения к ребенку и направлена на его всестороннее развитие, формирование духовных и общечеловеческих ценностей, а также способностей и интегративных качеств.

В Программе отсутствуют жесткая регламентация знаний детей и предметный центризм в обучении.

При разработке Программы авторы опирались на лучшие традиции отечественного дошкольного образования, его фундаментальность: комплексное решение задач по охране жизни и укреплению здоровья детей, всестороннее воспитание, амплификацию (обогащение) развития на основе организации разнообразных видов детской творческой деятельности.

Авторы Программы основывались на важнейшем дидактическом принципе — развивающем обучении и на научном положении Л. С. Выготского о том, что правильно организованное обучение «ведет» за собой развитие. Воспитание и психическое развитие не могут выступать как два обособленных, независимых друг от друга процесса, но при этом «воспитание служит необходимой и всеобщей формой развития ребенка» (В. В. Давыдов). Таким образом, развитие в рамках Программы выступает как важнейший результат успешности воспитания и образования детей.

В Программе комплексно представлены все основные содержательные линии воспитания и образования ребенка от рождения до школы.

Программа строится на принципе культур подобности. Реализация этого принципа обеспечивает учет национальных ценностей и традиций в образовании, восполняет недостатки духовно-нравственного и эмоционального воспитания.

Образование рассматривается как процесс приобщения ребенка к основным компонентам человеческой культуры (знание, мораль, искусство, труд).

Главный критерий отбора программного материала — его воспитательная ценность, высокий художественный уровень используемых произведений культуры (классической и народной — как отечественной, так и зарубежной), возможность развития всесторонних способностей ребенка на каждом этапе дошкольного детства (Е. А. Флерица, Н. П. Сакулина, Н. А. Ветлугина, Н. С. Карпинская).

Главный критерий отбора программного материала — его воспитательная ценность, высокий художественный уровень используемых произведений культуры (классической и народной — как отечественной, так и зарубежной), возможность развития всесторонних способностей ребенка на каждом этапе дошкольного детства (Е. А. Флерица, Н. П. Сакулина, Н. А. Ветлугина, Н. С. Карпинская).

Наименование принципа	Определение принципа	Реализация в детском саду
1. Принцип развивающего образования.	Целью образовательной деятельности является развитие ребёнка.	<p>1. В конспектах НОД воспитатели планируют решение развивающих задач.</p> <p>2. Предметная среда, окружающая ребёнка в детском саду, является развивающей.</p> <p>3. Подбор заданий для детей, осуществляется по уровням развития и ориентирован на зону ближайшего развития ребёнка.</p>
2. Принцип научной обоснованности.	Содержание программы соответствует положениям науки.	В детском саду используются только те технологии и методики , которые основаны на данных науки.
3. Принцип практической применимости.	Образовательный процесс осуществляется через практическую деятельность в основе которой лежит положения науки.	В детском саду осуществляется деятельностный подход к заданиям, т.е. ребёнок может применить на практике знания, которые получил.



<p>4. Принцип соответствия критериям полноты, необходимости и достаточности.</p>	<p>В образовательном процессе решаются поставленные цели и задачи только на необходимом и достаточном материале, максимально приближаясь к разумному «минимуму».</p>	<p>1. В детском саду знания детям даются в том объёме, который не перегружает ребёнка лишней информацией, т.е. используем технологии здоровьесбережения.</p> <p>2. Знания даются по «ситуативному запросу» детей, ( хочу знать сейчас, а не потом), используется проектный метод.</p>
<p>5. Принцип единства воспитательных, развивающих и обучающих целей и задач.</p>	<p>В образовательном процессе формируются такие знания, умения и навыки, которые имеют непосредственное отношение к развитию детей дошкольного возраста.</p>	<p>В конспектах ООД педагоги прописывают три группы задач:</p> <ol style="list-style-type: none"> <li>1. воспитательные;</li> <li>2. развивающие;</li> <li>3. обучающие.</li> </ol>

<p>6. Принцип интеграции образовательных областей.</p>	<p>Формирование у ребёнка целостной картины мира осуществляется адекватным для него способом, интегративно, т.е. через взаимодействие, взаимопроникновения, «пронизывание» образовательных областей.</p>	<p>Образовательный процесс в детском саду строится на интеграции содержания и задач психолого-педагогической работы.</p>
<p>7. Принцип комплексно-тематического построения образовательного процесса.</p>	<p>Воспитательно-образовательный процесс строится на объединении комплекса различных видов специфических детских деятельностей вокруг единой «Темы».</p>	<p>В основе комплексно-тематического планирования выступают: «Тематическая неделя», «реализация проектов», «сезонные явления в природе», «праздники».</p>

<p>8. Решение программ-ных образовательных задач в совместной деятельности взрослого и детей и самостоятельной деятельностью детей.</p>	<p>Образовательный процесс происходит в рамках непосредственной деятельности, как организация детских видов деятельности, а также в режимных моментах и самостоятельной деятельности детей, которая осуществляется через актуальную на данную неделю предметно-развивающую среду, позволяющую детям самостоятельно выбирать и организовывать собственную деятельность по интересам.</p>	<p>В структуре календарных планов воспитателей и специалистов присутствуют разделы:</p> <ol style="list-style-type: none"><li>1. Непосредственно образовательная деятельность.</li><li>2. Образовательная деятельность в режимных моментах.</li><li>3. Организация развивающей среды для самостоятельной деятельности детей.</li></ol>
---	---	--

<p>9. Принцип построения образовательного процесса на адекватных возрасту формах работы с детьми.</p>	<p>В образовательном процессе формы работы с детьми являются адекватными с точки зрения возраста детей, целей развития детских деятельностей, эффективности их использования для реализации принципа интеграции, а также возможности применения для группы, подгруппы или отдельного ребёнка.</p>	<p>В детском саду образовательный процесс строится через интеграцию различных видов деятельности:</p> <ul style="list-style-type: none"><li>- игровую;</li><li>- коммуникативную;</li><li>- двигательную;</li><li>- продуктивную;</li><li>- познавательно-исследовательскую;</li><li>- трудовую;</li><li>- музыкально-художественную;</li><li>- чтение художественной литературы.</li></ul>
---	---	---

Наименование подхода	Определение подхода	Реализация в детском саду
1. Личностно-ориентированный подход.	Личностно-ориентированный подход рассматривается как гуманизация образовательного процесса.	<p>Все участники образовательного процесса в детском саду:</p> <ul style="list-style-type: none"> <li>- признают уникальность и неповторимость личности каждого ребёнка;</li> <li>- признают неограниченные возможности развития личного потенциала каждого ребёнка;</li> <li>- уважают личность ребёнка.</li> </ul>
2. Индивидуальный и дифференцированный подход.	Образовательный процесс обеспечивает развитие ребёнка в соответствии с его скромностями, интересами и возможностями.	Педагоги детского сада создают условия для воспитания и обучения каждого ребёнка с учётом индивидуальных особенностей его развития.
3. Гендерный подход.	Образовательный процесс строится с учётом типологии гендерной принадлежности.	В детском саду гендерный подход применяется на протяжении всего времени пребывания ребёнка в ДООУ: в рамках НОД, в образовательной деятельности режимных моментов, в организации педагогом самостоятельной деятельности детей, при взаимодействии с семьями воспитанников.

## **2.1. Целевые ориентиры, сформулированные в ФГОС дошкольного образования.**

Целевые ориентиры дошкольного образования представляют собой социально-нормативные возрастные характеристики возможных достижений ребенка на этапе завершения уровня дошкольного образования.

Специфика дошкольного детства (гибкость, пластичность развития ребенка, высокий разброс вариантов его развития, его непосредственность и непроизвольность), а также системные особенности дошкольного образования (необязательность уровня дошкольного образования в Российской Федерации, отсутствие возможности вменения ребенку какой-либо ответственности за результат) делают неправомерными требования от ребенка дошкольного возраста конкретных образовательных достижений и обуславливают необходимость определения результатов освоения образовательной программы в виде целевых ориентиров.

Целевые ориентиры не подлежат непосредственной оценке, в том числе в виде педагогической диагностики (мониторинга), и не являются основанием для их формального сравнения с реальными достижениями детей. Они не являются основой объективной оценки соответствия установленным требованиям образовательной деятельности и подготовки детей. Освоение Программы не сопровождается проведением промежуточных аттестаций и итоговой аттестации воспитанников.

Освоение примерной основной образовательной программы не сопровождается проведением промежуточной и итоговой аттестаций воспитанников.

Оценка индивидуального развития детей может проводиться педагогом в ходе внутреннего мониторинга становления основных (ключевых) характеристик развития личности ребенка, результаты которого могут быть использованы только для оптимизации образовательной работы с группой дошкольников и для решения задач индивидуализации образования через построение образовательной траектории для детей, испытывающих трудности в образовательном процессе или имеющих особые образовательные потребности.

Мониторинг осуществляется в форме регулярных наблюдений педагога за детьми в повседневной жизни и в процессе непосредственной образовательной работы с ними.

В качестве показателей оценки основных (ключевых) характеристик развития личности ребенка выделены внешние (наблюдаемые) проявления этих характеристик у ребенка в поведении, в деятельности, во взаимодействии со сверстниками и взрослыми, которые отражают становление этой характеристики на протяжении всего дошкольного возраста. Для построения развивающего образования система мониторинга становления основных (ключевых) характеристик развития личности ребенка учитывает необходимость организации образовательной работы в зоне его ближайшего развития. Поэтому диапазон оценки выделенных показателей определяется уровнем развития интегральной

характеристики - от возможностей, которые еще не доступны ребенку, до способности проявлять характеристики в самостоятельной деятельности и поведении.

Общая картина по группе позволит выделить детей, которые нуждаются в особом внимании педагога и в отношении которых необходимо скорректировать, изменить способы взаимодействия.

Данные мониторинга должны отражать динамику становления основных (ключевых) характеристик, которые развиваются у детей на протяжении всего образовательного процесса. Прослеживая динамику развития основных (ключевых) характеристик, выявляя, имеет ли она неизменяющийся, прогрессивный или регрессивный характер, можно дать общую психолого-педагогическую оценку успешности воспитательных и образовательных воздействий взрослых на разных ступенях образовательного процесса, а также выделить направления развития, в которых ребенок нуждается в помощи.

Выделенные показатели отражают основные моменты развития дошкольников, те характеристики, которые складываются и развиваются в дошкольном детстве и обуславливают успешность перехода ребенка на следующий возрастной этап. Поэтому данные мониторинга – особенности динамики становления основных (ключевых) характеристик развития личности ребенка в дошкольном образовании – окажут помощь и педагогу начального общего образования для построения более эффективного взаимодействия с ребенком в период адаптации к новым условиям развития на следующем уровне образования.

## **2. Планируемые результаты усвоения программы**

Результатами освоения программы являются целевые ориентиры дошкольного образования, которые представляют собой социально-нормативные возрастные характеристики возможных достижений ребенка.

Целевые ориентиры программы выступают основаниями преемственности дошкольного и начального общего образования. При соблюдении требований к условиям реализации Программы настоящие целевые ориентиры предполагают формирование у детей дошкольного возраста предпосылок к учебной деятельности на этапе завершения ими дошкольного образования.

К целевым ориентирам дошкольного образования относятся следующие социально-нормативные возрастные характеристики возможных достижений ребенка:

- Целевые ориентиры образования в раннем возрасте.
- Целевые ориентиры на этапе завершения дошкольного образования.

## **2.1. Целевые ориентиры образования в раннем возрасте:**

- ребенок интересуется окружающими предметами и активно действует с ними; эмоционально вовлечен в действия с игрушками и другими предметами, стремится проявлять настойчивость в достижении результата своих действий;
- использует специфические, культурно фиксированные предметные действия, знает назначение бытовых предметов (ложки, расчёски, карандаша и пр.) и умеет пользоваться ими. Владеет простейшими навыками самообслуживания; стремится проявлять самостоятельность в бытовом и игровом поведении;
- владеет активной и пассивной речью, включённой в общение; может обращаться с вопросами и просьбами, понимает речь взрослых; знает названия окружающих предметов и игрушек;
- стремится к общению со взрослыми и активно подражает им в движениях и действиях; появляются игры, в которых ребенок воспроизводит действия взрослого;
- проявляет интерес к сверстникам; наблюдает за их действиями и подражает им;
- ребенок обладает интересом к стихам, песням и сказкам, рассматриванию картинки, стремится двигаться под музыку; проявляет эмоциональный отклик на различные произведения культуры и искусства;
- у ребёнка развита крупная моторика, он стремится осваивать различные виды движения (бег, лазанье, перешагивание и пр.).

### **Первая младшая подгруппа (2- 3 года).**

#### **Игровая деятельность:**

- принимает участие в играх (подвижных, театрализованных, сюжетно-ролевых), проявляет интерес к игровым действиям сверстников;
- может играть рядом, не мешать другим детям, подражать действиям сверстника;
- эмоционально откликается на игру, предложенную взрослым, подражает его действиям, принимает игровую задачу;
- проявляет желание самостоятельно подбирать игрушки и атрибуты для игры, использовать предметы-заместители;
- самостоятельно выполняет игровые действия с предметами, осуществляет перенос действий с объекта на объект;
- общается в диалоге с воспитателем;
- в самостоятельной игре сопровождает речью свои действия. Следит за действиями героев кукольного театра.



### **Коммуникативная деятельность:**

- может по просьбе взрослого или по собственной инициативе рассказать об изображенном на картинке, об игрушке, о событии из личного опыта;
- сопровождает речью игровые и бытовые действия;
- слушает небольшие рассказы без наглядного сопровождения;
- имеет первичные представления о себе: знает свое имя, свой пол, имена членов своей семьи;
- имеет первичные представления об элементарных правилах поведения в детском саду, дома, на улице и соблюдает их;
- соблюдает правила элементарной вежливости;
- умеет по словесному указанию взрослого находить предметы по названию, цвету, размеру;
- отвечает на простейшие вопросы («кто?», «что?», «что делает?»...);
- выполняет простейшие поручения взрослого.

### **Познавательно-исследовательская деятельность:**

- различает и называет предметы ближайшего окружения;
- узнает и называет некоторых домашних и диких животных, их детенышей;
- различает некоторые овощи, фрукты (1-2 вида);
- различает некоторые деревья ближайшего окружения (1-2 вида);
- может образовать группу из однородных предметов;
- различает один и много предметов;
- различает большие и маленькие предметы, называет их размер. Узнает шар и куб;
- проявляет интерес к окружающему миру природы, участвует в сезонных наблюдениях;
- имеет первичные представления о себе как о человеке, знает названия основных частей, тела, их функции.

### **Восприятие художественной литературы:**

- проявляет эмоциональную отзывчивость на доступные возрасту литературно-художественные произведения (потешки, песенки, сказки, стихотворения);
- слушает доступные по содержанию стихи, сказки, рассказы. При повторном чтении проговаривает слова, небольшие фразы;
- рассматривает иллюстрации в знакомых книжках с помощью педагога.

**Трудовая деятельность:**

- выполняет простейшие трудовые действия (с помощью педагогов). Наблюдает за
- трудовыми процессами воспитателя в уголке природы;
- самостоятельно или при небольшой помощи взрослого выполняет доступные возрасту гигиенические процедуры, владеет доступными возрасту навыками самообслуживания;
- умеет самостоятельно одеваться и раздеваться в определенной последовательности;
- проявляет навыки опрятности (замечает беспорядок в одежде, устраняет его при небольшой помощи взрослых);
- при небольшой помощи взрослого пользуется индивидуальными предметами (носовым платком, салфеткой, полотенцем, расческой, горшком);
- умеет самостоятельно есть.

**Конструктивная деятельность:**

- различает основные формы деталей строительного материала;
- с помощью взрослого сооружает разнообразные постройки, используя большинство форм;
- проявляет желание строить самостоятельно;
- разворачивает игру вокруг собственной постройки;
- ориентируется в помещении группы и участка детского сада.

**Изобразительная деятельность:**

- принимает активное участие в продуктивной деятельности (рисование, лепка, аппликация);
- знает, что карандашами, фломастерами, красками и кистью можно рисовать;
- различает красный, синий, зеленый, желтый, белый, черный цвета.
- умеет раскатывать пластилин прямыми и круговыми движениями кистей рук;
- отламывать от большого куска, маленькие кусочки, сплющивает их ладонями; соединять концы раскатанной палочки, плотно прижимая их друг к другу;
- лепит несложные предметы; аккуратно пользуется пластилином.

**Музыкальная деятельность:**

- узнает знакомые мелодии и различает высоту звуков (высокий - низкий);
- вместе с воспитателем подпевает в песне музыкальные фразы;
- двигается в соответствии с характером музыки, начинает движение с первыми звуками музыки;

- умеет выполнять движения: притопывать ногой, хлопать в ладоши, поворачивать кисти рук;
- называет музыкальные инструменты: погремушки, бубен;
- проявляет эмоциональную отзывчивость на доступные возрасту музыкальные произведения, различает веселые и грустные мелодии.

#### **Двигательная деятельность:**

- умеет ходить и бегать, не наталкиваясь на других детей;
- может прыгать на двух ногах на месте, с продвижением вперед и т.д.;
- умеет брать, держать, переносить, класть, бросать, катать мяч;
- умеет ползать, подлезать под натянутую веревку, перелезть через бревно, лежащее на полу;
- проявляет положительные эмоции в процессе самостоятельной двигательной деятельности;

#### **Безопасность:**

- соблюдает элементарные правила поведения в детском саду;
- соблюдает элементарные правила взаимодействия с растениями и животными;
- имеет элементарные представления о правилах дорожного движения.

### **Вторая младшая подгруппа (3-4 года)**

#### **Игровая деятельность:**

может принимать на себя роль, непродолжительно взаимодействовать со сверстниками в игре от имени героя; умеет объединять несколько игровых действий в единую сюжетную линию; отражать в игре действия с предметами и взаимоотношения людей; способен придерживаться игровых правил в дидактических играх; способен следить за развитием театрализованного действия и эмоционально на него отзываться (кукольный, драматический театры); разыгрывает по просьбе взрослого и самостоятельно небольшие отрывки из знакомых сказок; может самостоятельно подбирать атрибуты для той или иной роли; дополнять игровую обстановку недостающими предметами, игрушками; имитирует движения, мимику, интонацию изображаемых героев. Может принимать участие в беседах о театре (театр—актеры—зрители, поведение людей в зрительном зале).

#### **Коммуникативная деятельность:**

умеет в быту, в самостоятельных играх посредством речи налаживать контакты,

взаимодействовать со сверстниками;  
рассматривает сюжетные картинки;  
отвечает на разнообразные вопросы взрослого, касающегося ближайшего окружения;  
использует все части речи, простые нераспространенные предложения и предложения с однородными членами;  
пересказывает содержание произведения с опорой на рисунки в книге, на вопросы воспитателя;  
называет произведение (в произвольном изложении), прослушав отрывок из него;  
может прочитать наизусть небольшое стихотворение при помощи взрослого.

**Познавательно-исследовательская деятельность:**

называет знакомые предметы, объясняет их назначение, выделяет и называет признаки (цвет, форма, материал);  
ориентируется в помещениях детского сада;  
называет свой город (поселок, село);  
знает и называет некоторые растения, животных и их детенышей;  
выделяет наиболее характерные сезонные изменения в природе;  
умеет группировать предметы по цвету, размеру, форме (отбирать все красные, все большие, все круглые предметы и т.д.);  
может составлять при помощи взрослого группы из однородных предметов и выделять один предмет из группы;  
умеет находить в окружающей обстановке один и много одинаковых предметов;  
правильно определяет количественное соотношение двух групп предметов; понимает конкретный смысл слов: «больше», «меньше», «столько же»;  
различает круг, квадрат, треугольник, предметы, имеющие углы и круглую форму;  
понимает смысл обозначений: вверху — внизу, впереди — сзади, слева — справа, на, над - под, верхняя - нижняя (полоска);  
понимает смысл слов: «утро», «вечер», «день», «ночь»;  
использует разные способы обследования предметов, включая простейшие опыты;  
способен устанавливать простейшие связи между предметами и явлениями, делать простейшие обобщения.

**Трудовая деятельность:**

умеет самостоятельно одеваться и раздеваться в определенной последовательности;  
может помочь накрыть стол к обеду;  
кормит рыб и птиц (с помощью воспитателя);  
приучен к опрятности (замечает беспорядок в одежде, устраняет его при небольшой помощи взрослых);

способен самостоятельно выполнять элементарные поручения, преодолевать небольшие трудности.

**Конструктивная деятельность:**

знает, называет и правильно использует детали строительного материала.

умеет располагать кирпичики, пластины вертикально;

изменяет постройки, надстраивая или заменяя одни детали другими.

**Изобразительная деятельность:**

изображает отдельные предметы, простые по композиции и незамысловатые по содержанию сюжеты;

подбирает цвета, соответствующие изображаемым предметам;

правильно пользуется карандашами, фломастерами, кистью и красками;

умеет отделять от большого куска пластилина небольшие комочки, раскатывать их прямыми и круговыми движениями ладоней;

лепит различные предметы, состоящие из 1-3 частей, используя разнообразные приемы лепки;

создает изображения предметов из готовых фигур;

украшает заготовки из бумаги разной формы;

подбирает цвета, соответствующие изображаемым предметам и по собственному желанию; умеет аккуратно использовать материалы.

**Музыкальная деятельность:**

слушает музыкальное произведение до конца;

узнает знакомые песни;

различает звуки по высоте (в пределах октавы);

замечает изменения в звучании (тихо — громко);

поет, не отставая и не опережая других;

умеет выполнять танцевальные движения: кружиться в парах, притопывать

попеременно ногами, двигаться под музыку с предметами (флажки, листочки, платочки и т. п.);

различает и называет детские музыкальные инструменты (металлофон, барабан и др.).

**Двигательная деятельность:**

владеет соответствующими возрасту основными движениями;

умеет ходить прямо, не шаркая ногами, сохраняя заданное воспитателем направление.

## Средняя подгруппа (4-5 лет)

### **Игровая деятельность:**

объединяясь в игре со сверстниками, может принимать на себя роль, владеет способом ролевого поведения; соблюдает ролевое соподчинение (продавец — покупатель) и ведет ролевые диалоги; Взаимодействуя со сверстниками, проявляет инициативу и предлагает новые роли или действия, обогащает сюжет; в дидактических играх противостоит трудностям, подчиняется правилам; в настольно-печатных играх может выступать в роли ведущего, объяснять сверстникам правила игры; адекватно воспринимает в театре (кукольном, драматическом) художественный образ; в самостоятельных театрализованных играх обустроивает место для игры (режиссерской, драматизации), воплощается в роли, используя художественные выразительные средства (интонация, мимика), атрибуты, реквизит; имеет простейшие представления о театральных профессиях.

### **Коммуникативная деятельность:**

понимает и употребляет слова-антонимы; умеет образовывать новые слова по аналогии со знакомыми словами; умеет выделять первый звук в слове; рассказывает о содержании сюжетной картинки; с помощью взрослого повторяет образцы описания игрушки; может назвать любимую сказку, прочитать наизусть понравившееся стихотворение, считалку; рассматривает иллюстрированные издания детских книг, проявляет интерес к ним. драматизирует (инсценирует) с помощью взрослого небольшие сказки (отрывки из сказок).

### **Познавательно-исследовательская деятельность:**

различает, из каких частей составлена группа предметов, называет их характерные особенности (цвет, размер, назначение); умеет считать до 5 (количественный счет), отвечать на вопрос «Сколько всего?»; сравнивает количество предметов в группах на основе счета (в пределах 5), а также путем поштучного соотнесения предметов двух групп (составления пар); определять, каких предметов больше, меньше, равное количество; умеет сравнивать два предмета по величине (больше — меньше, выше — ниже, длиннее - короче, одинаковые, равные) на основе приложения их друг к другу или наложения; различает и называет круг, квадрат, треугольник, шар, куб; знает их характерные отличия; определяет положение предметов в пространстве по отношению к себе (вверху - внизу, впереди - сзади); умеет двигаться в нужном направлении по сигналу: вперед и назад, вверх и вниз (по лестнице).

определяет части суток;  
называет разные предметы, которые окружают его в помещениях, на участке, на улице; знает их назначение;  
называет признаки и количество предметов;  
называет домашних животных и знает, какую пользу они приносят человеку;  
различает и называет некоторые растения ближайшего окружения;  
называет времена года в правильной последовательности;  
знает и соблюдает элементарные правила поведения в природе;  
начинает появляться образное предвосхищение. На основе пространственного расположения объектов может сказать, что произойдет в результате их взаимодействия.

#### **Трудовая деятельность:**

самостоятельно одевается, раздевается, складывает и убирает одежду, с помощью взрослого приводит ее в порядок;  
самостоятельно выполняет обязанности дежурного по столовой;  
самостоятельно готовит к занятиям свое рабочее место, убирает материалы по окончании работы.

#### **Конструктивная деятельность:**

продуктивная (конструктивная) деятельность. Умеет использовать строительные детали с учетом их конструктивных свойств;  
способен преобразовывать постройки в соответствии с заданием педагога;  
умеет сгибать прямоугольный лист бумаги пополам;  
может конструировать по замыслу.

#### **Изобразительная деятельность:**

Изображает предметы путем создания отчетливых форм, подбора цвета, аккуратного закрашивания, использования разных материалов;  
передает несложный сюжет, объединяя в рисунке несколько предметов;  
выделяет выразительные средства дымковской и филимоновской игрушки. Украшает силуэты игрушек элементами дымковской и филимоновской росписи;  
создает образы разных предметов и игрушек, объединяет их в коллективную композицию; использует все многообразие усвоенных приемов лепки;  
правильно держит ножницы и умеет резать ими по прямой, по диагонали (квадрат и прямоугольник); вырезать круг из квадрата, овал — из прямоугольника, плавно срезать и закруглять углы;

аккуратно наклеивает изображения предметов, состоящие из нескольких частей;  
составляет узоры из растительных форм и геометрических фигур;

#### **Музыкальная деятельность:**

узнает песни по мелодии;

различает звуки по высоте (в пределах сексты — септимы);

может петь протяжно, четко произносить слова; вместе с другими детьми - начинать и заканчивать пение;

выполняет движения, отвечающие характеру музыки, самостоятельно меняя их в соответствии с двухчастной формой музыкального произведения;

умеет выполнять танцевальные движения: пружинка, подскоки, движение парами по кругу, кружение по одному и в парах.

Может выполнять движения с предметами (с куклами, игрушками, ленточками);

умеет играть на металлофоне простейшие мелодии на одном звуке.

#### **Двигательная деятельность:**

владеет в соответствии с возрастом основными движениями. Проявляет интерес к участию в подвижных играх и физических упражнениях.

принимает правильное исходное положение при метании; может метать предметы разными способами правой и левой рукой; отбивает мяч о землю (пол) не менее 5 раз подряд;

может ловить мяч кистями рук с расстояния до 1,5 м;

умеет строиться в колонну по одному, парами, в круг, шеренгу;

может скользить самостоятельно по ледяным дорожкам (длина 5 м);

ходит на лыжах скользящим шагом на расстояние до 500 м, выполняет поворот переступанием, поднимается на горку;

ориентируется в пространстве, находит левую и правую стороны;

выполняет упражнения, демонстрируя выразительность, грациозность, пластичность движений.

#### **Безопасность:**

соблюдает элементарные правила поведения в детском саду;

соблюдает элементарные правила поведения на улице и в транспорте, элементарные правила дорожного движения;

самостоятельно выполняет доступные гигиенические процедуры. Соблюдает элементарные правила поведения во время еды, умывания. Знаком с понятиями «здоровье» и «болезнь»;

различает и называет специальные виды транспорта («Скорая помощь», «Пожарная», «Полиция»), объясняет их назначение;

понимает значения сигналов светофора. Узнает и называет дорожные знаки «Пешеходный переход», «Дети»;

различает проезжую часть, тротуар, подземный пешеходный переход, пешеходный переход «Зебра»;



знает и соблюдает элементарные правила поведения в природе (способы безопасного взаимодействия с растениями и животными, бережного отношения к окружающей природе).

### **Старшая подгруппа (5 – 6 лет)**

#### **Игровая деятельность:**

договаривается с партнерами, во что играть, кто кем будет в игре; подчиняется правилам игры; умеет разворачивать содержание игры в зависимости от количества играющих детей; в дидактических играх оценивает свои возможности и без обиды воспринимает проигрыш; объясняет правила игры сверстникам; после просмотра спектакля может оценить игру актера (актеров), используя средства художественной выразительности и элементы художественного оформления постановки; имеет в творческом опыте несколько ролей, сыгранных в спектаклях в детском саду и домашнем театре. Умеет оформлять свой спектакль, используя разнообразные материалы (атрибуты, подручный материал, поделки).

#### **Коммуникативная деятельность:**

может участвовать в беседе; умеет аргументированно и доброжелательно оценивать ответ, высказывание сверстника; составляет по образцу рассказы по сюжетной картине, по набору картинок; последовательно, без существенных пропусков пересказывает небольшие литературные произведения; определяет место звука в слове; умеет подбирать к существительному несколько прилагательных; заменять слово другим словом со сходным значением; знает 2 - 3 программных стихотворения, 2 - 3 считалки, 2-3 загадки. Называет жанр произведения; драматизирует небольшие сказки, читает по ролям стихотворения. Называет любимого детского писателя, любимые сказки и рассказы.

#### **Познавательно-исследовательская деятельность:**

считает (отсчитывает) в пределах 10; правильно пользуется количественными и порядковыми числительными (в пределах 10), отвечает на вопросы: «Сколько?», «Который по счету?»; сравнивает неравные группы предметов двумя способами (удаление и добавление единицы);

сравнивает предметы на глаз (по длине, ширине, высоте, толщине); проверяет точность определений путем наложения или приложения;  
размещает предметы различной величины (до 7-10) в порядке возрастания, убывания их длины, ширины, высоты, толщины;  
выражает словами местонахождение предмета по отношению к себе, другим предметам;  
знает некоторые характерные особенности знакомых геометрических фигур (количество углов, сторон; равенство, неравенство сторон);  
называет утро, день, вечер, ночь; имеет представление о смене частей суток;  
называет текущий день недели;  
различает и называет виды транспорта, предметы, облегчающие труд человека в быту;  
классифицирует предметы, определяет материалы, из которых они сделаны;  
знает название родного города (поселка), страны, ее столицу;  
называет времена года, отмечает их особенности;  
знает о взаимодействии человека с природой в разное время года; знает о значении солнца, воздуха и воды для человека, животных, растений;  
бережно относится к природе.

#### **Трудовая деятельность:**

самостоятельно одевается и раздевается, сушит мокрые вещи, ухаживает за обувью;  
выполняет обязанности дежурного по столовой, правильно сервирует стол;  
поддерживает порядок в группе и на участке детского сада;  
выполняет поручения по уходу за животными и растениями в уголке природы.

#### **Конструктивная деятельность:**

умеет анализировать образец постройки;  
может планировать этапы создания собственной постройки, находить конструктивные решения;  
создает постройки по рисунку;  
умеет работать коллективно.

#### **Изобразительная деятельность:**

различает произведения изобразительного искусства (живопись, книжная графика, народное декоративное искусство, скульптура);  
выделяет выразительные средства в разных видах искусства (форма, цвет, колорит, композиция);  
знает особенности изобразительных материалов;

создает изображения предметов (с натуры, по представлению); сюжетные изображения; использует разнообразные композиционные решения, изобразительные материалы; использует различные цвета и оттенки для создания выразительных образов; выполняет узоры по мотивам народного декоративно-прикладного искусства; лепят предметы разной формы, используя усвоенные приемы и способы; создает небольшие сюжетные композиции, передавая пропорции, позы и движения фигур; создает изображения по мотивам народных игрушек; изображает предметы и создает несложные сюжетные композиции, используя разнообразные приемы вырезания, обрывания бумаги.

#### **Музыкальная деятельность:**

различает жанры музыкальных произведений (марш, танец, песня); звучание музыкальных инструментов (фортепиано, скрипка); различает высокие и низкие звуки (в пределах квинты); может петь без напряжения, плавно, легким звуком; отчетливо произносить слова, своевременно начинать и заканчивать песню; петь в сопровождении музыкального инструмента; может ритмично двигаться в соответствии с характером и динамикой музыки; умеет выполнять танцевальные движения (поочередное выбрасывание ног вперед в прыжке, полуприседание с выставлением ноги на пятку, шаг на всей ступне на месте, с продвижением вперед и в кружении); самостоятельно инсценирует содержание песен, хороводов; действует, не подражая другим детям; умеет играть мелодии на металлофоне по одному и в небольшой группе детей.

#### **Двигательная деятельность:**

умеет ходить и бегать легко, ритмично, сохраняя правильную осанку, направление и темп; умеет лазать по гимнастической стенке (высота 2,5 м) с изменением темпа; может прыгать на мягкое покрытие (высота 20 см), прыгать в обозначенное место с высоты 30 см, прыгать в длину с места (не менее 80 см), с разбега (не менее 100 см), в высоту с разбега (не менее 40 см), прыгать через короткую и длинную скакалку; умеет метать предметы правой и левой рукой на расстояние 5-9 м, в вертикальную и горизонтальную цель с расстояния 3-4 м, сочетать замах с броском, бросать мяч вверх, о землю и ловить его одной рукой, отбивать мяч на месте не менее 10 раз, в ходьбе (расстояние 6 м); владеет школой мяча; выполняет упражнения на статическое и динамическое равновесие;

умеет перестраиваться в колонну по трое, четверо; равняться, размыкаться в колонне, шеренге; выполнять повороты направо, налево, кругом;  
ходит на лыжах скользящим шагом на расстояние около 2 км; ухаживает за лыжами;  
умеет кататься на самокате;  
участвует в упражнениях с элементами спортивных игр: городки, бадминтон, футбол, хоккей;  
умеет плавать (произвольно).

#### **Безопасность:**

соблюдает элементарные правила организованного поведения в детском саду;  
соблюдает элементарные правила поведения на улице и в транспорте, элементарные правила дорожного движения;  
различает и называет специальные виды транспорта («Скорая помощь», «Пожарная», «Полиция»), объясняет их назначение;  
понимает значения сигналов светофора. Узнает и называет дорожные знаки «Пешеходный переход», «Дети», «Остановка общественного транспорта», «Подземный пешеходный переход», «Пункт медицинской помощи»;  
различает проезжую часть, тротуар, подземный пешеходный переход, пешеходный переход «Зебра»;  
знает и соблюдает элементарные правила поведения в природе.

### **Подготовительная к школе подгруппа (6 – 7 лет)**

#### **Игровая деятельность:**

самостоятельно отбирает или придумывает разнообразные сюжеты игр;  
придерживается в процессе игры намеченного замысла, оставляя место для импровизации. Находит новую трактовку роли и исполняет ее. Может моделировать предметно-игровую среду;  
в дидактических играх договаривается со сверстниками об очередности ходов, выборе карт, схем; проявляет себя терпимым и доброжелательным партнером;  
понимает образный строй спектакля: оценивает игру актеров, средства выразительности и оформление постановки;  
в беседе о просмотренном спектакле может высказать свою точку зрения;  
владеет навыками театральной культуры: знает театральные профессии, правила поведения в театре;  
участвует в творческих группах по созданию спектаклей («режиссеры», «актеры», «костюмеры», «оформители» и т. д.);  
имеет представления о себе, собственной принадлежности и принадлежности других людей к определенному полу; о составе семьи, родственных отношениях и взаимосвязях, распределении семейных обязанностей, семейных традициях; об обществе, его культурных ценностях; о государстве и принадлежности к нему; о мире.

**Коммуникативная деятельность:**

пересказывает и драматизирует небольшие литературные произведения; составляет по плану и образцу рассказы о предмете, по сюжетной картинке, набору картин с фабульным развитием действия;  
употребляет в речи синонимы, антонимы, сложные предложения разных видов;  
различает понятия «звук», «слог», «слово», «предложение». Называет в последовательности слова в предложении, звуки и слоги в словах. Находит в предложении слова с заданным звуком, определяет место звука в слове;  
различает жанры литературных произведений;  
называет любимые сказки и рассказы; знает наизусть 2-3 любимых стихотворения, 2-3 считалки, 2-3 загадки;  
называет 2-3 авторов и 2-3 иллюстраторов книг;  
выразительно читает стихотворение, пересказывает отрывок из сказки, рассказа.

**Познавательно-исследовательская деятельность:**

самостоятельно объединяет различные группы предметов, имеющие общий признак, в единое множество и удаляет из множества отдельные его части (часть предметов);  
устанавливает связи и отношения между целым множеством и различными его частями (частью); находит части целого множества и целое по известным частям;  
считает до 10 и дальше (количественный, порядковый счет в пределах 20);  
называет числа в прямом (обратном) порядке до 10, начиная с любого числа натурального ряда (в пределах 10);  
соотносит цифру (0-9) и количество предметов;  
составляет и решает задачи в одно действие на сложение и вычитание, пользуется цифрами и арифметическими знаками;  
различает величины: длину (ширину, высоту), объем (вместимость), массу (вес предметов) и способы их измерения;  
измеряет длину предметов, отрезки прямых линий, объемы жидких и сыпучих веществ с помощью условных мер. Понимает зависимость между величиной меры и числом (результатом измерения);  
умеет делить предметы (фигуры) на несколько равных частей; сравнивать целый предмет и его часть;  
различает, называет: отрезок, угол, круг (овал), многоугольники (треугольники, четырехугольники, пятиугольники и др.), шар, куб. Проводит их сравнение.  
ориентируется в окружающем пространстве и на плоскости (лист, страница, поверхность стола и др.), обозначает взаимное расположение и направление движения объектов; пользуется знаковыми обозначениями;  
умеет определять временные отношения (день - неделя - месяц); время по часам с точностью до 1 часа;  
знает состав чисел первого десятка (из отдельных единиц) и состав чисел первого пятка из двух меньших;  
умеет получать каждое число первого десятка, прибавляя единицу к предыдущему и вычитая единицу из следующего за ним в ряду;

знает монеты достоинством 1, 5, 10 копеек; 1, 2, 5 рублей;  
знает название текущего месяца года; последовательность всех дней недели, времен года;  
имеет разнообразные впечатления о предметах окружающего мира;  
выбирает и группирует предметы в соответствии с познавательной задачей;  
знает герб, флаг, гимн России;  
называет главный город страны;  
имеет представление о родном крае; его достопримечательностях;  
имеет представления о школе, библиотеке;  
знает некоторых представителей животного мира (звери, птицы, пресмыкающиеся, земноводные, насекомые);  
знает характерные признаки времен года и соотносит с каждым сезоном особенности жизни людей, животных, растений;  
знает правила поведения в природе и соблюдает их;  
устанавливает элементарные причинно-следственные связи между природными явлениями.

**Трудовая деятельность:**

самостоятельно ухаживает за одеждой, устраняет беспорядок в своем внешнем виде;  
ответственно выполняет обязанности дежурного по столовой, в уголке природы;  
проявляет трудолюбие в работе на участке детского сада;  
может планировать свою трудовую деятельность; отбирать материалы, необходимые для занятий, игр.

**Конструктивная деятельность:**

способен соотносить конструкцию предмета с его назначением;  
способен создавать различные конструкции одного и того же объекта;  
может создавать модели из пластмассового и деревянного конструкторов по рисунку и словесной инструкции.

**Изобразительная деятельность:**

различает виды изобразительного искусства: живопись, графика, скульптура, декоративно-прикладное и народное искусство;  
называет основные выразительные средства произведений искусства.  
создает индивидуальные и коллективные рисунки, декоративные, предметные и сюжетные композиции на темы окружающей жизни, литературных произведений;  
использует разные материалы и способы создания изображения;  
лепит различные предметы, передавая их форму, пропорции, позы и движения;  
создает сюжетные композиции из 2-3 и более изображений;

выполняет декоративные композиции способами на лепа и рельефа. Расписывает вылепленные изделия по мотивам народного искусства;

создает изображения различных предметов, используя бумагу разной фактуры и способы вырезания и обрывания;

создает сюжетные и декоративные композиции.

### **Музыкальная деятельность:**

узнает мелодию Государственного гимна РФ;

определяет жанр прослушанного произведения (марш, песня, танец) и инструмент, на котором оно исполняется;

определяет общее настроение, характер музыкального произведения;

различает части музыкального произведения (вступление, заключение, запев, припев);

может петь песни в удобном диапазоне, исполняя их выразительно, правильно передавая мелодию (ускоряя, замедляя, усиливая и ослабляя звучание);

может петь индивидуально и коллективно, с сопровождением и без него;

умеет выразительно и ритмично двигаться в соответствии с разнообразным характером музыки, музыкальными образами;

передавать несложный музыкальный ритмический рисунок;

умеет выполнять танцевальные движения (шаг с притопом, приставной шаг с приседанием, пружинящий шаг, боковой галоп, переменный шаг);

инсценирует игровые песни, придумывает варианты образных движений в играх и хороводах;

исполняет сольно и в ансамбле на ударных и звуковысотных детских музыкальных инструментах несложные песни и мелодии.

### **Двигательная деятельность:**

выполняет правильно все виды основных движений (ходьба, бег, прыжки, метание, лазанье);

может прыгать на мягкое покрытие с высоты до 40 см; мягко приземляться, прыгать в длину с места на расстояние не менее 100 см, с разбега - 180 см; в высоту с разбега - не менее 50 см; прыгать через короткую и длинную скакалку разными способами;

может перебрасывать набивные мячи (вес 1 кг), бросать предметы в цель из разных исходных положений, попадать в вертикальную и горизонтальную цель с расстояния 4-5 м, метать предметы правой и левой рукой на расстояние 5-12 м, метать предметы в движущуюся цель;

умеет перестраиваться в 3-4 колонны, в 2-3 круга на ходу, в две шеренги после расчета на «первый-второй», соблюдать интервалы во время передвижения;

выполняет физические упражнения из разных исходных положений четко и ритмично, в заданном темпе, под музыку, по словесной инструкции;

следит за правильной осанкой;

ходит на лыжах переменным скользящим шагом на расстояние 3 км, поднимается на горку и спускается с нее, тормозит при спуске;

участвует в играх с элементами спорта (городки, бадминтон, баскетбол, футбол, хоккей, настольный теннис);

плавает произвольно на расстояние 15 м.

имеет сформированные представления о здоровом образе жизни.

### **Безопасность:**

соблюдает элементарные правила организованного поведения в детском саду, поведения на улице и в транспорте, дорожного движения;

различает и называет специальные виды транспорта («Скорая помощь», «Пожарная», «Полиция»), объясняет их назначение;

понимает значения сигналов светофора;

узнает и называет дорожные знаки «Пешеходный переход», «Дети». «Остановка общественного транспорта», «Подземный пешеходный переход», «Пункт медицинской помощи»;

различает проезжую часть, тротуар, подземный пешеходный переход, пешеходный переход «Зебра»;

знает и соблюдает элементарные правила поведения в природе (способы безопасного взаимодействия с растениями и животными, бережного отношения к окружающей природе).

### **Целевые ориентиры образования на этапе завершения дошкольного образования:**

- ребёнок овладевает основными культурными способами деятельности, проявляет инициативу и самостоятельность в разных видах деятельности — игре, общении, исследовании, конструировании и др.; способен выбирать себе род занятий, участников по совместной деятельности;
- ребёнок обладает установкой положительного отношения к миру, к разным видам труда, другим людям и самому себе, обладает чувством собственного достоинства; активно взаимодействует со сверстниками и взрослыми, участвует в совместных играх. Способен договариваться, учитывать интересы и чувства других, сопереживать неудачам и радоваться успехам других, адекватно проявляет свои чувства, в том числе чувство веры в себя, старается разрешать конфликты;
- ребёнок обладает развитым воображением, которое реализуется в разных видах деятельности, и, прежде всего, в игре; ребёнок владеет разными формами и видами игры, различает условную и реальную ситуации, умеет подчиняться разным правилам и социальным нормам;



- ребёнок достаточно хорошо владеет устной речью, может выражать свои мысли и желания, может использовать речь для выражения своих мыслей, чувств и желаний, построения речевого высказывания в ситуации общения, может выделять звуки в словах, у ребёнка складываются предпосылки грамотности;
- у ребёнка развита крупная и мелкая моторика; он подвижен, вынослив, владеет основными движениями, может контролировать свои движения и управлять ими;
- ребёнок способен к волевым усилиям, может следовать социальным нормам поведения и правилам в разных видах деятельности, во взаимоотношениях со взрослыми и сверстниками, может соблюдать правила безопасного поведения и личной гигиены;
- ребёнок проявляет любознательность, задаёт вопросы взрослым и сверстникам, интересуется причинно-следственными связями, пытается самостоятельно придумывать объяснения явлениям природы и поступкам людей; склонен наблюдать, экспериментировать. Обладает начальными знаниями о себе, о природном и социальном мире, в котором он живёт; знаком с произведениями детской литературы, обладает элементарными представлениями из области живой природы, естествознания, математики, истории и т.п.; ребёнок способен к принятию собственных решений, опираясь на свои знания и умения в различных видах деятельности.

### **Карта развития как средство мониторинга становления основных (ключевых) характеристик развития личности ребенка.**

Оценка становления основных (ключевых) характеристик развития личности ребенка осуществляется с помощью заполнения педагогами карт развития. Карта развития – удобный компактный инструмент, который позволяет педагогу оперативно фиксировать результаты наблюдений за детьми в процессе образовательной деятельности, интерпретировать данные и использовать результаты анализа данных при проектировании образовательного процесса. Использование карт развития позволяет отметить динамику в развитии отдельных детей и сопоставить результаты каждого ребенка с продвижением группы в целом. Выделенные и включенные в карту развития показатели развития основных (ключевых) характеристик развития личности ребенка выступают для педагогов в качестве ориентиров, на которые они должны опираться во время ежедневных наблюдений за поведением детей в повседневной жизни, при решении образовательных задач, в свободной деятельности, в ситуациях общения и др. Для заполнения карты воспитателю нет необходимости организовывать специальные ситуации. При оценивании педагог использует сложившийся определенный образ ребенка, те сведения, которые накопились за определенное время наблюдений.

Наблюдаемые проявления основных (ключевых) характеристик развития личности ребенка, которые выделены в качестве показателей их оценки, оцениваются педагогами количественно в зависимости от его возраста, индивидуальных

особенностей и ситуации, в которой они проявляются. На основе полученной оценки можно судить не только о соответствии развития характеристик конкретного ребенка возрастным возможностям, т.е. о зоне актуального развития, но и зоне его ближайшего развития, если приводимые в картах возможности еще в полной мере не «принадлежат» ребенку, но устойчиво проявляются в ситуации присутствия взрослого или с его помощью.

Если педагог сомневается в оценивании, то ему необходимо провести дополнительно наблюдение за ребенком в определенных видах свободной деятельности.

Карты развития ориентированы на то, что в итоге мониторинга на основе наблюдения будет представлена информация об общей картине развития всех детей группы и о месте каждого ребенка в ней.

Применение данного метода при оценке становления основных (ключевых) характеристик развития личности ребенка дает довольно полную и достоверную диагностическую картину и имеет большую ценность для организации образовательного процесса. Карта развития как диагностический инструмент дает возможность педагогу одновременно оценить качество текущего образовательного процесса и составить индивидуальную картину развития ребенка в соответствии с заданными целевыми ориентирами.

Периодичность проведения оценки развития основных (ключевых) характеристик позволит оценить динамику их развития у каждого ребенка, что важно для анализа эффективности созданных психолого-педагогических условий, образовательного процесса. Неизменяющийся характер развития основных (ключевых) характеристик с низкими показателями или динамика регрессивного характера у ребенка требуют взаимодействия педагога с психологом не только для анализа особенностей развития данного ребенка, но и социальной ситуации развития, характера взаимодействия окружающих с ним. Поэтому при необходимости используется психологическая диагностика развития детей, которую проводят квалифицированные специалисты (педагоги-психологи, психологи) организации, осуществляющей образовательную деятельность, или Центра психолого-педагогической, медицинской и социальной помощи. Психологическая диагностика позволит понять причины подобной динамики и разработать необходимые мероприятия для создания данному ребенку оптимальных условий развития.

Результаты психологической диагностики могут использоваться для решения задач психологического сопровождения и проведения квалифицированной коррекции развития детей.

Участие ребёнка в психологической диагностике допускается только с согласия его родителей (законных представителей).

Настоящие требования являются ориентирами для:

а) решения задач формирования Программы; анализа профессиональной деятельности; взаимодействия с семьями воспитанников;

б) изучения характеристик образования детей в возрасте от 2 месяцев до 8 лет;

в) информирования родителей (законных представителей) и общественности относительно целей дошкольного образования, общих для всего образовательного пространства Российской Федерации.

Целевые ориентиры не могут служить непосредственным основанием при решении управленческих задач, включая:

аттестацию педагогических кадров;

оценку качества образования;

оценку как итогового, так и промежуточного уровня развития детей, в том числе в рамках мониторинга (в том числе в форме тестирования, с использованием методов, основанных на наблюдении, или иных методов измерения результативности детей);

оценку выполнения муниципального (государственного) задания посредством их включения в показатели качества выполнения задания;

распределение стимулирующего фонда оплаты труда работников ДОУ.

Целевые ориентиры программы выступают основаниями преемственности дошкольного и начального общего образования. При соблюдении требований к условиям реализации Программы настоящие целевые ориентиры предполагают формирование у детей дошкольного возраста предпосылок к учебной деятельности на этапе завершения ими дошкольного образования.

## **II. Содержательный раздел Программы**

### **2.1. Описание образовательной деятельности в соответствии с направлениями развития ребенка и с учётом программ и методических пособий (обязательная часть)**

Содержание программы определяется в соответствии с направлениями развития ребенка, соответствует основным положениям возрастной психологии и дошкольной педагогики и обеспечивает единство воспитательных, развивающих и обучающих целей и задач.

Целостность педагогического процесса в ДООУ обеспечивается реализацией **Примерной общеобразовательной программы дошкольного образования «От рождения до школы»** под редакцией **Н. Е. Вераксы, Т. С. Комаровой, М. А. Васильевой в соответствии с ФГОС**

Воспитание и обучение осуществляется на русском языке - государственном языке России.

Содержание Программы обеспечивает развитие личности, мотивации и способностей детей в различных видах деятельности и охватывает следующие структурные единицы, представляющие определенные направления развития и образования детей (далее - образовательные области):

- социально-коммуникативное развитие;
- познавательное развитие;
- речевое развитие;
- художественно-эстетическое развитие;
- физическое развитие.

#### **2.1.1. Игровая деятельность.**

Игра - одно из наиболее ценных новообразований дошкольного возраста. Играя, ребенок свободно и с удовольствием осваивает мир во всей его полноте - со стороны смыслов и норм, учась понимать правила и творчески преобразовывать их.

*К двум годам* ребенок уже способен отображать в игре простейшие действия с предметами, подражая действиям взрослого (кормит и укладывает спать куклу, прокатывает машинки и др.). Ребёнок передает несложный сюжет из нескольких игровых действий. Дети становятся способными действовать с предметами-заместителями, появляются действия и без предмета, в которых сохраняется «рисунок» действия.

Основная черта игровой деятельности *детей 3-го года жизни* – стремление многократно повторять одни и те же действия, например, кормить куклу или катать её в коляске. Постепенно игровые ситуации насыщаются речевыми

элементами, сюжетными диалогами и пояснениями. На третьем году жизни начинают формироваться предпосылки режиссёрской игры, деятельности в которой ребёнок «как режиссер» управляет игрушками, озвучивает их, не принимая на себя ролей. В режиссерской игре происходит формирование игрового отношения детей к предметам (одушевление предмета, придание ему неспецифических значений).

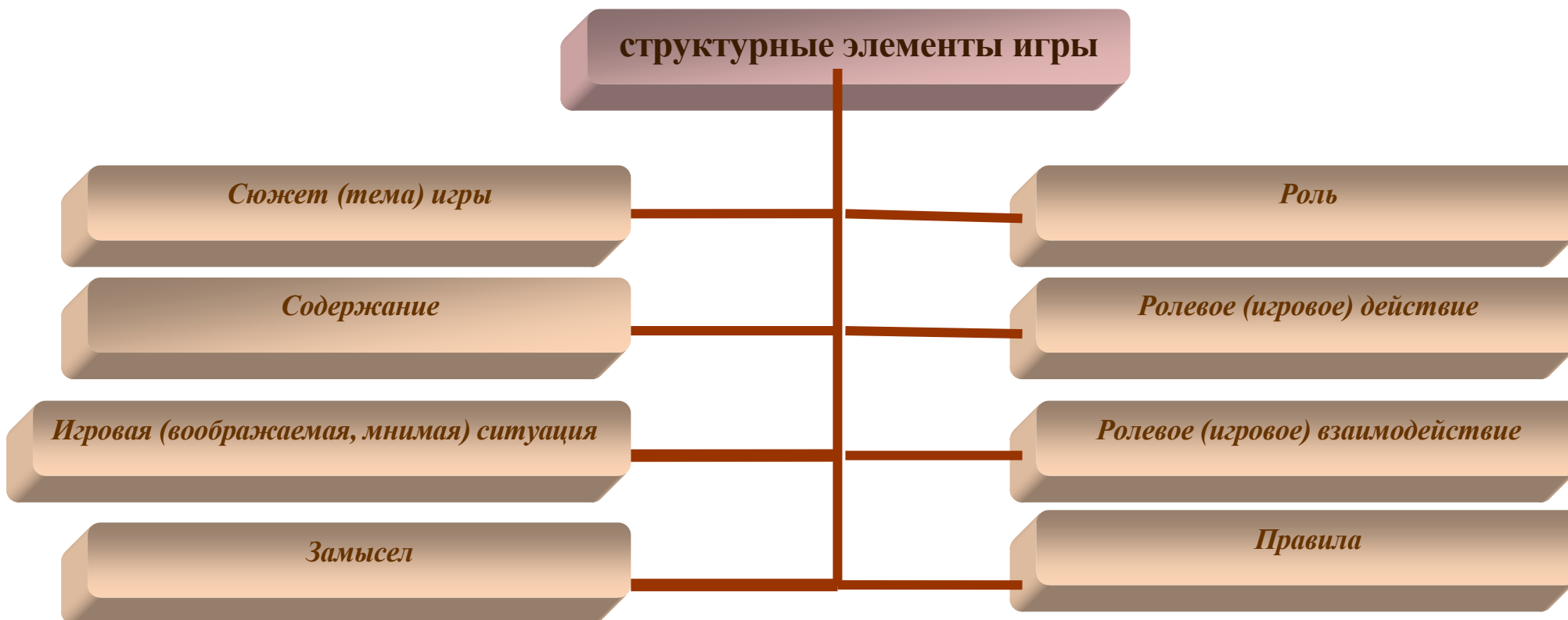
### Задачи развития игровой деятельности детей:

1. Развивать игровой опыт каждого ребенка.
2. Способствовать отражению в игре представлений об окружающей действительности.
3. Поддерживать первые творческие проявления детей.
4. Воспитывать стремление к игровому общению со сверстниками.

### Классификация игр детей раннего и дошкольного возраста

Игры			Возраст (годы жизни детей)						
Классы	Виды	Подвиды	1	2	3	4	5	6	7
1	2	3	4						
<b><u>Игры, возникающие по инициативе ребенка</u></b>	<b>Игры-экспериментирования</b>	С животными и людьми							+
		С природными объектами				+	+	+	+
		Общения с людьми	+	+	+	+	+	+	+
		Со специальными игрушками для экспериментирования	+	+	+	+	+	+	+
	<b>Сюжетные самодетельные игры</b>	Сюжетно - отобразительные		+	+				
		Сюжетно - ролевые				+	+	+	+
		Режиссерские				+	+	+	+
		Театрализованные					+	+	+

<b><u>Игры, связанные с исходной инициативой взрослого</u></b>	<b>Обучающие игры</b>	Автодидактические предметные	+	+	+	+	+	+	
		Сюжетно - дидактические		+	+	+	+	+	
		Подвижные		+	+	+	+	+	+
		Музыкальные		+	+	+	+	+	+
		Учебно - предметные дидактические				+	+	+	+
	<b>Досуговые игры</b>	Интеллектуальные					+	+	+
		Забавы		+	+	+	+	+	+
		Развлечения				+	+	+	+
		Театральные					+	+	+
		Празднично-карнавальные			+	+	+	+	+
		Компьютерные				+	+	+	+
<b><u>Игры народные, идущие от исторических традиций этноса</u></b>	<b>Обрядовые игры</b>	Культовые							+
		Семейные			+	+	+	+	+
		Сезонные			+	+	+	+	+
	<b>Тренинговые игры</b>	Интеллектуальные					+	+	+
		Сенсомоторные	+	+	+	+	+	+	+
		Адаптивные			+	+	+	+	+
	<b>Досуговые игры</b>	Игрища						+	+
		Тихие	+	+	+	+	+	+	+
		Забавляющие	+	+	+	+	+	+	+
		Развлекающие			+	+	+	+	+



Сюжетная самостоятельная игра как деятельность предъявляет к ребенку ряд требований, способствующих формированию психических новообразований:

- действие в воображаемом плане способствует развитию символической функции мышления;
- наличие воображаемой ситуации способствует формированию плана представлений;
- игра направлена на воспроизведение человеческих взаимоотношений, следовательно, она способствует формированию у ребенка способности определенным образом в них ориентироваться;
- необходимость согласовывать игровые действия способствует формированию реальных взаимоотношений между играющими детьми.

### Принципы руководства сюжетно-ролевой игрой:

- 1) Для того, чтобы дети овладели игровыми умениями, воспитатель должен *играть вместе с ними*.
- 2) На каждом возрастном этапе игра разворачивается особым образом, так, чтобы детьми «открывался» и усваивался новый, *более сложный способ построения игры*.
- 3) На каждом возрастном этапе при формировании игровых умений необходимо ориентировать детей как на осуществление игрового действия, так и на *пояснение его смысла партнерам*.

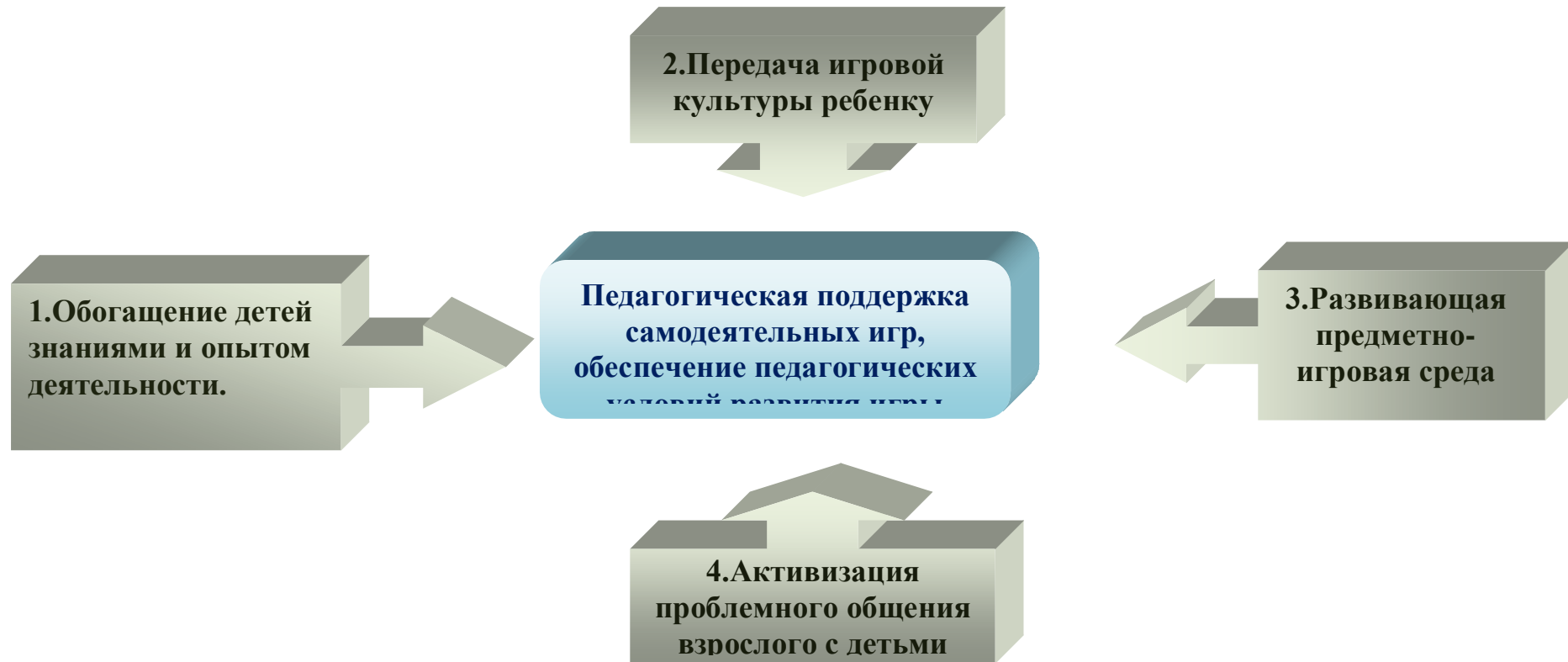
Руководя сюжетно-ролевой игрой, педагог должен помнить:

- об обязательном общении с детьми: диалогическом общении, полилогическом общении, предполагающем диалог с несколькими участниками игры одновременно (во время многоотраслевого сюжетного построения) и воспитывающем полифоничное слуховое восприятие;
- создании проблемных ситуаций, позволяющих стимулировать творческие проявления детей в поиске решения задачи.

Немаловажно способствовать развитию игры, используя прямые (предполагают «вмешательство» взрослого в виде прямого показа и руководства деятельностью) и косвенные (предполагают ненавязчивое побуждение к деятельности) воздействия на игру и играющих.



**Комплексный метод руководства игрой:**



### **Сюжетно-отобразительные и сюжетно-ролевые игры.**

Отображение в сюжетно-ролевой игре бытовых действий, взрослых, семейных отношений, передача рисунка роли: как доктор «слушать больного» и делать укол, как шофер крутить руль, как парикмахер подстригать волосы, как кассир выдавать чек и пр. В совместной игре со взрослым воспроизведение действий, характерные для персонажа, проявления добрых чувства по отношению к игрушкам (приласкать зайчика, накормить куклу).

Установление связи игровых действий с образом взрослого (как мама, как папа), с образом животного (как зайчик, как петушок). Подбор необходимых для развития сюжета игрушек и предметов, замещение недостающих игрушек или предметов другими.

Отражение в игровом сюжете эпизодов знакомых стихотворений, сказок или мультфильмов. К концу 3-го года жизни выстраивание цепочки из 2-3 игровых действий, установление связи между действиями в игровом сюжете (сначала... - потом...).

Наблюдение за игровыми действиями других детей, спокойные игры рядом с другими детьми. Во втором полугодии кратковременное игровое взаимодействие со сверстниками.

Передача в движении образов зверей, птиц в играх-имитациях, участие в играх-имитациях, сопровождаемых текстом («Котик и козлик», «Я люблю свою лошадку» и др.). В сюжетных играх использование построек (строим диванчик, кровать для куклы и укладываем куклу спать).

### **Режиссерские игры**

Содержанием элементарных режиссерских игр становятся непосредственные впечатления от окружающей действительности (по улице едут машины и идут люди; мама укладывает дочку спать и накрывает одеялом и пр.). Разыгрывание сюжетов многократно повторяемых сказок и потешек.

Сюжетная и предметная игра тесно переплетаются: ребёнок действует с шариками, бусинами как с предметами, закатывает их в платочек, качает, возит; шарики становятся птенчиками в гнездышке, и опять превращаются в шарики.

По побуждению воспитателя сопровождение режиссерской игры игровыми репликами персонажей: «Ау, мама! Где моя мама?»; «Я спрятался, меня не видно!», сопровождение речью движений игрушек. Обыгрывание построек в режиссерской игре: поездка на «транспорте»; катание с горки («Крепче куколка держись, покатишься с горки вниз»); постройка из песка «будки» для собачки; прогулка игрушек по песочным дорожкам.

## Дидактические игры

Игры с дидактическими игрушками - матрешками, башенками, предметами. Настольные игры с картинками, мозаика, кубики и пр.

Ребенок учится принимать игровую задачу: разбирать и собирать игрушки в правильной последовательности (пирамидки, башенки, матрешки); называть цвет, форму, размер. Сравнение двух предметов, составление пар. Действия в соответствии с игровой задачей (положить красный шарик в красную коробочку; большому мишке дать большую чашку, маленькому - маленькую). Развитие умения разговаривать с воспитателем по ходу игры: о названии предмета, о его цвете, размере.

### *Результаты развития игровой деятельности*

<b>Достижения ребенка</b>	<b>Требует совместных усилий педагогов и родителей</b>
<ul style="list-style-type: none"><li>- Ребенок выстраивает сюжет из нескольких связанных по смыслу действий.</li><li>- Принимает (иногда называет) свою игровую роль, выполняет игровые действия в соответствии с ролью.<ul style="list-style-type: none"><li>- Игровые действия разнообразны.</li></ul></li><li>- Принимает предложения к использованию в игре предметов-заместителей, пользуется ими в самостоятельных играх.</li><li>- Охотно общается с воспитателем и с детьми, вступает в игровое взаимодействие.</li></ul>	<ul style="list-style-type: none"><li>- Ребенок отражает в игре хорошо знакомые, не всегда связанные по смыслу действия.<ul style="list-style-type: none"><li>- Игровую роль не принимает («роль в действии»).</li></ul></li><li>- Игровые действия воспитателя в самостоятельной игре воспроизводит частично. Игровые действия однообразны. Предметами-заместителями пользуется только по предложению воспитателя.</li><li>- Редко включается в игру со сверстником, испытывает трудности в согласовании игровых действий.</li></ul>

#### **Четвертый год жизни. Младшая подгруппа**

Игра самая любимая и естественная деятельность младших дошкольников. Игра сопровождает младших дошкольников в течение всего времени пребывания в детском саду. Веселые хороводные и имитационные игры, игры с сюжетными и заводными игрушками поднимают настроение, сближают детей. Игровые моменты во время умывания, приема пищи, сборов на прогулку повышают интерес детей к выполнению режимных процессов, способствуют развитию активности и самостоятельности.

**Задачи воспитателя по развитию игровой деятельности** конкретизируются с учетом разных игр:

- Развивать игровой опыт каждого ребенка.
- Поддерживать новые возможности игрового отражения мира.
- Развивать интерес к творческим проявлениям в игре и игровому общению со сверстниками.

#### **Сюжетно-ролевые игры.**

Проявление интереса к разнообразному содержанию сюжетно-ролевых игр на основе отображения семейных отношений, непосредственных впечатлений от посещения магазина, поликлиники, событий прочитанных книг, мультфильмов, картинок. Отражение в сюжете элементарного взаимодействия взрослых (мама-дочка, врач-пациент, парикмахер-клиент, капитан-матрос и др.), включение в сюжет нескольких взаимосвязанных действий.

Освоение умений принимать игровую роль, участвовать в несложном ролевом диалоге, называть свою игровую роль и игровые действия, отвечать на вопросы об игре («Как зовут твою дочку? Что ты ей сварила?»). Участие в элементарном планировании игровых действий в совместной с воспитателем игре («Может быть твоя дочка хочет погулять? Куда вы пойдете?»).

Использование в играх разных игрушек, предметов-заместителей, атрибутов одежды (халат и шапочка врача, бескозырка матроса, фуражка и жезл милиционера). По побуждению воспитателя использование развертывание игры в определенном игровом уголке (парикмахерская, кабинет врача). Проявление инициативы в дополнении игровой обстановки, использовании предметов-заместителей, деталей костюмов.

Освоение способов игрового общения со сверстниками в паре, в малой группе: элементарно договариваться о совместных действиях («Давай катать машинки», «Давай кидать мяч»), о ролях («Я буду лечить, приносите своих детей»). При поддержке и помощи воспитателя вступать в игровое общение со сверстниками – в парное, в малой группе, во втором полугодии – самостоятельно договариваться со сверстниками о выполнении знакомых игровых действий в общем игровом сюжете.

Участие в создании построек из разных деталей (игровые модули, крупный строитель, коробки, стульчики): автобусы, поезда. Поддержка желания использовать простейшие постройки в игровом сюжете, развития сюжета при помощи постройки («Кукла смотрит из домика, выходит гулять по дорожке, садится на скамейку»).

### **Режиссерские игры.**

Участие в режиссерских играх по сюжетам сказок, стихотворений, мультипликационных фильмов, несложных иллюстраций и картинок. Освоение способов показа сценок при помощи игрушек, выполнение несложных игровых заданий («покажи, как Колобок убежал от волка», «покажи, как Машенька легла спать в Мишуткину кровать?» и пр.), использование способов передвижения игрушки по игровому пространству, действий с двумя игрушками (две куклы идут на прогулку; волк догоняет зайчика; Машенька прячется от медведя и др.), освоение способов их озвучивания — ролевой речи и комментария («Мишка идет, топ-топ», («Зайчик испугался волка и убежал»).

Проявление желания отвечать на вопросы воспитателя о происходящем в игре, о том, что произойдет дальше, активно реагировать на появление нового игрового персонажа, на проблемные ситуации («Шла Машенька по лесу и заблудилась. Кто помог ей найти дорогу домой?»).

### **Игровые импровизации.**

Участие в играх-имитациях, освоение характерных движений и звукоподражаний на основе примера воспитателя: насадка и цыплята, кошка и котята, самолеты, автомобили, комарики и пр., отражение характерных действий («Мы - мышки, бегаем тихо-тихо и пищим, мы ищем сыр и сухарики»).

Самостоятельное воспроизведение игровых действий, соответствующих тексту стихотворения, потешки; выполнение различных движений под музыку: скакать как лошадки, летать как бабочки. Создание игровых образов в соответствии с разным настроением музыки, ее темпом: изображать неуклюжих медведей, веселых зайчиков, птиц, цветы, раскрывающиеся под лучами солнца и засыпающие вечером.

Участие в совместных со сверстниками играх-имитациях, поддержка проявлений воображения и творчества: кружатся снежинки, летят большие и маленькие птицы, веселые и грустные бабочки и т. п. При поддержке воспитателя создание игрового образа и отражение его в движениях в разном темпе («Маленькие ножки бегут по дорожке, огромные ноги бредут по дороге; бабочки летают - солнышко сияет, дождик полил - крылышки замочил, трудно лететь - на цветочек нужно сесть»).

Участие в хороводных играх, организуемых воспитателем и по собственной инициативе, использование в играх предметов для ряженья. Проявление желания импровизировать с персонажами пальчикового театра (на пальцы надеваются головки зверюшек или кукол), с куклами-варежками (на варежку нашиваются аппликации мордочек зверей); передавать игровые действия, сопровождать их речью, вступать в игровой диалог с другим ребенком.

## **Игра-экспериментирование с различными предметами и материалами.**

**Игры с песком и снегом.** «Лепим колобки», «Делаем фигурки» (дети экспериментируют с разными формочками и материалами: мокрый и рассыпчатый снег, влажный и сухой песок), «Делаем дорожки и узоры из песка» (дети тонкой струйкой сыплют песок на землю, асфальт, цветную бумагу из малой лейки без наконечника, ведерка с дырочкой в дне, кулечка с небольшим отверстием, делая разные узоры). «Цветной снег» (дети поливают уплотненный снег тонкой струйкой окрашенной воды, рисуя узоры). «Разные ножки бегут по дорожке» (дети экспериментируют, отпечатывая следы разной обуви на снегу, оставляя отпечатки следов игрушек с колесами или полозьями, изображают «трактор», протаптывая узкие и широкие дорожки к домикам игрушек).

**Игры с водой и мыльной пеной.** «Веселые путешественники», «Веселые кораблики» (дети запускают в таз с водой, в лужу, в ручеек разные предметы - лодочки, щепочки, кораблики; наблюдают за ними, делают «волны», «ветер», отправляют в плаванье мелкие игрушки). «Нырки» (дети топят в тазу или в ванночке маленькие мячи, резиновые надувные игрушки, шарики от пинг-понга, разжимают пальцы - и игрушки выпрыгивают из воды). «Вот какая пена!» (дети соревнуются, кто лучше взобьет пену в тазике). «Ловкие пальчики» (дети мочат в воде поролоновые губки разного цвета и формы и отжимают их, переливая воду из одного тазика в другой). «Бульбочки» (в тазу с водой дети булькают воздухом из резиновых игрушек и наблюдают за пузырьками воздуха, булькают разными бутылочками, погружая их в воду и наполняя водой, наблюдают, в каких случаях получается больше «бульбочек»).

**Игры с бумагой.** «Снежки» (дети комкают бумагу, делают «снежки» и бросаются ими); «Блестящие комочки» (дети комкают тонкую фольгу, делают разные комочки и играют с ними); «Бумажный вихрь» (дети нарезают ножницами кусочки цветной тонкой бумаги и сдувают ее с помощью «ветра», создаваемого листом плотной бумаги, веером или дыханием, наблюдают за «полетом»).

**Игры с тенью.** Воспитатель закрепляет источник света так, чтобы на стене четко обозначилась тень, и дети по своему желанию экспериментируют с тенями: с отражением своих рук, движений различных игрушек, предметов.

### **Дидактические игры. Игры с готовым содержанием и правилами.**

Совместное с воспитателем участие в играх с предметами, дидактическими игрушками, с картинками. Развитие умения выделять различные сенсорные признаки в предметах и их изображениях (цвет, размер, форму); выделять в предмете несколько признаков: его назначение, части, материал; различать «правильные» и «неправильные» предметы (ведерко с доньшком и без доньшка, варежка с пальчиком и без пальчика). При помощи воспитателя принимать игровую задачу, выполнять действия в определенной последовательности, начинать действовать по сигналу, действовать по образцу и в соответствии с игровой задачей, понимать несложные схемы (вести игровой персонаж по игровому полю, согласно направлению стрелок «Умные тропинки»), замещать реальные предметы геометрическими фигурами.

### **Результаты развития игровой деятельности**

<b>Достижения ребенка</b>	<b>Требует совместных усилий педагогов и родителей</b>
<ul style="list-style-type: none"><li>- Ребенок отражает в играх разные сюжеты.</li><li>- активно осваивает способы ролевого поведения: называет свою роль и обращается к сверстнику по имени игрового персонажа;</li><li>- охотно вступает в ролевой диалог с воспитателем и со сверстником;</li><li>- у ребенка есть любимые игры и роли, которые он охотнее всего выполняет;</li><li>- использует разнообразные игровые действия, называет их в ответ на вопрос воспитателя;</li><li>- в дидактических играх принимает игровую задачу и действует в соответствии с ней;</li><li>- проявляет интерес к игровому общению со сверстниками.</li></ul>	<ul style="list-style-type: none"><li>- Игры однообразны, ребенок воспроизводит одни и те же игровые действия;</li><li>- в совместной игре с воспитателем мало инициативен;</li><li>- проявляет неустойчивость в игровом общении: дружеское отношение часто сменяется конфликтами, попытками завладеть игрушками других детей;</li><li>- игровое сосредоточение недостаточное: начинает игровые действия и быстро прекращает их, переходит к новым игрушкам и так же быстро оставляет игру, не развив сюжет.</li><li>- в дидактических играх часто не принимает игровую задачу и просто манипулирует с игровым материалом.</li></ul>

## **Пятый год жизни. Средняя подгруппа**

В средней группе воспитатель продолжает обогащение игрового опыта детей.

### **Задачи развития игровой деятельности:**

- Развивать все компоненты детской игры (обогащать тематику и виды игр, игровые действия, сюжеты, умения устанавливать ролевые отношения, создавать игровую обстановку, используя для этого реальные предметы и их заместители, действовать в реальной и воображаемой игровых ситуациях).
- Обогащать содержание детских игр, развивать воображение, творчество, интерес к игровому экспериментированию.
- Формировать умение следовать игровым правилам в дидактических, подвижных, развивающих играх.
- Воспитывать доброжелательные отношения между детьми, обогащать способы их игрового взаимодействия.

### **Сюжетно-ролевые игры.**

Проявление интереса к отображению в сюжетно-ролевых играх семейных и несложных профессиональных отношений взрослых (врач-пациент, парикмахер-клиент, капитан-матрос и др.), к объединению в одном сюжете разнообразных по тематике событий (мама с дочкой собрались идти в гости, сначала они зашли в парикмахерскую, а затем в магазин за подарками). Поддержка эмоционального вовлечения в содержание, которое находит отражение в игре.

Освоение новых способов ролевого поведения: способности строить сюжеты с большим количеством персонажей, самостоятельно вести ролевые диалоги, выполнять по ходу развития сюжета не одну, а несколько ролей. Развитие умений до начала игры определять тему, одно-два игровых события («Во что будем играть? Что произойдет?»), распределять роли до начала игры. Самостоятельное использование и играх предметов-заместителей (разнообразные кубики, бруски, флаконы, веревки, бечевки, которые могут быть использованы в качестве других предметов). По побуждению воспитателя использование изобразительных игровых действий («чик-чик, это чек»). Освоение способа развития игрового замысла через проблемную ситуацию: потеря какого-либо предмета (у парикмахера исчезли все расчески), невозможности достичь цель (корабль сбил с курса).

Развитие умения вести разные ролевые диалоги - в начале года в совместной игре с воспитателем, а во втором полугодии - в совместной игре со сверстниками. В совместной игре с воспитателем изменять содержание диалога в зависимости от смены ролей, обмениваться ролями с воспитателем, действуя в соответствии с новой игровой позицией (диалоги по телефону в разных ролях - мамы, папы, бабушки, детей).

Освоение способа сокращения предметных игровых действий детей за счет обозначения части сюжета в речевом плане («Как будто мы уже покормили кукол, и теперь будем одевать их на прогулку»).



Самостоятельное включение в игровой сюжет новых событий, ролей, проявление творчества в выборе предметов-заместителей и создании игровой обстановки (устраивать комнату для кукол, обстановку магазина, парикмахерской, кабинета врача, гаража и т. п.). Использование по собственной инициативе в играх ряженья, масок, музыкальных игрушек (бубен, металлофон, дудочки-свистульки). К концу года самостоятельное придумывание реплик игровых персонажей, использование разных интонаций в ролевых диалогах, комбинирование в сюжете 3-4 эпизодов, разнообразного содержания,

Развитие доброжелательности в игровом общении с партнерами-сверстниками. Проявление инициативности в игровом взаимодействии со сверстниками, добрых чувств по отношению к сверстникам и игрушкам, интереса к общему замыслу и к согласованию действий с играющими детьми.

### **Режиссерские игры.**

Участие в режиссерских играх на основе литературного опыта, впечатлений от просмотра мультипликационных фильмов, комбинирования событий из разных мультфильмов или сказок. Отображение в индивидуальных играх эмоционально значимых событий (посещение врача, приход гостей, поездка в поезде и пр.).

Освоение умения представить готовую сюжетную ситуацию и показать ее зрителю (взрослому). Проявление самостоятельности в осуществлении режиссерской игры (передвижение игрушек по игровому полю, озвучивание событий, комментирование происходящего в игре.) По побуждению воспитателя, а впоследствии самостоятельно озвучивание диалога между персонажами, выражение оценки персонажей, их действий («Зайчик-трусишка, испугался волка, побежал»). Проявление инициативы в выборе необходимых материалов и игрушек для создания обстановки режиссерской игры, использовании предметов-заместителей.

Проявление интереса к режиссерской игре на основе ситуации, служащей завязкой сюжета (например, в кроватке лежит мишка с перевязанной бинтом лапой; кукла Маша накрыла стол и ждет гостей). По побуждению воспитателя высказывание предположений о том, что произойдет дальше, разыгрывание продолжение ситуации, передача диалогов героев. К концу года самостоятельное придумывание и создание ситуаций-завязок сюжета режиссерской игры при помощи игрушек и предметов, их показывают воспитателю, сверстникам.

### **Игровые импровизации и театрализация.**

Участие в творческих имитационных играх, развитие умения мимикой, жестами, движениями передавать разное эмоциональное состояние персонажей (Зайчик заблудился, испугался, но его нашли медвежата, приласкали, отвели домой, и все смеются, хлопают в ладоши, радуются). Использование жестов и движений для передачи физических особенностей игрового образа (Летят большие птицы и маленькие птички, идет по снегу большой медведь и маленькая обезьянка).

Освоение умений жестом показать: маленькая бусинка, куколка - вот такая; огромный снежный ком, дом, гора - вот такие, передать интонацией и силой голоса игровой образ (маленькая мышка и великан, гномик и дракон). В играх на темы литературных произведений освоение умений выразительно передавать особенности движений, голоса, эмоциональные состояния. Участие в театрализациях на темы любимых сказок («Репка», «Кот, петух и лиса», «Колобок»). Самостоятельное использование предметов для ряженья: элементов костюмов сказочных героев, масок животных, эмблем с изображениями любимых литературных персонажей (Винни-Пух, Буратино). Проявление желания самостоятельно воспроизводить в играх-драматизациях полюбившиеся эпизоды сказок, мультипликационных фильмов.

### **Игра-экспериментирование с различными предметами и материалами.**

**Игры с водой, снегом, льдом.** «Волшебная вода» (смешивание подкрашенной воды и получение разнообразных «волшебных» цветов и оттенков). «Цветные капельки» (капанье из пипетки в баночки с водой жидкой краски различной густоты и насыщенности и наблюдение за «путешествием» капельки). «Льдинки» (замораживание окрашенной воды в разных формочках и украшение льдинками построек из снега). «Ледяные узоры» (замораживание в воде узоров из камешков, бусинок, листьев и рассматривание их). «Освобождение из плена» (размораживание маленьких игрушек, замороженных во льду «ледяной колдуньей»). «Тонет - не тонет» (испытание на «плавучесть» игрушек из разного материала). «Снежные фигуры» (лепка из снега снежных баб, снегурочек, зайчиков, игра в снежное царство), Кто прошел? (узнавать следы на снегу по отпечаткам).

**Игры с мыльной водой и пеной.** «Мыльные пузыри» (пускание мыльных пузырей с помощью разных предметов: соломинок, трубочек, деревянных катушек из-под ниток и пр.). «У кого пена выше и пышней» (выдувание воздуха через трубочку и т. п. в мыльную воду с целью получения самой «большой»). «Подушка из пены» (испытание: какие предметы, из каких материалов могут лежать на поверхности пены).

**Игры с зеркалом.** «Поймай солнышко» (маленьким зеркалом поймать луч солнца и пустить «зайчика»). «Солнечные зайчики» (воспитатель и дети пускают веселые солнечные зайчики). «Что отражается в зеркале» (пытаться увидеть, что находится за спиной, справа, слева, на потолке, только с помощью зеркала).

**Игры со светом.** «Театр теней», «У кого тень интересней», «Угадай, чья тень» (экспериментирование с тенью), «Прятки и поиски» (поиск спрятанного предмета с помощью фонарика в темноте).

**Игры со стеклами.** «Мир меняет цвет» (рассматривание окружающего через стекла разного цвета). «Таинственные картинки» (рассматривание цветных картинок через стекла разного цвета и наблюдение: какие изображения на картинке становятся невидимыми). «Все увидим, все узнаем» (рассматривание предметов, мелких картинок, знаков, узоров через увеличительное стекло).

**Игры со звуками.** «Погремушки» (испытание: какие предметы лучше гремят в коробочках из разных материалов). «Звонкие бутылочки» (испытать, какой звук издает молоточек, если ударять по бутылочкам, наполненным водой, песком, или по пустым). «Угадай, что шуршит, что гремит» (узнать с закрытыми глазами разные звуки: разрывания или сминания бумаги, колебания фольги, насыпания песка, переливания воды и пр.).

### **Дидактические игры. Игры с готовым содержанием и правилами.**

Совместное с воспитателем участие в играх на сравнение предметов по различным признакам (размеру, форме, цвету, назначению и т. п.), группировку предметов на основе общих признаков (это - посуда, это - обувь; здесь ленты одинаковой длины и одинакового цвета); составление целого изображения из 6-8 частей («Составь картинку», «Пазлы»); выстраивание «ряда» из одинаковых предметов по убыванию или возрастанию того или иного признака (по размеру, по ширине, высоте, интенсивности цвета и т. д.); составление простого плана-схемы с использованием разнообразных замещений реальных объектов (игры «Угадай картинку», «Найди по схеме», «Волшебные знаки»).

Освоение способов планирования своей поисковой игровой деятельности, реализация образов воображения (развивающие игры «Сложи узор», «Точечки», «Уголки», «Уникуб» и др.).

Развитие умения принимать поставленную воспитателем игровую задачу или выдвигать самостоятельно свою задачу в знакомой игре. Самостоятельно или с небольшой помощью воспитателя действовать по правилам, стремиться к результату, контролировать его в соответствии с игровой задачей.

Освоение правил игр в настольно-печатные игры: объединяться со сверстниками, действовать по очереди, по простой схеме и т.п. В совместной с воспитателем игре пояснять ход игры, рассказывать, как правильно действовать в игре. Формулирование в речи, достигнут или нет игровой результат («У меня получилось правильно - картинка составлена»). Самостоятельно замечать неполное соответствие полученного результата требованиям. Проявление желания объяснять сверстникам, как правильно играть в игру; не смеяться над проигравшим сверстником.

### *Результаты развития игровой деятельности*

<b>Достижения ребенка</b>	<b>Требует совместных усилий педагогов и родителей</b>
<ul style="list-style-type: none"><li>- В играх наблюдается разнообразие сюжетов. Ребенок называет роль до начала игры, обозначает свою новую роль по ходу игры.</li><li>- Проявляет самостоятельность в выборе и использовании предметов-заместителей, с интересом включается в ролевой диалог со сверстниками.</li><li>- Выдвигает игровые замыслы, инициативен в развитии игрового сюжета или в создании интересных (выразительных) образов игровых персонажей.</li><li>- Вступает в ролевой диалог, отвечает на вопросы и задает их соответственно принятой роли. Играя индивидуально, ведет негромкий диалог с игрушками, комментирует их «действия», говорит разными голосами за разных персонажей.</li><li>- Проявляет интерес к игровому экспериментированию с предметами и материалами.</li><li>- Проявляет творчество в создании игровой обстановки, в театрализации эпизодов любимых сказок, в имитации действий животных, сказочных героев и пр.</li><li>- В играх с правилами принимает игровую задачу, проявляет интерес к результату, выигрышу.</li><li>- Доброжелателен в общении с партнерами по игре.</li></ul>	<ul style="list-style-type: none"><li>- В игре ребенок повторяет однообразные сюжетные эпизоды. Затрудняется исполнять разные роли в одной сюжетно-ролевой игре, придумать новый вариант сюжета или новую роль.</li><li>- Испытывает затруднения в согласовании игровых действий с партнерами-сверстниками, вступает в конфликты, не пытается вникнуть в общий замысел. Нуждается в помощи воспитателя для установления игрового взаимодействия со сверстниками.</li><li>- В игре с воспитателем проявляет интерес к его игровым действиям, повторяет их, но испытывает трудности в ролевом диалоге.</li><li>- В играх с правилами путает последовательность действий, вступает в игру раньше сигнала, упускает правила.</li><li>- Затрудняется назвать и перечислить любимые игры.</li></ul>

## **2.1.2. ОБРАЗОВАТЕЛЬНАЯ ОБЛАСТЬ «СОЦИАЛЬНО-КОММУНИКАТИВНОЕ РАЗВИТИЕ»**

### **Цель:**

Позитивная социализация детей дошкольного возраста, приобщение детей к социокультурным нормам, традициям семьи, общества и государства.

### **Задачи:**

1. Усвоение норм и ценностей, принятых в обществе, включая моральные и нравственные ценности.
2. Развитие общения и взаимодействия ребёнка со взрослыми и сверстниками.
3. Становление самостоятельности, целенаправленности и саморегуляции собственных действий.
3. Развитие социального и эмоционального интеллекта, эмоциональной отзывчивости, сопереживания.
4. Формирование уважительного отношения и чувства принадлежности к своей семье и к сообществу детей и взрослых в ДОУ.
5. Формирование позитивных установок к различным видам труда и творчества.
6. Формирование основ безопасного поведения в быту, социуме, природе.
7. Формирование готовности к совместной деятельности со сверстниками.

**Социально-коммуникативное развитие** направлено на усвоение норм и ценностей, принятых в обществе, включая моральные и нравственные ценности; развитие общения и взаимодействия ребёнка с взрослыми и сверстниками; становление самостоятельности, целенаправленности и саморегуляции собственных действий; развитие социального и эмоционального интеллекта, эмоциональной отзывчивости, сопереживания, формирование готовности к совместной деятельности со сверстниками, формирование уважительного отношения и чувства принадлежности к своей семье и к сообществу детей и взрослых в Организации; формирование позитивных установок к различным видам труда и творчества; формирование основ безопасного поведения в быту, социуме, природе.

### 3.1. Содержание образовательной области «Социально-коммуникативное развитие» (обязательная часть) направлено на:

1. усвоение норм и ценностей, принятых в обществе, включая моральные и нравственные ценности;
2. развитие общения и взаимодействия ребенка со взрослыми и сверстниками;
3. становление самостоятельности, целенаправленности и саморегуляции собственных действий; развитие социального и эмоционального интеллекта, эмоциональной отзывчивости, сопереживания, формирование готовности к совместной деятельности со сверстниками, формирование уважительного отношения и чувства принадлежности к своей семье и к сообществу детей и взрослых в Организации;
4. формирование позитивных установок к различным видам **труда** и творчества;
5. формирование основ **безопасного поведения** в быту, социуме, природе

#### Содержание психолого-педагогической работы:

2-3 года:

*Развитие общения и взаимодействия ребенка со взрослыми и сверстниками. Становление самостоятельности, целенаправленности и саморегуляции собственных действий; развитие социального и эмоционального интеллекта, эмоциональной отзывчивости, сопереживания, формирование готовности к совместной деятельности со сверстниками*

#### *Сюжетно-ролевые игры*

- Формировать умение проявлять интерес к игровым действиям сверстников. Помогать играть рядом, не мешая друг другу. Развивать умение играть вместе со сверстниками.
- Формировать умение выполнять несколько действий с одним предметом и переносить знакомые действия с одного объекта на другой; выполнять с помощью взрослого несколько игровых действий, объединенных сюжетной канвой. Содействовать желанию детей самостоятельно подбирать игрушки и атрибуты для игры, использовать предметы-заместители.
- Подводить детей к пониманию роли в игре. Формировать начальные навыки ролевого поведения; учить связывать сюжетные действия с ролью.

#### *Подвижные игры*

- Развивать у детей желание играть вместе с воспитателем в подвижные игры с простым содержанием. Приучать к совместным играм небольшими группами. Поддерживать игры, в которых совершенствуются движения (ходьба, бег, бросание, катание).

#### *Театрализованные игры*

- Пробуждать интерес к театрализованной игре путем первого опыта общения с персонажем (кукла Катя показывает концерт), расширения контактов со взрослым (бабушка приглашает на деревенский двор).
- Побуждать детей отзываться на игры-действия со звуками (живой и нет живой природы), подражать движениям животных и птиц под музыку, под звучащее слово (в произведениях малых фольклорных форм).
- Способствовать проявлению самостоятельности, активности в игре с персонажами-игрушками.
- Создавать условия для систематического восприятия театрализованных выступлений педагогического театра (взрослых).

#### *Дидактические игры*

- Обогащать в играх с дидактическим материалом чувственный опыт детей. Учить собирать пирамидку (башенку) из 5-8 колец разной величины; ориентироваться в соотношении плоскостных фигур «Геометрической мозаики» (крут, треугольник, квадрат, прямоугольник); составлять целое из четырех частей (разрезных картинок, складных кубиков); сравнивать, соотносить, группировать, устанавливать тождество и различие однородных предметов по одному из сенсорных признаков (цвет, форма, величина).
- Проводить дидактические игры на развитие внимания и памяти («Чего не стало?» и т.п.); слуховой дифференциации («Что звучит?» и т.п.); тактильных ощущений, температурных различий («Чудесный мешочек», «Теплый — холодный», «Легкий —тяжелый» и т.п.); мелкой моторики руки (игрушки с пуговицами, крючками, молниями, шнуровкой и т.д.).

#### ***Формирование позитивных установок к различным видам труда и творчества;***

- Обучать детей порядку одевания и раздевания; формировать умение складывать в определенном порядке снятую одежду. Приучать к опрятности. Привлекать детей к выполнению простейших трудовых действий.
- Приучать поддерживать порядок в игровой комнате, по окончании игр расставлять игровой материал по местам.
- Развивать умение совместно со взрослым и под его контролем перед едой ставить хлебницы (без хлеба) и салфетницы.
- Воспитывать интерес к труду взрослых. Расширять круг наблюдений детей за трудом взрослых. Обращать их внимание на то, что и как делает взрослый, зачем он выполняет те или иные действия. Поддерживать желание помогать взрослым.
- В помещении и на участке привлекать внимание детей к тому, как взрослый ухаживает за растениями (поливает) и животными (кормит).
- Учить узнавать и называть некоторые трудовые действия (помощник воспитателя моет посуду, приносит еду, меняет полотенца и т. д.).

***Усвоение норм и ценностей, принятых в обществе, включая моральные и нравственные ценности;***

- Способствовать накоплению опыта доброжелательных взаимоотношений со сверстниками: обращать внимание детей на ребенка, проявившего заботу о товарище, выразившего ему сочувствие. Формировать у каждого ребенка уверенность в том, что взрослые любят его, как и всех остальных детей.
- Воспитывать отрицательное отношение к грубости, жадности; развивать умение играть не ссорясь, помогать друг другу и вместе радоваться успехам, красивым игрушкам и т. п.
- Продолжать формировать умение здороваться и прощаться (по напоминанию взрослого); излагать собственные просьбы спокойно, употребляя слова «спасибо» и «пожалуйста».
- Воспитывать внимательное отношение и любовь к родителям и близким людям.

***Формирование уважительного отношения и чувства принадлежности к своей семье и к сообществу детей и взрослых в Организации;***

**Образ Я.** Начать формировать элементарные представления о росте и развитии ребенка, изменении его социального статуса (взрослении) в связи с началом посещения детского сада.

Закреплять умение называть свое имя.

**Семья.** Развивать умение называть имена членов своей семьи.

**Детский сад.** Развивать представления о положительных сторонах детского сада, его общности с домом (тепло, уют, любовь и др.) и отличиях от домашней обстановки (больше друзей, игрушек, самостоятельности и т. д.).

Развивать умение ориентироваться в помещении группы, на участке.

***Формирование основ безопасного поведения в быту, социуме, природе***

- Знакомить с элементарными правилами поведения в детском саду: играть с детьми, не мешая им и не причиняя боль; уходить из детского сада только с родителями; не разговаривать и не брать предметы и угощение у незнакомых людей и т.д.
- Объяснять детям, что нельзя брать в рот несъедобные предметы, никакие предметы нельзя засовывать в ухо или в нос — это опасно!
- Учить детей правилам безопасного передвижения в помещении: быть осторожными при спуске и подъеме по лестнице; держаться за перила.
- С помощью художественных и фольклорных произведений знакомить с правилами безопасного для человека и окружающего мира поведения.



- Дать детям элементарные представления о правилах дорожного движения: автомобили ездят по дороге (проезжей части); светофор регулирует движение транспорта и пешеходов; на красный свет светофора нужно стоять, на зеленый—двигаться; переходить улицу можно только со взрослым, крепко держась за руку.
- Рассказать детям, что по дороге ездят различные автомобили. Ведет автомобиль водитель. В автобусах люди едут на работу, в магазин, в детский сад.
- Объяснять элементарные правила поведения детей в автобусе (в автобусе дети могут ездить только со взрослыми; разговаривать нужно спокойно не мешая другим; слушаться взрослых и т. д.).
- Читать детям рассказы, стихи, сказки по теме «Дорожное движение».
- Формировать элементарные представления о правильных способах взаимодействия с растениями и животными: рассматривать растения, не нанося им вред; наблюдать за животными, не беспокоя их и не причиняя им вреда; кормить животных только с разрешения взрослых.
- Объяснять детям, что рвать любые растения и есть их нельзя.

### 3-4 года:

*Развитие общения и взаимодействия ребенка со взрослыми и сверстниками. Становление самостоятельности, целенаправленности и саморегуляции собственных действий; развитие социального и эмоционального интеллекта, эмоциональной отзывчивости, сопереживания, формирование готовности к совместной деятельности со сверстниками*

- Поощрять участие детей в совместных играх. Развивать интерес к различным видам игр.
  - Помогать детям объединяться для игры в группы по 2-3 человека на основе личных симпатий. Развивать умение соблюдать в ходе игры элементарные правила.
  - В процессе игр с игрушками, природными и строительными материалами развивать у детей интерес к окружающему миру.
- Сюжетно-ролевые игры*
- Способствовать возникновению игр на темы из окружающей жизни, по мотивам литературных произведений (потешек, песенок, сказок, стихов); обогащению игрового опыта посредством объединения отдельных действий в единую сюжетную линию.

- Развивать умение выбирать роль, выполнять в игре с игрушками несколько взаимосвязанных действий (готовить обед, накрывать на стол, кормить). Формировать умение взаимодействовать в сюжетах с двумя действующими лицами (шофер—пассажир, мама— дочка, врач — больной); в индивидуальных играх с игрушками-заместителями исполнять роль за себя и за игрушку.
- Показывать детям способы ролевого поведения, используя обучающие игры.
- Поощрять попытки детей самостоятельно подбирать атрибуты для той или иной роли; дополнять игровую обстановку недостающими предметами, игрушками.
- Усложнять, обогащать предметно-игровую среду за счет использования предметов полифункционального назначения и увеличения количества игрушек. Учить детей использовать в играх строительный материал (кубы, бруски, пластины), простейшие деревянные и пластмассовые конструкторы, природный материал (песок, снег, вода); разнообразно действовать с ними (строить горку для кукол, мост, дорогу; лепить из снега заборчик, ломик; пускать по воде игрушки).
- Развивать умение взаимодействовать и ладить друг с другом в непродолжительной совместной игре.

#### *Подвижные игры*

- Развивать активность детей в двигательной деятельности. Организовывать игры со семи детьми. Поощрять игры с каталками, автомобилями, тележками, велосипедами; игры, в которых развиваются навыки лазанья, ползания; игры с мячами, шарами, развивающие ловкость движений.
- Постепенно вводить игры с более сложными правилами и сменой видов движений.

#### *Театрализованные игры*

- Пробуждать интерес детей к театрализованной игре, создавать условия для ее проведения. Формировать умение следить за развитием действия в играх-драматизациях и кукольных спектаклях, созданных силами взрослых и старших детей.
- Развивать умение имитировать характерные действия персонажей (птички летают, козленок скачет), передавать эмоциональное состояние человека (мимикой, позой, жестом, движением).
- Знакомить детей с приемами вождения настольных кукол. Учить сопровождать движения простой песенкой.
- Вызывать желание действовать с элементами костюмов (шапочки, воротнички и т. д.) и атрибутами как внешними символами роли.
- Развивать стремление импровизировать на несложные сюжеты песен, сказок. Вызывать желание выступать перед куклами и сверстниками, обустривая место для выступления.

#### *Дидактические игры*

- Закреплять умение подбирать предметы по цвету и величине (большие, средние и маленькие шарики 2-3 цветов), собирать пирамидку из уменьшающихся по размеру колец, чередуя в определенной последовательности 2-3 цвета. Учить собирать картинку из 4-6 частей («Наша посуда», «Игрушки» и др.).
- В совместных дидактических играх развивать умение выполнять постепенно усложняющиеся правила.

***Формирование позитивных установок к различным видам труда и творчества;***

Продолжать воспитывать желание участвовать в трудовой деятельности'.

**Самообслуживание.**

- Развивать умение детей самостоятельно одеваться и раздеваться в определенной последовательности (надевать и снимать, расстегивать и застегивать пуговицы, складывать, вешать предметы одежды и т.п.).
- Воспитывать опрятность, умение замечать беспорядок в одежде и устранять его при небольшой помощи взрослых.

**Хозяйственно бытовой труд.**

- Побуждать детей к самостоятельному выполнению элементарных поручений: готовить материалы к занятиям " - чети, доски для лепки и пр.), после игры убирать на место игрушки, строительный материал.
- Приучать соблюдать порядок и чистоту в помещении и на участке детского сада.
- Во второй половине года начинать формировать у детей умения, необходимые при дежурстве по столовой: помогать накрывать стол к обеду (раскладывать ложки, расставлять хлебницы (без хлеба), тарелки, чашки и т. п.).
- Труд в природе. Воспитывать желание участвовать в уходе за растениями и животными в уголке природы и на участке.
- Формировать умение обращать внимание на изменения, произошедшие со знакомыми растениями (зацвела сирень, появились плоды на яблоне и т.д.).
- Приучать с помощью взрослого кормить рыб, птиц, поливать комнатные растения, растения на грядках, сажать лук, собирать овощи, расчищать дорожки от снега, счищать снег со скамеек.
- Формировать положительное отношение к труду взрослых.
- Воспитывать желание принимать участие в посильном труде, умение преодолевать небольшие трудности.
- Продолжать воспитывать уважение к людям знакомых профессий.
- Побуждать оказывать помощь взрослым, воспитывать бережное отношение к результатам их труда.

- Формировать бережное отношение к собственным поделкам и поделкам сверстников. Побуждать рассказывать о них.
- Воспитывать интерес к жизни и труду взрослых.
- Продолжать знакомить с трудом близких взрослых.
- Рассказывать детям о понятных им профессиях (воспитатель, помощник воспитателя, музыкальный руководитель, врач, продавец, повар, шофер, строитель), расширять и обогащать представления о трудовых действиях, результатах труда.

### ***Усвоение норм и ценностей, принятых в обществе, включая моральные и нравственные ценности;***

- Закреплять навыки организованного поведения в детском саду, дома, на улице.
- Продолжать формировать элементарные представления о том, что хорошо и что плохо.
- Создавать условия для формирования доброжелательности, доброты, дружелюбия.
- Обеспечивать условия для нравственного воспитания детей. Поощрять попытки пожалеть сверстника, обнять его, помочь. Создавать игровые ситуации, способствующие формированию внимательного, заботливого отношения к окружающим.
- Развивать умение детей общаться спокойно, без крика. Формировать доброжелательное отношение друг к другу, умение делиться с товарищем, опыт правильной оценки хороших и плохих поступков.
- Приучать детей к вежливости (учить здороваться, прощаться, благодарить за помощь).
- Приучать жить дружно, вместе пользоваться игрушками, книгами, помогать друг другу
- Формировать уважительное отношение к окружающим.

### ***Формирование уважительного отношения и чувства принадлежности к своей семье и к сообществу детей и взрослых в Организации;***

#### **Образ Я.**

- Продолжать формировать элементарные представления о росте и развитии ребенка, изменении его социального статуса в связи с началом посещения детского сада.
- Постепенно формировать образ Я. Сообщать детям разнообразные, касающиеся непосредственно их сведения (ты мальчик, у тебя серые глаза, ты любишь играть и т.п.), в том числе сведения о прошлом (не умел ходить, говорить; ел из бутылочки) и о происшедших с ними изменениях (сейчас умеешь правильно вести себя за столом, рисовать, танцевать; знаешь «вежливые» слова). Формировать начальные представления о человеке, Формировать первичные гендерные представления (мальчики сильные, умелые; девочки нежные, женственные).

## **Семья.**

- Беседовать с ребенком о членах его семьи, закреплять умение называть их имена.

## **Детский сад.**

- Через вовлечение детей в жизнь группы продолжать нормировать чувство общности, значимости каждого ребенка для детского сада. Стимулировать детей (желательно привлечь и родителей) к активному участию в оформлении группы, созданию ее символики и традиций. Знакомить с традициями детского сада. Знакомить с правами (на игру, доброжелательное отношение, новые знания и др.) и обязанностями (самостоятельно кушать, одеваться, убирать игрушки и др.) детей в группе.
- Напоминать имена и отчества работников детского сада (музыкальный руководитель, медицинская сестра, заведующая, старший воспитатель и др.). Учить здороваться с педагогами и детьми, прощаться с ними.

## **Формирование основ безопасного поведения в быту, социуме, природе**

- Продолжать знакомить детей с элементарными правилами поведения в детском саду: играть с детьми, не мешая им и не причиняя боль; уходить из детского сада только с родителями; не разговаривать с незнакомыми людьми и не брать у них угощения и различные предметы, сообщать воспитателю о появлении на участке незнакомого человека и т. д.
- Продолжать объяснять детям, что нельзя брать в рот различные предметы, засовывать их в уши и нос.
- Учить умение соблюдать правила безопасного передвижения в помещении и осторожно спускаться и подниматься по лестнице; держаться за перила. Формировать представления о том, что следует одеваться по погоде (в солнечную погоду носить панаму, в дождь—надевать резиновые сапоги и т.д.).
- О правилах безопасности дорожного движения.
- Расширять представления детей о правилах дорожного движения: рассказать, что автомобили ездят по дороге (проезжей части), а пешеходы ходят по тротуару; светофор регулирует движение транспорта и пешеходов. Рассказать, что светофор имеет три световых сигнала (красный, желтый, зеленый). Напоминать, что переходить дорогу можно только со взрослыми на зеленый сигнал светофора или по пешеходному переходу «Зебра», обозначенному белыми полосками.
- Формировать умение различать проезжую часть дороги, тротуар, обочину. Напоминать
- детям о том, что необходимо останавливаться, подходя к проезжей части дороги; переходя дорогу, нужно крепко держать взрослых за руку.
- Знакомить детей со специальными видами транспорта: «Скорая помощь» лет по вызову к больным людям), пожарная машина (едет тушить пожар).

- Продолжать формировать элементарные представления о способах взаимодействия с растениями и животными: рассматривать растения не наносить им вред; наблюдать за животными, не беспокоя их и не причиняя им вреда; кормить животных только с разрешения взрослых.
- Объяснять детям, что нельзя без разрешения взрослых рвать растения и есть их — они могут оказаться ядовитыми.
- Формировать умение понимать простейшие взаимосвязи в природе (если растение не полить, оно может засохнуть и т. п.). Учить закрывать кран с водой.
- Знакомить с правилами поведения в природе (не рвать без надобности растения, не ломать ветки деревьев, не трогать животных и др.).

#### 4-5 лет:

***Развитие общения и взаимодействия ребенка со взрослыми и сверстниками. Становление самостоятельности, целенаправленности и саморегуляции собственных действий; развитие социального и эмоционального интеллекта, эмоциональной отзывчивости, сопереживания, формирование готовности к совместной деятельности со сверстниками***

- Развивать у дошкольников интерес к различным видам игр, самостоятельность в выборе игр; побуждать к активной деятельности.
- Формировать у детей умение соблюдать в процессе игры правила поведения  
*Сюжетно-ролевые игры*
- Продолжать работу по развитию и обогащению сюжетов игр; используя косвенные методы руководства, подводить детей к самостоятельному созданию игровых замыслов.
- В совместных с воспитателем играх, содержащих 2-3 роли, совершенствовать умение объединяться в игре, распределять роли (мать, отец, дети), выполнять игровые действия, поступать в соответствии с правилами и общим игровым замыслом. Развивать умение подбирать предметы и атрибуты для игры, развивать умение использовать в сюжетно-ролевой игре постройки разной конструктивной сложности из строительного материала.
- Формировать у детей умение договариваться о том, что они будут строить, распределять между собой материал, согласовывать действия и совместными усилиями достигать результата.
- Расширять область самостоятельных действий детей в выборе роли, разработке и осуществлении замысла, использовании атрибутов; развивать социальные отношения играющих за счет осмысления профессиональной деятельности взрослых.

### *Подвижные игры*

- Воспитывать самостоятельность в организации знакомых игр с небольшой группой сверстников. Приучать к самостоятельному выполнению правил.
- Развивать творческие способности детей в играх (придумывание вариантов игр, комбинирование движений).

### *Театрализованные игры*

- Продолжать развивать и поддерживать интерес детей к театрализованной игре путем приобретения более сложных игровых умений и навыков (способность воспринимать художественный образ, следить за развитием и взаимодействием персонажей).
- Проводить этюды для развития необходимых психических качеств (восприятия, воображения, внимания, мышления), исполнительских навыков (ролевого воплощения, умения действовать в воображаемом плане) и ощущений (мышечных, чувственных), используя музыкальные, словесные, зрительные образы.
- Развивать умение разыгрывать несложные представления по знакомым литературным произведениям; использовать для воплощения образа известные выразительные средства (интонацию, мимику, жест).
- Побуждать детей к проявлению инициативы и самостоятельности в выборе роли, сюжета, средств перевоплощения; предоставлять возможность для экспериментирования при создании одного и того же образа.
- Учить чувствовать и понимать эмоциональное состояние героя, вступать в ролевое взаимодействие с другими персонажами.
- Способствовать разностороннему развитию детей в театрализованной деятельности путем прослеживания количества и характера исполняемых каждым ребенком ролей.
- Содействовать дальнейшему развитию режиссерской игры, предоставляя место, игровые материалы и возможность объединения нескольких детей в длительной игре.
- Приучать детей использовать в театрализованных играх образные игрушки и бибабо.
- Продолжать использовать возможности педагогического театра (взрослых) для накопления эмоционально-чувственного опыта, понимания детьми комплекса выразительных средств, применяемых в спектакле.

### *Дидактические игры*

- Знакомить с дидактическими играми, направленными на закрепление представлений о свойствах предметов, совершенствование умения сравнивать предметы по внешним признакам, группировать, составлять целое из частей (кубики, мозаика, пазлы).
- Поощрять стремление детей освоить правила простейших настольно-печатных игр («Домино», «Лото»).
-

### ***Формирование позитивных установок к различным видам труда и творчества;***

- Воспитывать у детей желание участвовать в совместной трудовой деятельности.
- Формировать необходимые умения и навыки в разных видах труда. Воспитывать самостоятельность.
- Развивать умение доводить начатое дело до конца. Развивать творчество и инициативу при выполнении различных видов труда.
- Знакомить с наиболее экономными приемами работы. Воспитывать культуру трудовой деятельности, бережное отношение к материалам и инструментам.

### **Самообслуживание.**

- Выбатывать привычку правильно чистить зубы, умываться, по мере необходимости мыть руки.
- Совершенствовать умение одеваться и раздеваться, не отвлекаясь, аккуратно складывать в шкаф одежду, сушить мокрые вещи, ухаживать без напоминаний за обувью (мыть, протирать, чистить, убирать на место).
- Закреплять умение замечать и самостоятельно устранять беспорядок в своем внешнем виде.
- Формировать привычку бережно относиться к личным вещам и вещам сверстников.
- Развивать у детей желание помогать друг другу.

### **Хозяйственно бытовой труд.**

- Продолжать закреплять умение детей помогать взрослым поддерживать порядок в группе: протирать игрушки, строительный материал и т. п.
- Формировать умение наводить порядок на участке детского сада: подметать и очищать дорожки от мусора, зимой — от снега; поливать песок в песочнице.
- Приучать убирать постель после сна; добросовестно выполнять обязанности дежурных по столовой: сервировать стол, приводить его в порядок после еды.
- Выбатывать привычку самостоятельно раскладывать подготовленные воспитателем материалы для занятий, убирать их, мыть кисточки, розетки для красок, палитру, протирать столы.

### **Труд в природе.**

- Закреплять умение выполнять различные поручения связанные с уходом за животными и растениями уголка природы; выполнять обязанности дежурного в уголке природы (поливать комнатные растения, рыхлить почву и т.д.).
- Осенью привлекать детей к уборке овощей на огороде, сбору семян пересаживанию цветущих растений из грунта в уголок природы.



- Зимой привлекать детей к сгребанию снега к стволам деревьев и кустарникам, выращиванию вместе со взрослыми зеленого корма для птиц и животных (обитателей уголка природы), посадке корнеплодов, помощи взрослым в создании фигур и построек из снега.
- Весной привлекать детей к посеву семян овощей, цветов, высадке рассады; летом — к рыхлению почвы, поливке грядок и клумб.

### **Ручной труд.**

- Совершенствовать умение работать с бумагой: сгибать лист вчетверо в разных направлениях; работать по готовой выкройке (шапочка, лодочка, домик, кошелек).
- Закреплять умение создавать из бумаги объемные фигуры: делить квадратный лист на несколько равных частей, сглаживать сгибы, надрезать по сгибам (домик, корзинка, кубик).
- Продолжать закреплять умение делать игрушки, сувениры из природного материала (шишки, ветки, ягоды) и других материалов (катушки, проволока в цветной обмотке, пустые коробки и др.), прочно соединяя части.
- Формировать умение самостоятельно делать игрушки для сюжетно-ролевых игр (флажки, сумочки, шапочки, салфетки и др.); сувениры для родителей, сотрудников детского сада, украшения на елку.
- Привлекать детей к изготовлению пособий для занятий и самостоятельной деятельности (коробки, счетный материал), ремонту книг, настольно-печатных игр.
- Закреплять умение экономно и рационально расходовать материалы.
- Формировать ответственность за выполнение трудовых поручений. Подводить к оценке результата своей работы (с помощью взрослого).
- Продолжать расширять представления детей о труде взрослых. Показывать результаты труда, его общественную значимость. Учить бережно относиться к тому, что сделано руками человека.
- Рассказывать о профессиях воспитателя, учителя, врача, строителя, работников сельского хозяйства, транспорта, торговли, связи др.; о важности и значимости их труда.
- Прививать чувство благодарности к людям за их труд. Объяснить, что для облегчения труда используется разнообразная техника.
- Знакомить детей с трудом людей творческих профессий: художников, писателей, композиторов, мастеров народного декоративно-прикладного искусства. Показывать результаты их труда: картины, книги, ноты, предметы декоративного искусства.
- Развивать желание вместе со взрослыми и с их помощью выполнять сильные трудовые поручения.

### ***Усвоение норм и ценностей, принятых в обществе, включая моральные и нравственные ценности;***

- Способствовать формированию личного отношения к соблюдению (и нарушению) моральных норм: взаимопомощи, сочувствия обиженному и несогласия с действиями обидчика; одобрения действий того, кто поступил справедливо (разделил кубики поровну), уступил по просьбе сверстника.
- Продолжать работу по формированию доброжелательных взаимоотношений между детьми (в частности, с помощью рассказов о том, чем хорош каждый воспитанник группы); образа Я (помогать каждому ребенку как можно чаще убеждаться в том, что он хороший, что его любят).
- Воспитывать скромность, отзывчивость, желание быть справедливым, сильным и смелым; учить испытывать чувство стыда за неблагоприятный поступок. Напоминать детям о необходимости здороваться, прощаться, называть работников дошкольного учреждения по имени и отчеству, не вмешиваться в разговор взрослых, вежливо выражать свою просьбу, благодарить за оказанную услугу.

### ***Формирование уважительного отношения и чувства принадлежности к своей семье и к сообществу детей и взрослых в Организации;***

#### **Образ Я.**

- Формировать представления о росте и развитии ребенка, его телом, настоящим и будущем («я был маленьким, я расту, я буду взрослым»). Углублять представления детей об их правах и обязанностях в группе детского сада, дома, на улице, на природе.
- Формировать первичные гендерные представления (мальчики сильные, смелые; девочки нежные, женственные).
- Воспитывать уважительное отношение к сверстникам своего и противоположного пола.

#### **Семья.**

- Углублять представления детей о семье (ее членах, родственных отношениях) и ее истории. Дать представление о том, что семья — это все, кто живет вместе с ребенком.
- Интересоваться тем, какие обязанности по дому есть у ребенка (убирать игрушки, помогать накрывать на стол и т. п.).

#### **Детский сад.**

- Закреплять представления ребенка о себе как о члене коллектива, развивать чувство общности с другими детьми.
- Продолжать знакомить детей с детским садом и его сотрудниками.
- Привлекать к обсуждению оформления групповой комнаты и раздевалки.

- Совершенствовать умение свободно ориентироваться в помещениях детского сада.

### ***Формирование основ безопасного поведения в быту, социуме, природе***

- Продолжать знакомить детей с элементарными правилами поведения в детском саду.
- Знакомить с правилами игр с песком: не ломать постройки, сделанные другими детьми; не кидаться песком т.д.
- Формировать навыки безопасного поведения в подвижных играх и при пользовании спортивным инвентарем.
- Напоминать детям о том, что кататься на велосипеде можно только под присмотром взрослых, не мешая окружающим.
- Учить правильно пользоваться ножницами (в присутствии взрослых).
- Закреплять правила безопасного передвижения в помещении: осторожно спускаться и подниматься по лестнице; держаться за перила; открывать и закрывать дверь, держась за дверную ручку.
- Продолжать знакомить с культурой поведения на улице и в транспорте.
- Закреплять знания детей о правилах дорожного движения: переходить улицу только со взрослым, в строго отведенных местах и на зеленый сигнал светофора.
- Расширять знания детей о светофоре. Закреплять знания о значении сигналов светофора (на красный свет пешеходы и автомобили стоят, на желтый — готовятся к движению, на зеленый — двигаются).
- Продолжать знакомить с элементами дороги (разделительная полоса, пешеходный переход, остановка общественного транспорта). Напоминать, что пешеходы должны переходить дорогу по наземному, подземному или пешеходному переходу «Зебра».
- Закреплять знания о специальных видах транспорта: «Скорая помощь» (едет по вызову к больным людям), пожарная машина (едет тушить пожар), «Милиция» (едет на помощь людям, попавшим в беду), машина МЧС.
- Познакомить с дорожными знаками: «Пешеходный переход», «Дети», «Остановка общественного транспорта».
- Закреплять знания детей о правилах поведения в общественном транспорте (в общественном транспорте можно ездить только со взрослыми; разговаривать спокойно, не мешая другим пассажирам; слушаться взрослых; соблюдать чистоту и порядок; выходить из транспортного средства можно после того, как вышли взрослые и т.д.).
- Рассказать детям о том, что общественный транспорт нужно ожидать на остановке.
- Объяснять, что остановки общественного транспорта находятся вблизи проезжей части дороги, поэтому, ожидая транспорт, нужно вести себя спокойно (не бегать, не ходить по бордюрам, не толкаться, не выбегать на проезжую часть, не мусорить, не кричать).

- Продолжать формировать элементарные представления о способах взаимодействия с растениями и животными: рассматривать растения, не нанося им вред; наблюдать за животными, не беспокоя их и не причиняя им вреда; кормить животных только с разрешения взрослых; не гладить чужих животных; не приносить животных домой без разрешения взрослых; не брать на руки бездомных животных.
- Объяснять детям, что нельзя без разрешения взрослых рвать растения и есть их — они могут оказаться ядовитыми.
- Формировать привычку экономить воду — закрывать за собой кран с водой.

## 5-6 лет:

*Развитие общения и взаимодействия ребенка со взрослыми и сверстниками. Становление самостоятельности, целенаправленности и саморегуляции собственных действий; развитие социального и эмоционального интеллекта, эмоциональной отзывчивости, сопереживания, формирование готовности к совместной деятельности со сверстниками*

### *Сюжетно-ролевые игры*

- Совершенствовать и расширять игровые замыслы и умения детей, Формировать желание организовывать сюжетно-ролевые игры.
- Поощрять расширение выбора тем для игры; учить развивать сюжет на основе знаний, полученных при восприятии окружающего, из литературных произведений и телевизионных передач, экскурсий, выставок, путешествий, походов.
- Развивать умение согласовывать тему игры; распределять роли, подготавливать необходимые условия, договариваться о последовательности совместных действий, налаживать и регулировать контакты в совместной игре: договариваться, мириться, уступать, убеждать и т. д.; самостоятельно разрешать конфликты, возникающие в ходе игры. Способствовать укреплению возникающих устойчивых детских игровых объединений.
- Продолжать формировать умение согласовывать свои действия с действиями партнеров, соблюдать в игре ролевые взаимодействия и взаимоотношения. Развивать эмоции, возникающие в ходе ролевых и сюжетных игровых действий с персонажами.
- Закреплять умение усложнять игру путем расширения состава ролей, согласования и прогнозирования ролевых действий и поведения в соответствии с сюжетом игры, увеличения количества объединяемых сюжетных линий.
- Способствовать обогащению знакомой игры новыми решениями, включением в нее продуктивной деятельности (участие взрослого, изменение атрибутики или введение новой роли). Создавать условия для творческого самовыражения; для возникновения новых игр и их развития.

- Развивать умение детей коллективно возводить постройки, необходимые для игры, планировать предстоящую работу, сообща выполнять задуманное; применять конструктивные умения.
- Формировать привычку аккуратно убирать игрушки в отведенное для них место.

#### *Подвижные игры*

- Продолжать приучать детей самостоятельно организовывать знакомые подвижные игры; участвовать в играх с элементами соревнования. Знакомить с народными играми.
- Воспитывать умение проявлять честность, справедливость в самостоятельных играх со сверстниками.

#### *Театрализованные игры*

- Продолжать развивать интерес к театрализованной игре путем активного вовлечения детей в игровые действия. Вызывать желание попробовать себя в разных ролях.
- Усложнять игровой материал за счет постановки перед детьми все более перспективных (с точки зрения драматургии) художественных задач («Ты была бедной Золушкой, а теперь ты красавица-принцесса», «Эта роль еще -ником не раскрыта»), смены тактики работы над игрой, спектаклем.
- Создавать атмосферу творчества и доверия, давая каждому ребенку возможность высказаться по поводу подготовки к выступлению, процесса игры.
- Развивать умение детей создавать творческие группы для подготовки и проведения спектаклей, концертов, используя все имеющиеся возможности. Развивать умение выстраивать линию поведения в роли, используя атрибуты, детали костюмов, сделанные своими руками.
- Поощрять импровизацию, формировать умение свободно чувствовать себя в роли.
- Воспитывать артистические качества, раскрывать творческий потенциал детей, вовлекая их в различные театрализованные представления: игры в концерт, цирк, показ сценок из спектаклей. Предоставлять детям возможность выступать перед сверстниками, родителями и другими гостями.

#### *Дидактические игры*

- Организовывать дидактические игры, объединяя детей в подгруппы по 2-4 человека.
- Закреплять умение выполнять правила игры.
- Формировать желание действовать с разнообразными дидактическими играми и игрушками (народными, электронными, компьютерными играми и др.).
- Побуждать к самостоятельности в игре, вызывая у детей эмоционально-положительный отклик на игровое действие.
- Закреплять умение подчиняться правилам в групповых играх. Воспитывать творческую самостоятельность.

- Воспитывать культуру честного соперничества в играх-соревнованиях.

***Усвоение норм и ценностей, принятых в обществе, включая моральные и нравственные ценности;***

- Воспитывать дружеские взаимоотношения между детьми; привычку сообща играть, трудиться, заниматься; стремление радовать старших хорошими поступками; умение самостоятельно находить общие интересные занятия. Воспитывать уважительное отношение к окружающим.
- Учить заботиться о младших, помогать им, защищать тех, кто слабее. Формировать такие качества, как сочувствие, отзывчивость.
- Воспитывать скромность, умение проявлять заботу об окружающих, с благодарностью относиться к помощи и знакам внимания.
- Продолжать обогащать словарь детей «вежливыми» словами (здравствуйте, до свидания, пожалуйста, извините, спасибо и т.д.). Побуждать использовать в речи фольклор (половицы, поговорки, потешки и др.).
- Формировать у детей умение оценивать свои поступки и поступки сверстников.
- Развивать стремление выражать свое отношение к окружающему, самостоятельно находить для этого различные речевые средства.

***Формирование уважительного отношения и чувства принадлежности к своей семье и к сообществу детей и взрослых в Организации;***

**Образ Я.**

- Продолжать развивать представления об изменении позиции ребенка в связи с взрослением (ответственность за младших, уважение и помощь старшим, в том числе пожилым людям и т. д.). Через символические и образные средства помогать ребенку осознавать себя в прошлом, настоящем и будущем. Показывать общественную значимость здорового образа жизни людей вообще, и самого ребенка в частности.
- Развивать осознание ребенком своего места в обществе. Расширять представления о правилах поведения в общественных местах. Углублять представления детей об их обязанностях в группе детского сада, дома, на улице. Формировать потребность вести себя в соответствии с общепринятыми нормами.

**Семья.**

- Углублять представления о семье и ее истории. Формировать знания о том, где работают родители, как важен для общества их труд. Привлекать детей к посильному участию в подготовке различных семейных праздников, к выполнению постоянных обязанностей по дому.

## **Детский сад.**

- Расширять представления ребенка о себе как о члене коллектива, формировать активную позицию через проектную деятельность, взаимодействие с детьми других возрастных групп, посильное участие в жизни дошкольного учреждения.
- Приобщать к мероприятиям, которые проводятся в детском саду, в том числе и совместно с родителями (спектакли, спортивные праздники и развлечения, подготовка выставок детских работ).

## **Формирование основ безопасного поведения в быту, социуме, природе**

- Закреплять умение соблюдать правила пребывания в детском саду.
- Закреплять умение соблюдать правила участия в играх с природным материалом: беречь постройки, сделанные из песка другими детьми, не кидаться шишками, песком и другими твердыми материалами.
- Закреплять правила безопасного передвижения в помещении (спокойно спускаться и подниматься по лестнице, держаться за перила; открывать и закрывать дверь, держась за дверную ручку).
- Объяснить детям, что в случае необходимости взрослые звонят по телефону «01» (при пожаре), «02» (вызов милиции), «03» («Скорая помощь»).
- Рассказать детям, что в случае неосторожного обращения с огнем или электроприборами может произойти пожар.
- Закреплять представления о правилах поведения с незнакомыми людьми (не разговаривать с незнакомцами, не брать у них различные предметы; при появлении незнакомого человека на участке сообщить об этом воспитателю).
- Закреплять умение называть свою фамилию и имя; фамилию, имя и отчество родителей, домашний адрес и телефон.
- Закреплять знания детей о правилах дорожного движения и поведения на улице. расширять знания о светофоре, который регулирует движение на дороге.
- Познакомить детей с дорожными знаками: «Пешеходный переход», «Дети», «Остановка общественного транспорта», «Подземный пешеходный переход», «Пункт медицинской помощи».
- Закреплять знания о специальном транспорте: «Скорая помощь» (едет по вызову к больным людям), пожарная машина (едет тушить пожар), «Милиция» (едет на помощь людям, попавшим в беду). Познакомить с действиями инспектора ГИБДД в различных ситуациях.
- Закреплять правила поведения в общественном транспорте. Познакомить детей с метро, с правилами безопасного поведения в нем.
- Продолжать объяснять детям, что остановки общественного транспорта находятся вблизи проезжей части дороги, поэтому, ожидая транспорт, нужно вести себя спокойно, держаться за руку взрослого.
- Объяснять детям, что кататься на велосипеде можно только в присутствии взрослых, не мешая окружающим.

- Продолжать формировать навыки культуры поведения в природе (не загрязнять окружающую природу, бережно относиться к растениям и животным и т.д.). Расширять представления о способах правильного взаимодействия с растениями и животными: рассматривать растения, не нанося им вред; рассматривать животных, не беспокоя их и не нанося им вред; кормить животных только вместе со взрослым; чужих животных не гладить; без разрешения взрослого не приносить в дом животных; не брать на руки бродячих животных.
- Дать детям представления о том, что в природе все взаимосвязано (например, одно и то же растение может быть ядовитым для человека и лекарством для животного; вредные для человека насекомые могут быть пищей для земноводных и т.д.).
- Объяснить детям, что рвать растения и есть их нельзя — они могут быть ядовитыми. Рассказать о сборе ягод и растений.
- Формировать умение одеваться по погоде. Объяснить детям, что от переохлаждения и перегрева человек может заболеть.

#### **6-7 лет:**

***Развитие общения и взаимодействия ребенка со взрослыми и сверстниками. Становление самостоятельности, целенаправленности и саморегуляции собственных действий; развитие социального и эмоционального интеллекта, эмоциональной отзывчивости, сопереживания, формирование готовности к совместной деятельности со сверстниками***

- Продолжать развивать у детей самостоятельность в организации всех видов игр, выполнении правил и норм поведения.
  - Развивать инициативу, организаторские способности. Воспитывать умение действовать в команде.
- Сюжетно-ролевые игры*
- Закреплять умение брать на себя различные роли в соответствии с сюжетом игры; использовать атрибуты, конструкторы, строительный материал.
  - Побуждать детей до-своему обустроить собственную игру самостоятельно подбирать и создавать недостающие для игры предметы (билеты для игры в театр, деньги для покупок).
  - Способствовать творческому использованию в играх представлений об окружающей жизни, впечатлений о произведениях литературы, мультфильмах.



- Развивать творческое воображение, способность совместно разворачивать игру, согласовывая собственный игровой замысел с замыслами сверстников. Продолжать формировать умение договариваться, планировать и обсуждать действия всех играющих.
- Воспитывать доброжелательность, готовность выручить сверстника: умение считаться с интересами и мнением товарищей по игре, справедливо решать споры.

#### *Подвижные игры*

- Закреплять умение использовать в самостоятельной деятельности разнообразные по содержанию подвижные игры.
- Закреплять умение справедливо оценивать результаты игры. Развивать интерес к народным играм.

#### *Театрализованные игры*

- Развивать самостоятельность дошкольников в организации театрализованных игр.
- Совершенствовать умение самостоятельно выбирать сказку, стихотворение, песню для постановки; готовить необходимые атрибуты и декорации для будущего спектакля; распределять между собой обязанности и роли.
- Развивать творческую самостоятельность, эстетический вкус в передаче образа; отчетливость произношения. Закреплять умение использованные средства выразительности (поза, жесты, мимика, интонация, движения).
- Воспитывать любовь к театру.
- Широко использовать в театрализованной деятельности детей разные виды театра (бибабо, пальчиковый, баночный, театр картинок, перчаточный, кукольный и др.).
- Воспитывать навыки театральной культуры, приобщать к театральному искусству через просмотр театральных постановок, видеоматериалов. Рассказывать детям о театре, театральных профессиях.
- Помогать постигать художественные образы, созданные средствами театральной выразительности (свет, грим, музыка, слово, хореография, декорации и др.).

#### *Дидактические игры*

- Закреплять умение детей играть в различные дидактические игры (лого, мозаика, бирюльки и др.). Развивать умение организовывать игры, исполнять роль ведущего. Закреплять умение согласовывать свои действия с действиями ведущего и других участников игры.
- Развивать сообразительность, умение самостоятельно решать поставленную задачу.
- Привлекать к созданию некоторых дидактических игр («Шумелки», «Шуршалки» и т. д.).
- Развивать и закреплять сенсорные способности.

### ***Формирование позитивных установок к различным видам труда и творчества;***

- Воспитывать потребность трудиться.

### **Самообслуживание.**

- Закреплять умение самостоятельно и быстро одеваться и раздеваться, складывать в шкаф одежду, ставить на место обувь, сушить при необходимости мокрые вещи, ухаживать за обувью (мыть, протирать, чистить).
- Приучать относить после еды и аккуратно складывать в раковину посуду.
- Закреплять умение замечать и устранять беспорядок в своем внешнем виде, тактично сообщать товарищу о необходимости что-то поправить в костюме, причёске.
- Закреплять умение самостоятельно и своевременно готовить материалы и пособия к занятию, без напоминания убирать свое рабочее место.

### **Хозяйственно бытовой труд.**

- Закреплять умение поддерживать порядок в группе и на участке: протирать и мыть игрушки, строительный материал, вместе с воспитателем ремонтировать книги, игрушки (в том числе книги и игрушки воспитанников младших групп).
- Продолжать закреплять умение самостоятельно наводить порядок на участке детского сада: подметать и очищать дорожки от мусора, зимой — от снега; поливать песок в песочнице; украшать участок к праздникам.
- Закреплять умение самостоятельно, быстро и красиво убирать постель после сна.
- Приучать добросовестно выполнять обязанности дежурных по столовой: полностью

сервировать столы и вытирать их после еды, подметать пол.

### **Труд в природе.**

- Воспитывать трудолюбие, наблюдательность, бережное отношение к окружающей природе.
- Закреплять умение самостоятельно и ответственно выполнять обязанности дежурного в уголке природы: поливать комнатные растения, рыхлить почв. бу. мыть кормушки, готовить корм рыбам, птицам, морским свинкам и т. п.
- Осенью привлекать детей к уборке овощей с огорода, сбору семян, выкапыванию луковиц, клубней цветов, перекапыванию грядок, пересаживанию цветущих растений из грунта в уголок природы.
- Зимой привлекать к сгребанию снега к стволам деревьев и кустарникам, выращиванию зеленого корма для птиц и животных (обитателей уголка природы), посадке корнеплодов выращиванию с помощью воспитателя цветов к праздникам.
- Весной привлекать детей к перекапыванию земли на огороде и в цветнике, к посеву семян (овощей, цветов), высадке рассады.

- Летом привлекать к участию в рыхлении почвы, прополке и окучивании, поливе грядок и клумб.

### **Ручной труд**

#### *Работа с бумагой и картоном.*

- Закреплять умение складывать бумагу прямоугольной, квадратной, круглой формы в разных направлениях (пилотка); использовать разную по фактуре бумагу, делать разметку с помощью шаблона; создавать игрушки-забавы (мишка- физкультурник, клюющий петушок и др.).
- Формировать умение создавать предметы из полосок цветной бумаги (коврик, дорожка, закладка), подбирать цвета и их оттенки при изготовлении игрушек, сувениров, деталей костюмов и украшений к праздникам. Формировать умение использовать образец. Учить детей создавать объемные игрушки в технике оригами.

#### *Работа с тканью.*

- Формировать умение вдевать нитку в иголку, завязывать узелок; пришивать пуговицу, вешалку; шить простейшие изделия (мешочек для семян, фартучек для кукол, игольница) швом «вперед иголку».
- Закреплять умение делать аппликацию, используя кусочки ткани разнообразной фактуры (шелк для бабочки, байка для зайчика и т. д.), наносить контур с помощью мелка и вырезать в соответствии с задуманным сюжетом.

#### *Работа с природным материалом.*

- Закреплять умение создавать фигуры людей, животных, птиц из желудей, шишек, косточек, травы, веток, корней и других материалов, передавать выразительность образа, создавать общие композиции («Лесная поляна», «Сказочные герои»).
- В процессе работы развивать фантазию, воображение. Закреплять умение аккуратно и экономно использовать материалы.
- Приучать детей старательно, аккуратно выполнять поручения, беречь материалы и предметы, убирать их на место после работы.
- Воспитывать желание участвовать в совместной трудовой деятельности наравне со всеми, стремление быть полезными окружающим, радоваться результатам коллективного труда.
- Расширять представления детей о труде взрослых, о значении их труда для общества. Воспитывать уважение к людям труда.
- Продолжать развивать интерес к различным профессиям, в частности, к профессиям родителей и месту их работы.
- Продолжать знакомить детей с профессиями, связанными со спецификой родного города (поселка).

#### ***Усвоение норм и ценностей, принятых в обществе, включая моральные и нравственные ценности;***

- Продолжать воспитывать дружеские взаимоотношения между детьми, привычку сообща играть, трудиться, заниматься самостоятельно выбранным делом.
- Формировать умение договариваться, помогать друг другу; стремление радовать старших хорошими поступками.
- Продолжать воспитывать уважительное отношение к окружающим. Объяснять детям, что не следует вмешиваться в разговор взрослых; важно слушать собеседника и без надобности не перебивать.
- Продолжать воспитывать заботливое отношение к малышам, пожилым людям; желание помогать им.
- Формировать такие качества, как сочувствие, отзывчивость, справедливость, скромность, коллективизм.
- Формировать умение спокойно отстаивать свое мнение.
- Развивать волевые качества: умение ограничивать свои желания, подняться требованиям взрослых и выполнять установленные нормы поведения, в своих поступках следовать положительному примеру.
- Продолжать обогащать словарь формулами словесной вежливости (приветствие, прощание, просьбы, извинения).

***Формирование уважительного отношения и чувства принадлежности к своей семье и к сообществу детей и взрослых в Организации;***

**Образ Я.**

- Развивать представления о временной перспективе личности, об изменении позиции человека с возрастом (ребенок посещает детский сад, школьник учится, взрослый работает, пожилой человек передает свой опыт другим поколениям). Углублять представления ребенка о себе в прошлом, настоящем и будущем.
- Расширять представления детей об их обязанностях, прежде всего в связи с подготовкой к школе.

**Семья.**

- Расширять представления детей об истории семьи в контексте истории родной страны (роль каждого поколения в разные периоды истории страны). Рассказывать детям о воинских наградах дедушек, бабушек, родителей. Закреплять знание домашнего адреса и телефона, имен и отчеств родителей, их профессий.

**Детский сад.**

- Формировать представления о себе как об активном члене коллектива через проектную деятельность, охватывающую детей младших возрастных групп и родителей, участие в жизни дошкольного учреждения (адаптация младших дошкольников, подготовка к праздникам, выступлениям, соревнованиям в детском саду и за его пределами и др.).
- Привлекать детей к созданию развивающей среды дошкольного учреждения (мини-музеев, выставок, библиотеки, конструкторских мастерских и др.).

***Формирование основ безопасного поведения в быту, социуме, природе***

- Закреплять умение соблюдать правила пребывания в детском саду.
- Закреплять умение называть свою фамилию и имя; фамилию, имя и отчество родителей, домашний адрес и телефон.
- Закреплять знания о том, что в случае необходимости взрослые звонят по телефону «01» (при пожаре), «02» (вызов милиции), «03» («Скорая помощь»).
- Напоминать детям, что в случае неосторожного обращения с огнем или электроприборами может произойти пожар.
- Закреплять представления детей о правилах поведения с незнакомыми людьми.
- Закреплять знания о правилах дорожного движения и поведения на улице. Расширять знания о светофоре.
- Закреплять знания детей о специальном транспорте.
- Закреплять знания о правилах поведения в общественном транспорте.
- Напоминать, что кататься на велосипеде можно только в присутствии взрослых, не мешая окружающим.
- Продолжать формировать навыки культуры поведения в природе. Расширять представления о способах правильного взаимодействия с растениями и животными,
- Расширять представления о том, что в природе все взаимосвязано (например, одно и то же растение может быть ядовитым для человека и лекарственными для животного; вредные для человека насекомые могут быть полезны для земноводных и т.д.).
- Напоминать детям, что рвать растения и есть их нельзя.
- Закреплять представление о том, что следует одеваться по погоде.

### **2.1.3. ОБРАЗОВАТЕЛЬНАЯ ОБЛАСТЬ «ПОЗНАВАТЕЛЬНОЕ РАЗВИТИЕ»**

**Познавательное развитие** предполагает развитие интересов детей, любознательности и познавательной мотивации; формирование познавательных действий, становление сознания; развитие воображения и творческой активности; формирование первичных представлений о себе, других людях, объектах окружающего мира, о свойствах и отношениях объектов окружающего мира (форме, цвете, размере, материале, звучании, ритме, темпе, количестве, числе, части и целом, пространстве и времени, движении и покое, причинах и следствиях и др.), о малой родине и Отечестве, представлений о социокультурных ценностях нашего народа, об отечественных традициях и праздниках, о планете Земля как общем доме людей, об особенностях её природы, многообразии стран и народов мира.

**3.2. Содержание образовательной области «Познавательное развитие» (обязательная часть)** предполагает

1. развитие интересов детей, любознательности и познавательной мотивации;
2. формирование познавательных действий, становление сознания;
3. развитие воображения и творческой активности;
4. формирование первичных представлений о себе, других людях, объектах окружающего мира, о свойствах и отношениях объектов окружающего мира (форме, цвете, размере, материале, звучании, ритме, темпе, количестве, числе, части и целом, пространстве и времени, движении и покое, причинах и следствиях и др.), о малой родине и Отечестве, представлений о социокультурных ценностях нашего народа, об отечественных традициях и праздниках, о планете Земля как общем доме людей, об особенностях её природы, многообразии стран и народов мира.

## Познавательное развитие дошкольников

Развитие мышления памяти и внимания

Различные виды

Вопросы детей

Образовательная деятельность по развитию

Развивающие игры

Развитие любознательности

Развитие познавательной мотивации

Развитие воображения и творческой активности

Формирование специальных способов ориентации

Экспериментирование с природным материалом

Использование схем, символов, знаков

## Содержание психолого-педагогической работы:

2-3 года:

### ***Формирование познавательных действий, становление сознания;***

- Продолжать работу по обогащению непосредственного чувственного опыта детей в разных видах деятельности. Помогать им обследовать предметы, выделяя их цвет, величину, форму.
- Побуждать включать движения рук по предмету в процесс знакомства с ним: обводить руками части предмета, гладить их и т.д.
- Упражнять в установлении сходства и различия между предметами, имеющими одинаковое название (одинаковые лопатки; большой красный мяч — маленький синий мяч).
- Формировать умение называть свойства предметов.

### ***Развитие воображения и творческой активности;***

- Развивать продуктивную (конструктивную) деятельность.
- В процессе игры с настольным и напольным строительным материалом продолжать знакомить детей с деталями (кубик, кирпичик, трехгранная призма, пластина, цилиндр), с вариантами расположения строительных форм на плоскости.
- Развивать умение детей сооружать элементарные постройки по образцу, поддерживать желание строить что-то самостоятельно.
- Способствовать пониманию пространственных соотношений.
- Предлагать использовать дополнительные сюжетные игрушки, соразмерные масштабам построек (маленькие машинки для маленьких гаражей и т. п.).
- По окончании игры приучать убирать игрушки на место.
- Знакомить детей с простейшими пластмассовыми конструкторами.
- Предлагать совместно со взрослым конструировать башенки, домики, машины.
- Поддерживать желание детей строить самостоятельно. В летнее время способствовать строительным играм с использованием природного материала (песок, вода, желуди, камешки и т. п.).

***Формирование первичных представлений об объектах окружающего мира, о свойствах и отношениях объектов окружающего мира (форме, цвете, размере, материале, звучании, ритме, темпе, количестве, числе, части и целом, пространстве и времени, движении и покое, причинах и следствиях и др.)***

**Количество.** Привлекать детей к формированию групп однородных предметов.



Формировать умение различать количество предметов: *много — один (один - много)*.

**Величина.** Привлекать внимание детей к предметам контрастных размеров и их обозначению в речи (*большой дом — маленький домик, большая матрешка — маленькая матрешка, большие мячи — маленькие мячи и т.д.*)

**Форма.** Формировать умение различать предметы по форме и называть их (кубик, кирпичик, шар).

**Ориентировка** в пространстве. Продолжать накапливать у детей опыт практического освоения окружающего пространства (помещений группы и участка детского сада).

Учить находить спальную, игровую, умывальную и другие комнаты.

Расширять опыт ориентировки в частях собственного тела (голова, лицо, руки, ноги, спина).

Учить двигаться за воспитателем в определенном направлении.

**Формирование первичных представлений о себе, других людях о малой родине и Отечестве, представлений о социокультурных ценностях нашего народа, об отечественных традициях и праздниках, о планете Земля как общем доме людей, об особенностях ее природы, многообразии стран и народов мира.**

*Предметное и социальное окружение*

- Продолжать знакомить детей с названиями предметов ближайшего окружения: игрушки, посуда, одежда, обувь, мебель.
- Формировать представления о простейших связях между предметами ближайшего окружения.
- Учить детей называть цвет, величину предметов, материал, из которого они сделаны (бумага, дерево, ткань, глина); сравнивать знакомые предметы разные шапки, варежки, обувь и т. п.), подбирать предметы по тождеству (найди такой же, подбери пару), группировать их по способу использования (из чашки пьют и т. д.).
- Знакомить с транспортными средствами ближайшего окружения.

*Ознакомление с природой*

- Знакомить детей с доступными явлениями природы.
- Учить узнавать в природе, на картинках, в игрушках домашних животных (кошку, собаку, корову, курицу и т. д.) и их детенышей и называть их; узнавать на картинках некоторых диких животных (медведя, зайца, лису и т. д.): называть их.
- Наблюдать за птицами и насекомыми на участке (бабочка и божья коровка), за рыбками
- в аквариуме. Приучать детей подкармливать птиц.
- Учить различать по внешнему виду овощи (помидор, огурец, морковь) фрукты (яблоко, груша и т.д.).

- Помогать детям замечать красоту природы в разное время года.
- Воспитывать бережное отношение к растениям и животным. Учить основам взаимодействия с природой (рассматривать растения и животных, не нанося им вред; одеваться по погоде).

**Образ Я.** Начать формировать элементарные представления о росте и развитии ребенка, изменении его социального статуса (взрослении) в связи с началом посещения детского сада. Закреплять умение называть свое имя.

**Семья.** Развивать умение называть имена членов своей семьи.

**Детский сад.** Развивать представления о положительных сторонах детского сада, его общности с домом (тепло, уют, любовь и др.) и отличиях от домашней обстановки (больше друзей, игрушек, самостоятельности и т. д.).

Развивать умение ориентироваться в помещении группы, на участке.

**Родная страна.** Напоминать детям название города (поселка), в котором они живут.

**3-4 года:**

***Формирование познавательных действий, становление сознания;***

- Продолжать развивать восприятие, создавать условия для ознакомления детей с цветом, формой, величиной, осязаемыми свойствами предметов (теплый, холодный, твердый, мягкий, пушистый и т.п.); развивать умение воспринимать звучание различных музыкальных инструментов, родной речи.
- Закреплять умение выделять цвет, форму, величину как особые свойства предметов; группировать однородные предметы по нескольким сенсорным признакам: величине, форме, цвету
- Совершенствовать навыки установления тождества и различия предметов по их свойствам: величине, форме, цвету. Подсказывать детям название формы (круглая, треугольная, прямоугольная и квадратная).
- Обогащать чувственный опыт детей и умение фиксировать его в речи.
- Совершенствовать восприятие детей, активно включая все органы чувств. Развивать образные представления.
- Продолжать показывать разные способы обследования предметов, активно включать движения рук по предмету и его частям.

***Развитие воображения и творческой активности;***

- Поощрять исследовательский интерес, проведение простейших наблюдений. Учить способам обследования предметов, включая простейшие опыты (тонет — не тонет, рвется — не рвется).

- Подводить детей к простейшему анализу созданных построек. Совершенствовать конструктивные умения. Закреплять умение различать, называть и использовать основные строительные детали (кубики, кирпичики, пластины, цилиндры, трехгранные призмы), сооружать новые постройки, используя полученные ранее умения (накладывание, приставление, прикладывание), использовать в постройках детали разного цвета. Вызывать чувство радости при удавшейся постройке.
- Учить располагать кирпичики, пластины вертикально (в ряд, по кругу, по периметру четырехугольника), ставить их плотно друг к другу, на определенном расстоянии (заборчик, ворота).
- Побуждать детей к созданию вариантов конструкций, добавляя другие детали (на столбики ворот ставить трехгранные призмы, рядом со столбами — кубики и др.).
- Изменять постройки двумя способами: заменяя одни детали другими или надстраивая их в высоту, длину (низкая и высокая башенка, короткий и длинный поезд).
- Развивать желание сооружать постройки по собственному замыслу.
- Продолжать учить детей обыгрывать постройки, объединять их по сюжету: дорожка и дома — улица; стол, стул, диван — мебель для кукол. Приучать после игры аккуратно складывать детали в коробки.

#### **Продуктивная деятельность.**

- Развивать продуктивную деятельность, организовывать презентацию ее результатов. Формировать представление о связи результата деятельности и собственной целенаправленной активности, то есть об авторстве продукта.

***Формирование первичных представлений об объектах окружающего мира, о свойствах и отношениях объектов окружающего мира (форме, цвете, размере, материале, звучании, ритме, темпе, количестве, числе, части и целом, пространстве и времени, движении и покое, причинах и следствиях и др.)***

#### **Количество.**

- Развивать умение видеть общий признак предметов группы (все мячи — круглые, эти — все красные, эти — все большие и т. д.).
- Формировать умение составлять группы из однородных предметов и выделять из них отдельные предметы; различать понятия *много, один, по одному, ни одного*; находить один и несколько одинаковых предметов в окружающей обстановке; понимать вопрос «Сколько?»; при ответе пользоваться словами *много, один, ни одного*.
- Формировать умение сравнивать две равные (неравные) группы предметов на основе взаимного сопоставления элементов (предметов).
- Познакомить с приемами последовательного наложения и приложения предметов одной группы к предметам другой.

- Развивать умение понимать вопросы «Поровну ли?», «Чего больше (меньше)?»; отвечать на вопросы, пользуясь предложениями типа: «Я на каждый кружок положил грибок. Кружков больше, а грибов меньше» или «Кружков столько же, сколько грибов»

### **Величина.**

- Сравнить предметы контрастных и одинаковых размеров; при сравнении предметов соизмерять один предмет с другим по заданному признаку величины (длине, ширине, высоте, величине в целом), пользуясь приемами наложения и приложения; обозначать результат сравнения словами: *длинный — короткий, одинаковые (равные) по длине, широкий — узкий, одинаковые (равные) по ширине, высокий — низкий, одинаковые (равные) по высоте, большой — маленький, одинаковые (равные) по величине.*

### **Форма.**

- Познакомить с геометрическими фигурами: круг, квадрат, треугольник.
- Обследовать форму этих фигур, используя зрение и осязание.

### **Ориентировка в пространстве.**

- Развивать умение ориентироваться в расположении частей своего тела и в соответствии с ними различать пространственные направления от себя: *вверху — внизу, впереди — сзади (позади), справа — слева*; различать правую и левую руки.

**Ориентировка во времени.** Формировать умение ориентироваться в контрастных частях суток: *день — ночь, утро ~ вечер.*

**Формирование первичных представлений о себе, других людях о малой родине и Отечестве, представлений о социокультурных ценностях нашего народа, об отечественных традициях и праздниках, о планете Земля как общем доме людей, об особенностях ее природы, многообразии стран и народов мира.**

*Предметное и социальное окружение*

- Формировать умение сосредоточивать внимание на предметах и явлениях предметно-пространственной развивающей среды; устанавливать простейшие связи между предметами и явлениями, делать простейшие обобщения.
- Продолжать знакомить детей с предметами ближайшего окружения, их назначением.
- Развивать умение определять цвет, величину, форму, вес (легкий, тяжелый) предметов; расположение их по отношению к себе (далеко, близко, высоко).
- Знакомить с материалами (дерево, бумага, ткань, глина), их свойствами (прочность, твердость, мягкость).

- Формировать умение группировать (чайная, столовая, кухонная посуда) и классифицировать (посуда — одежда) хорошо знакомые предметы.
- Знакомить с театром через мини-спектакли и представления, а также через игры- драматизации по произведениям детской литературы.
- Знакомить с ближайшим окружением (основными объектами городской/поселковой инфраструктуры): дом, улица, магазин, поликлиника, парикмахерская.
- Знакомить с доступными пониманию ребенка профессиями (врач, милиционер, продавец, воспитатель).

#### *Ознакомление с природой*

- Расширять представления детей о растениях и животных. Продолжать знакомить с домашними животными и их детенышами, особенностями их поведения и питания.
- Знакомить детей с обитателями уголка природы: аквариумными рыбками и декоративными птицами (волнистыми попугайчиками, канарейками).
- Расширять представления о диких животных (медведь, лиса, белка, еж и др.). Познакомить с лягушкой.
- Учить наблюдать за птицами, прилетающими на участок (ворона, голубь, синица, воробей, снегирь), подкармливать их зимой.
- Расширять представления детей о насекомых (бабочка, майский жук, божья коровка, стрекоза).
- Развивать умение отличать и называть по внешнему виду, овощи (огурец, помидор, морковь, репа), фрукты (яблоко, груша), ягоды (малина, смородина).
- Знакомить с некоторыми растениями данной местности: с деревьями, цветущими травянистыми растениями (одуванчик, мать-и-мачеха).
- Знакомить с комнатными растениями (фикус, герань). Дать представления о том, что для роста растений нужны земля, вода и воздух.
- Знакомить с характерными особенностями следующих друг за другом времен года и теми изменениями, которые происходят в связи с этим в жизни и деятельности взрослых и детей.
- Дать представления о свойствах воды (льется, переливается, нагревается, охлаждается), песка (сухой — рассыпается, влажный — лепится), снега (холодный, белый, от тепла — тает).
- Формировать представления о простейших взаимосвязях, в живой и неживой природе.
- Знакомить с правилами поведения в природе

#### **Родная страна.**

- Дать первые представления о родной стране (название родного города, поселка). Знакомить с родной культурой, с изделиями (игрушками) народных мастеров.
- Побуждать детей рассказывать о том, где : ни гуляли в выходные дни (в парке, сквере, детском городке).

**4-5 лет:**

***Формирование познавательных действий, становление сознания;***

- Продолжать работу по сенсорному развитию в разных видах деятельности. Обогащать сенсорный опыт, знакомя детей с широким кругом предметов и объектов, новыми способами их обследования. Закреплять полученные ранее навыки их обследования.
- Совершенствовать восприятие детей путем активного использования всех органов чувств (осязание, зрение, слух, вкус, обоняние). Обогащать чувственный опыт и умение фиксировать полученные впечатления в речи. Поддерживать попытки самостоятельно обследовать предметы, используя знакомые новые способы; сравнивать, группировать и классифицировать предметы.
- Продолжать формировать образные представления на основе развития разнообразного восприятия в процессе различных видов деятельности.
- Развивать умение использовать эталоны как общественно обозначенные свойства и качества предметов (цвет, форма, размер, вес и т.п.); подбирать предметы по 1-2 качествам (цвет, размер, материал и т. п.).

***Развитие воображения и творческой активности;***

- Обращать внимание детей на различные здания и сооружения вокруг их домов, детского сада. На прогулках в процессе игр рассматривать с детьми машины, тележки, автобусы и другие виды транспорта, выделяя их части, называть их форму и расположение по отношению к самой большой части.
- Продолжать развивать способность различать и называть строительные детали (куб, пластина, кирпичик, брусок); учить использовать их с учетом конструктивных свойств (устойчивость, форма, величина). Развивать умение устанавливать ассоциативные связи, предлагая вспомнить, какие похожие сооружения дети видели.
- Развивать умение анализировать образец постройки: выделять основные части, различать и соотносить их по величине и форме, устанавливать пространственное расположение этих частей относительно друг друга (в домах — стены, вверху — перекрытие, крыша; в автомобиле — кабина, кузов и т.д.).
- Развивать умение самостоятельно измерять постройки (по высоте, длине и ширине), соблюдать заданный воспитателем принцип конструкции («Построй такой же домик, но высокий»).

- Предлагать сооружать постройки из крупного и мелкого строительного материала, использовать детали разных цветов для создания и украшения построек. Развивать представления об архитектурных формах.
- Обучать приемам конструирования из бумаги: сгибать прямоугольный лист бумаги пополам, совмещая стороны и углы (альбом, флажки для украшения участка, поздравительная открытка), приклеивать к основной форме детали (к дому — окна, двери, трубу; к автобусу — колеса; к стулу — спинку).
- Приобщать детей к изготовлению поделок из природного материала: коры, веток, листьев, шишек, каштанов, ореховой скорлупы, соломы (лодочки, ежики и т.д.). Учить использовать для закрепления частей клей, пластилин; применять в поделках катушки, коробки разной величины и другие предметы.

### **Исследовательская деятельность**

- Развивать исследовательскую деятельность ребенка, оказывать помощь в оформлении ее результатов и создавать условия для ее презентации сверстникам.
- Привлекать родителей к участию в исследовательской деятельности ребенка.

***Формирование первичных представлений об объектах окружающего мира, о свойствах и отношениях объектов окружающего мира (форме, цвете, размере, материале, звучании, ритме, темпе, количестве, числе, части и целом, пространстве и времени, движении и покое, причинах и следствиях и др.)***

#### *Количество и счет*

Дать детям представление о том, что множество («много») может состоять из разных по

- качеству элементов: предметов разного цвета, размера, формы; развивать умение сравнивать части множества, определяя их равенство или неравенство на основе составления пар предметов (не прибегая к счету). Вводить в речь детей выражения: «Здесь много кружков, одни — красного цвета, а другие — синего; красных кружков больше, чем синих, а синих—меньше, чем красных» или «красных и синих кружков поровну».
- Учить считать до 5 (на основе наглядности), пользуясь правильными приемами счета: называть числительные по порядку; соотносить каждое числительное только с одним предметом пересчитываемой группы; относить последнее числительное ко всем пересчитанным предметам, например: «Один, два, три — всего три кружка». Сравнить две группы предметов, именуемые числами 1-2, 2-2, 2-3, 3-3, 3-4, 4-4, 4-5, 5-5.
- Формировать представление о равенстве и неравенстве групп на основе счета: «Здесь один, два зайчика, а здесь одна, две, три елочки. Елочек больше, чем зайчиков; 3 больше, чем 2, а 2 меньше, чем 3».
- Формировать умение уравнивать неравные группы двумя способами, добавляя к меньшей группе один (недостающий) предмет или убирая из большей группы один (лишний) предмет («К 2 зайчикам добавили 1 зайчика,

стало 3 зайчика и елочек тоже 3. Елочек и зайчиков поровну — 3 и 3» пли: «Елочек больше (3), а зайчиков меньше (2). Убрали 1 елочку, их стало гоже 2, Елочек и зайчиков стало поровну: 2 и 2).

- Развивать умение отсчитывать предметы из большего количества; выкладывать, приносить определенное количество предметов в соответствии с образцом или заданным числом в пределах 5 (отсчитай 4 петушка, принеси 3 зайчика).
- На основе счета устанавливать равенство (неравенство) групп предмете в ситуациях, когда предметы в группах расположены на разном расстоянии друг от друга, когда они отличаются по размерам, по форме расположения в пространстве.

### *Величина*

- Совершенствовать умение сравнивать два предмета по величине (длиннее. ширине, высоте), а также сравнивать два предмета по толщине путем непосредственного наложения или приложения их друг к другу; отражать результаты сравнения в речи, используя прилагательные: *длиннее — короче, лире — уже, выше — ниже, толще — тоньше или равные (одинаковые) по :.длине, ширине, высоте, толщине.*
- Развивать умение детей сравнивать предметы по двум признакам величины (красная лента длиннее и шире зеленой, желтый шарфик короче, уже синего).
- Формировать умение устанавливать размерные отношения между 3-5 предметами разной длины (ширины, высоты), толщины, располагать их в определенной последовательности — в порядке убывания или нарастания величины; вводить в активную речь детей понятия, обозначающие размерные отношения предметов («эта (красная) башенка — самая высокая, эта (оранжевая) — пониже, эта (розовая) — еще ниже, а эта (желтая) — самая низкая» и т. д.).

### *Форма*

- Развивать представление детей о геометрических фигурах: круге, квадрата, треугольнике, а также шаре, кубе. Формировать умение выделять особые признаки фигур с помощью зрительного и осязательно-двигательного анализаторов (наличие или отсутствие углов, устойчивость, подвижность и др.).
- Познакомить детей с прямоугольником, сравнивая его с кругом, квадратом, треугольником.
- Учить различать и называть прямоугольник, его элементы: углы и стороны.
- Формировать представление о том, что фигуры могут быть разных размеров: большой — маленький куб (шар, круг, квадрат, треугольник, прямоугольник).
- Развивать умение соотносить форму предметов с известными детям геометрическими фигурами: тарелка — круг, платок — квадрат, мяч — шар, окно, дверь — прямоугольник и др.

### *Ориентировка в пространстве*



- Развивать умение определять пространственные направления от себя, двигаться в заданном направлении (вперед — назад, направо — налево, вверх — вниз); обозначать словами положение предметов по отношению к себе (передо мной стол, справа от меня дверь, слева — окно, сзади на полках — игрушки).
- Познакомить с пространственными отношениями: далеко — близко (дом стоит близко, а березка растет далеко).

#### *Ориентировка во времени*

- Расширять представления детей о частях суток, их характерных особенностях, последовательности (утро — день — вечер — ночь). Объяснить значение слов: вчера, сегодня, завтра.

***Формирование первичных представлений о себе, других людях о малой родине и Отечестве, представлений о социокультурных ценностях нашего народа, об отечественных традициях и праздниках, о планете Земля как общем доме людей, об особенностях ее природы, многообразии стран и народов мира.***

#### *Предметное и социальное окружение*

- Создавать условия для расширения представлений детей об окружающем мире.
- Продолжать знакомить с признаками предметов, совершенствовать умение определять их цвет, форму, величину, вес.
- Развивать умение сравнивать и группировать предметы по этим признакам. Рассказывать детям о материалах, из которых сделаны предметы, об их свойствах и качествах.
- Объяснять целесообразность изготовления предмета из определенного материала (корпус машин — из металла, шины — из резины и т. п.). Помогать устанавливать связь между назначением и строением, назначением и материалом предметов.
- Расширять знания детей об общественном транспорте (автобус, поезд, самолет, теплоход).
- Расширять представления о правилах поведения в общественных местах.
- Формировать первичные представления о школе.
- Через проектную деятельность, экскурсии, игры, произведения литературы продолжать знакомство с культурными явлениями (театром, цирком, зоопарком, вернисажем), их атрибутами, людьми, работающими в них, правилами поведения.
- Дать элементарные представления о жизни и особенностях труда в городе и в сельской местности с опорой на опыт детей. Расширять представления о профессиях.
- Познакомить детей с деньгами, возможностями их использования.
- Формировать элементарные представления об изменении видов человеческого труда и быта на примере истории игрушки и предметов обихода.

### *Ознакомление с природой*

- Расширять представления детей о природе.
- Знакомить с домашними животными, обитателями уголка природы (аквариумные рыбки, хомяк, волнистые попугайчики, канарейки и др.).
- Знакомить с представителями класса пресмыкающихся (ящерица, черепаха), их внешним видом и способами передвижения (у ящерицы продолговатое тело, у нее есть длинный хвост, который она может сбросить; ящерица очень быстро бегают).
- Расширять представления детей о некоторых насекомых (муравей, бабочка, жук, божья коровка).
- Продолжать знакомить с фруктами (яблоко, груша, слива, персик), овощами (помидор, огурец, морковь, свекла, лук) и ягодами (малина, смородина, крыжовник), с грибами (маслята, опята, сыроежки и др.).
- Закреплять знания детей о травянистых и комнатных растениях, их названиях (бальзамин, фикус, хлорофитум, герань, бегония, примула и др.); знакомить со способами ухода за ними.
- Учить узнавать и называть 3-4 вида деревьев (елка, сосна, береза, клен и др.).
- Рассказывать детям о свойствах песка, глины и камня.
- Организовывать наблюдения за птицами, прилетающими на участок (ворона, голубь, синица, воробей, снегирь), подкармливать их зимой.
- Расширять представления детей об условиях, необходимых для жизни людей, животных, растений (воздух, вода, питание и т. п.).
- Развивать умение детей замечать изменения в природе.
- Рассказывать детям об охране растений и животных.

### **Родная страна.**

- Продолжать воспитывать любовь к родному краю; рассказывать детям о самых красивых местах родного города (поселка), его достопримечательностях.
- Дать детям доступные их пониманию представления о государственных праздниках.
- Рассказывать детям о Российской армии, о воинах, которые охраняют нашу Родину (пограничники, моряки, летчики).

## **5-6 лет:**

### ***Формирование познавательных действий, становление сознания;***

- Развивать восприятие, умение выделять разнообразные свойства и отношения предметов (цвет, форма, величина, расположение в пространстве и т.п.), включая разные органы чувств зрение, слух, осязание, обоняние, вкус.
- Продолжать развивать умение сравнивать предметы, устанавливать их сходство и различие (найди в группе предметы, игрушки такой же формы, такого же цвета; чем эти предметы похожи и чем отличаются и т. д.).
- Продолжать знакомить с цветами спектра: красный, оранжевый, желтый, зеленый, голубой, синий, фиолетовый (хроматические) и белый, серый и черный ахроматические).
- Продолжать формировать умение различать цвета по светлоте и насыщенности, правильно называть их (светло - зеленый, светло-розовый). Показать детям особенности расположения цветовых тонов в спектре. Развивать умение группировать объекты по нескольким признакам.
- Продолжать знакомить детей с различными геометрическими фигурами, учить использовать в качестве эталонов плоскостные и объемные формы.
- Формировать умение обследовать предметы разной формы; при обследовании включать движения рук по предмету. Совершенствовать глазомер.

### ***Развитие воображения и творческой активности;***

- Продолжать развивать умение устанавливать связь между создаваемыми постройками и тем, что дети видят в окружающей жизни; создавать разнообразные постройки и конструкции (дома, спортивное и игровое оборудование и т. п.).
- Закреплять умение выделять основные части и характерные детали конструкций.
- Помогать анализировать сделанные педагогом поделки и постройки; на основе анализа находить конструктивные решения и планировать создание собственной постройки.
- Знакомить с новыми деталями: разнообразными по форме и величине пластинами, брусками, цилиндрами, конусами и др. Закреплять умение заменять одни детали другими.
- Формировать умение создавать различные по величине и конструкции постройки одного и того же объекта.
- Закреплять умение строить по рисунку, самостоятельно подбирать необходимый строительный материал.
- Продолжать развивать умение работать коллективно, объединять свои поделки в соответствии с общим замыслом, договариваться, кто какую часть работы будет выполнять; помогать друг другу при необходимости.

### **Проектная деятельность.**

- Создавать условия для реализации детьми проектов трех типов: исследовательских, творческих и нормативных.

- Продолжать развитие проектной деятельности исследовательского типа. Организовывать презентации проектов. Способствовать формированию у детей представления об авторстве проекта.
- Создавать условия для реализации проектной деятельности творческого типа.
- Творческие проекты в этом возрасте носят индивидуальный характер.
- Способствовать формированию проектной деятельности нормативного типа. (Нормативная проектная деятельность—это проектная деятельность, направленная на выработку детьми норм и правил поведения в детском коллективе.)

***Формирование первичных представлений об объектах окружающего мира, о свойствах и отношениях объектов окружающего мира (форме, цвете, размере, материале, звучании, ритме, темпе, количестве, числе, части и целом, пространстве и времени, движении и покое, причинах и следствиях и др.)***

*Количество*

- Закреплять умение создавать множества (группы предметов) из разных по качеству элементов (предметов разного цвета, размера, формы, назначения; звуков, движений); разбивать множества на части и воссоединять их: устанавливать отношения между целым множеством и каждой его частью, понимать, что множество больше части, а часть меньше целого множества; сравнивать разные части множества на основе счета и соотнесения элементов (предметов) один к одному; определять большую (меньшую) часть множества или их равенство.
- Закреплять умение считать до 10; последовательно знакомить с образованием каждого числа в пределах 5-10 (на наглядной основе). Формировать умение сравнивать рядом стоящие числа в пределах 10 ш основе сравнения конкретных множеств; получать равенство из неравенства (неравенство из равенства), добавляя к меньшему количеству один предмет или убирая из большего количества один предмет («7 меньше 8, если к 7 добавить один предмет, будет 8, поровну», «8 больше 7; если из 8 предметов убрать один, то станет по 7, поровну»).
- Развивать умение отсчитывать предметы из большого количества по образцу и заданному числу (в пределах 10).
- Развивать умение считать предметы на ощупь, считать и воспроизводить количество звуков, движений по образцу и заданному числу (в пределах 10).
- Познакомить с цифрами от 0 до 9.
- Познакомить с порядковым счетом в пределах 10, учить различать вопросы «Сколько?» «Который?» («Какой?») и правильно отвечать на них.
- Продолжать формировать представление о равенстве: определять равное количество в группах, состоящих из разных предметов; правильно обобщать числовые значения на основе счета и сравнения групп (здесь 5 петушков, 5 матрешек, 5 машин — всех игрушек поровну — по 5).

- Упражнять в понимании того, что число не зависит от величины предметов, расстояния между предметами, формы, их расположения, а также направления счета (справа налево, слева направо, с любого предмета).
- Познакомить с количественным составом числа из единиц в пределах 5 на конкретном материале: 5 — это один, еще один, еще один, еще один и еще один.
- Формировать понятие о том, что предмет (лист бумаги, лента, круг, квадрат и др.) можно разделить на несколько равных частей (на две, четыре).
- Закреплять умение называть части, полученные от деления, сравнивать целое и части, понимать, что целый предмет больше каждой своей части, - часть меньше целого.

### *Величина*

- Закреплять умение устанавливать размерные отношения между 5-10 предметами разной длины (высоты, ширины) или толщины: систематизировать предметы, располагая их в возрастающем (убывающем) порядке по величине; отражать в речи порядок расположения предметов и соотношение между ними по размеру; «Розовая лента — самая широкая, фиолетовая — немного уже, красная — еще уже, но она шире желтой, а зеленая уже желтой и всех остальных лент» и т. д.
- Развивать умение сравнивать два предмета по величине (длине, ширине, высоте ) опосредованно — с помощью третьего (условной меры), равного одному из сравниваемых предметов.
- Развивать глазомер, умение находить предметы длиннее (короче), выше (ниже). Шире (уже), толще (тоньше) образца и равные ему.

### *Форма*

- Познакомить с овалом на основе сравнения его с кругом и прямоугольником. Дать представление о четырехугольнике: подвести к пониманию того, что квадрат и прямоугольник являются разновидностями четырехугольника.
- Развивать геометрическую зоркость: умение анализировать и сравнивать предметы по форме, находить в ближайшем окружении предметы одинаковой и разной формы: книги, картина, одеяла, крышки столов — прямоугольные, поднос и блюдо — овальные, тарелки — круглые и т.д.
- Развивать представление о том, как из одной формы сделать другую.

### *Ориентировка в пространстве*

- Совершенствовать умение ориентироваться в окружающем пространстве; понимать смысл пространственных отношений (*вверху — внизу, впереди (спереди) — сзади (за), слева — справа, между, рядом с, около*); двигаться в заданном направлении, меняя его по сигналу, а также в соответствии со знаками — указателями направления

движения (*вперед, назад, налево, направо* и т. п.); определять свое местонахождение среди окружающих людей и предметов: «Я тою *между* Олей и Таней, *за* Мишей, *позади (сзади)* Кати, *перед* Наташей,

- *около* Юры»; обозначать в речи взаимное расположение предметов: « *Справа от* куклы сидит заяц, а *слева от* куклы стоит лошадка, *сзади* — мишка, а *впереди* — машина».
- Формировать умение ориентироваться на листе бумаги (справа — слева, вверху — внизу, в середине, в углу).

#### *Ориентировка во времени*

- Дать представление о том, что утро, вечер, день, ночь составляют сутки.
- Закреплять умение на конкретных примерах устанавливать последовательность различных событий: что было *раньше (сначала)*, что *позже (потом)*, определять, какой день *сегодня*, какой был *вчера*, какой будет *завтра*.

***Формирование первичных представлений о себе, других людях о малой родине и Отечестве, представлений о социокультурных ценностях нашего народа, об отечественных традициях и праздниках, о планете Земля как общем доме людей, об особенностях ее природы, многообразии стран и народов мира.***

#### *Предметное и социальное окружение*

- Продолжать обогащать представления детей о мире предметов. Рассказывать о предметах, облегчающих труд человека в быту (кофемолка, миксер, мясорубка и др.), создающих комфорт (бра, картины, ковер и т. п.).
- Развивать умение определять материалы, из которых изготовлены предметы. Закреплять умение сравнивать предметы (по назначению, цвету, форме, материалу), классифицировать их (посуда — фарфоровая, стеклянная, керамическая, пластмассовая). Рассказывать о том, что любая вещь создана трудом многих людей («Откуда «пришел» стол?», «Как получилась книжка?») и т.д.
- Расширять представления детей о профессиях.
- Расширять представления об учебных заведениях (детский сад, школа, колледж, вуз), сферах человеческой деятельности (наука, искусство, производство, сельское хозяйство).
- Через проектную деятельность, экскурсии, игры, оформления группового и садового помещения, организацию развивающей среды продолжить знакомство с культурными явлениями (цирк, библиотека, музей и др.), их атрибутами, значением в жизни общества, связанными с ними профессиями, правилами поведения.
- Продолжать знакомить с понятием денег, их функциями (средство для оплаты труда, расчетов при покупках), бюджетом и возможностями семьи.
- Формировать элементарные представления об истории человечества (древний мир, средние века, современное общество) через знакомство с произведениями искусства (живопись, скульптура, мифы и легенды народов мира), реконструкцию образа жизни людей разных времен (одежда, утварь, традиции и др.).

### *Ознакомление с природой*

- Расширять и уточнять представления детей о природе. Закреплять умение наблюдать.
- Закреплять представления о растениях ближайшего окружения: деревьях, кустарниках и травянистых растениях. Познакомить с понятиями «лес», «луг» и «сад». Продолжать знакомить с комнатными растениями,
- Закреплять умение ухаживать за растениями. Рассказать детям о способах вегетативного размножения растений.
- Расширять представления о домашних животных, их повадках, зависимости от человека. Закреплять умение ухаживать за обитателями уголка природы.
- Расширять представления детей о диких животных: где живут, как добывают пищу и готовятся к зимней спячке. Познакомить с птицами (ласточка, скворец).
- Познакомить с представителями класса пресмыкающихся (ящерица, черепаха) и насекомых (пчела, комар, муха).
- Формировать представления о чередовании времен года, частей суток и их некоторых характеристиках.
- Знакомить с многообразием родной природы; с растениями и животными различных климатических зон.
- Показать, как человек в своей жизни использует воду, песок, глину, камни. Формировать представления о том, что человек — часть природы и что он должен беречь, охранять и защищать ее.
- Учить устанавливать причинно-следственные связи между природными явлениями
- (сезон — растительность — труд людей). Показать детям взаимодействие живой и неживой природы.
- Рассказывать о значении солнца и воздуха в жизни человека, животных и растений.

### **Родная страна.**

- Расширять представления детей о родной стране, о государственных праздниках.
- Продолжать формировать интерес к «малой Родине». Рассказывать детям о достопримечательностях, культуре, традициях родного края; о замечательных людях, прославивших свой край.
- Формировать представление о том, что Российская Федерация (Россия) — огромная многонациональная страна.
- Рассказать детям о том, что Москва — главный город, столица нашей Родины.
- Познакомить с флагом и гербом России, мелодией гимна.

### **Наша армия.**

- Продолжать расширять представления детей о Российской армии.
- Рассказывать о трудной, но почетной обязанности защищать Родину, охранять ее спокойствие и безопасность; о том, как в годы войн храбро сражались и защищали нашу страну от врагов прадеды, деда, отцы. Приглашать в детский сад военных, ветеранов из числа близких родственников детей. Рассматривать с детьми картины, репродукции, альбомы с военной тематикой.

**6-7 лет:**

***Формирование познавательных действий, становление сознания;***

- Продолжать развивать зрение, слух, обоняние, осязание, вкус.
- Совершенствовать координацию руки и глаза; продолжать развивать мелкую моторику рук в разнообразных видах деятельности.
- Развивать умение созерцать предметы, явления (всматриваться, вслушиваться), направляя внимание на более тонкое различие их качеств.
- Закреплять умение выделять в процессе восприятия несколько качеств предметов; сравнивать предметы по форме, величине, строению, положению в пространстве, цвету; выделять характерные детали, красивые сочетания цветов и оттенков.

***Развитие воображения и творческой активности;***

- Формировать интерес к разнообразным зданиям и сооружениям (жилые дома, театры и др.). Поощрять желание передавать их особенности в конструктивной деятельности.
- Развивать умение видеть конструкцию объекта и анализировать ее основные части, их функциональное назначение.
- Предлагать детям самостоятельно находить отдельные конструктивные решения на основе анализа существующих сооружений.
- Закреплять навыки коллективной работы: умение распределять обязанности, работать в соответствии с общим замыслом, не мешая друг другу.

***Проектная деятельность.***

- Развивать проектную деятельность всех типов (исследовательскую, творческую, нормотворческую).
- В исследовательской проектной деятельности учить ребенка уделять внимание анализу эффективности источников информации. Инициировать обсуждения проекта в кругу сверстников.
- Способствовать творческой проектной деятельности индивидуального и группового характера. В работе над нормотворческими проектами инициировать обсуждение детьми соответствующих этим проектам ситуаций и отрицательных последствий, которые могут возникнуть при нарушении установленных этими проектами норм.
- Помогать детям символически отображать ситуацию, проживать ее основные смыслы и выражать их в образной форме.



*Формирование первичных представлений об объектах окружающего мира, о свойствах и отношениях объектов окружающего мира (форме, цвете, размере, материале, звучании, ритме, темпе, количестве, числе, части и целом, пространстве и времени, движении и покое, причинах и следствиях и др.)*

### **Количество**

- Развивать общие представления о множестве: умение формировать множества по заданным основаниям, видеть составные части множества, в которых предметы отличаются определенными признаками.
- Упражнять в объединении, дополнении множеств, удалении из множества части или отдельных его частей. Закреплять умение устанавливать отношения между отдельными частями множества, а также целым множеством и каждой его частью на основе счета, составления пар предметов или соединения предметов стрелками.
- Совершенствовать навыки количественного и порядкового счета в пределах 10.
- Познакомить со счетом в пределах 20.
- Познакомить с числами второго десятка.
- Закреплять понимание отношений между числами натурального ряда (7 больше 6 на 1, а 6 меньше 7 на 1), умение увеличивать и уменьшать каждое число на 1 (в пределах 10).
- Закреплять умение называть числа в прямом и обратном порядке (устный счет), последующее и предыдущее число к названному или обозначенному цифрой, определять пропущенное число.
- Познакомить с составом чисел от 0 до 10.
- Формировать умение раскладывать число на два меньших и составлять из двух меньших большее (в пределах 10, на наглядной основе).
- Познакомить с монетами достоинством 1,5, 10 копеек, 1,2, 5,10 рублей (различение, набор и размен монет).
- Учить на наглядной основе составлять и решать простые арифметические задачи на сложение (к большему прибавляется меньшее) и на вычитание (вычитаемое меньше остатка); при решении задач пользоваться знаками действий: плюс (+), минус (-) и знаком отношения равно (=).

### **Величина**

- Закреплять умение считать по заданной мере, когда за единицу счета принимается не один, а несколько предметов или часть предмета.
- Закреплять умение делить предмет на 2-8 и более равных частей путем сгибания предмета (бумаги, ткани и др.), а также используя условную меру; правильно обозначать части целого (половина, одна часть из двух (одна вторая), две части из четырех (две четвертых) и т.д.); устанавливать соотношение целого и части, размера частей; находить части целого и целое по известным частям.

- Формировать первоначальные измерительные умения. Развивать умение измерять длину, ширину, высоту предметов (отрезки прямых линий) с помощью условной меры (бумаги в клетку).
- Закреплять умение детей измерять объем жидких и сыпучих веществ с помощью условной меры.
- Дать представления о весе предметов и способах его измерения. Закреплять умение сравнивать вес предметов (тяжелее — легче) путем взвешивания их на ладонях. Познакомить с весами.
- Развивать представление о том, что результат измерения (длины, веса, объема предметов) зависит от величины условной меры.

### **Форма**

- Уточнить знание известных геометрических фигур, их элементов (вершины, углы, стороны) и некоторых их свойств.
- Дать представление о многоугольнике (на примере треугольника и четырехугольника), о прямой линии, отрезке прямой. \*\*2
- Закреплять умение распознавать фигуры независимо от их пространственного положения, изображать, располагать на плоскости, упорядочивать по размерам, классифицировать, группировать по цвету, форме, размерам.
- Закреплять умение моделировать геометрические фигуры; составлять из нескольких треугольников один многоугольник, из нескольких маленьких квадратов — один большой прямоугольник; из частей круга — круг, из четырех отрезков — четырехугольник, из двух коротких отрезков — один длинный и т.д.; конструировать фигуры по словесному описанию и перечислению их характерных свойств; составлять тематические композиции из фигур по собственному замыслу
- Закреплять умение анализировать форму предметов в целом и отдельных их частей; воссоздавать сложные по форме предметы из отдельных частей по контурным образцам, по описанию, представлению.

### **Ориентировка в пространстве**

- Учить детей ориентироваться на ограниченной территории (лист бумаги, учебная доска, страница тетради, книги и т.д.); располагать предметы и их изображения в указанном направлении, отражать в речи их пространственное расположение (вверху, внизу, выше, ниже, слева, справа, левее, правее, в левом верхнем (правом нижнем) углу, перед, за, между, рядом и др.).
- Познакомить с планом, схемой, маршрутом, картой. Развивать способность к моделированию пространственных отношений между объектами в виде рисунка, плана, схемы.
- Формировать умение «читать» простейшую графическую информацию, обозначающую пространственные отношения объектов и направление их движения в пространстве: слева направо, справа налево, снизу вверх, сверху вниз; самостоятельно передвигаться в пространстве, ориентируясь на условные обозначения (знаки и символы).

## **Ориентировка во времени**

- Дать детям элементарные представления о времени: его текучести, периодичности, необратимости, последовательности дней недели, месяцев, времен года.
- Закреплять умение пользоваться в речи словами-понятиями: *сначала, потом, до, после, раньше, позже, в одно и то же время.*
- Развивать «чувство времени», умение беречь время, регулировать свою деятельность в соответствии со временем; различать длительность отдельных временных интервалов (1 минута, 10 минут, 1 час). Формировать умение определять время по часам с точностью до 1 часа.

***Формирование первичных представлений о себе, других людях о малой родине и Отечестве, представлений о социокультурных ценностях нашего народа, об отечественных традициях и праздниках, о планете Земля как общем доме людей, об особенностях ее природы, многообразии стран и народов мира.***

*Предметное и социальное окружение*

- Продолжать расширять и уточнять представления детей о предметном мире.
- Формировать представления о предметах, облегчающих труд людей на производстве.
- Углублять представления о существенных характеристиках предметов, о свойствах и качествах различных материалов.
- Закреплять умение применять разнообразные способы обследования предметов (наложение, приложение, сравнение по количеству и т. д.).
- Обогащать представления о видах транспорта (наземный, подземный, воздушный, водный).
- Продолжать знакомить с библиотеками, музеями.
- Продолжать углублять представления детей о дальнейшем обучении, дать элементарные знания о специфике школы, колледжа, вуза (по возможности посетить школу, познакомиться с учителями и учениками и т.д.).
- Продолжать ориентировать детей в сферах человеческой деятельности (наука, искусство, производство и сфера услуг, сельское хозяйство), их значимости для жизни ребенка, его семьи, детского сада и общества в целом.
- Через экспериментирование и практическую деятельность дать детям возможность познакомиться с элементами профессиональной деятельности в каждой из перечисленных областей (провести и объяснить простейшие эксперименты с водой, воздухом, магнитом; создать коллективное панно или рисунок, приготовить что-либо; помочь собрать на прогулку младшую группу; вырастить съедобное растение, ухаживать за домашними животными).
- Расширять представление об элементах экономики (деньги, их история, значение для общества, бюджет семьи, разные уровни обеспеченности людей, необходимость помощи менее обеспеченным людям, благотворительность).

- Познакомить с элементами эволюции Земли (возникновение Земли, эволюция растительного и животного мира), местом человека в природном и социальном мире,
- происхождением и биологической обоснованностью различных рас. Продолжать формировать элементарные представления об истории человечества через знакомство с произведениями искусства (живопись, скульптура, мифы и легенды народов мира), игру и продуктивные виды деятельности.

#### *Ознакомление с природой*

- Расширять и уточнять представления детей о деревьях, кустарниках, травянистых растениях; растениях луга, сада, леса.
- Конкретизировать представления детей об условиях жизни комнатных растений.
- Знакомить со способами их вегетативного размножения (черенками, листьями, усами). Учить устанавливать связи между состоянием растения и условиями окружающей среды. Знакомить с лекарственными растениями (подорожник, крапива и др.).
- Расширять и систематизировать знания о домашних, зимующих и перелетных птицах; домашних животных и обитателях уголка природы.
- Продолжать знакомить с дикими животными. Расширять представления об особенностях приспособления животных к окружающей среде,
- Расширять знания детей о млекопитающих, земноводных и пресмыкающихся. Знакомить с некоторыми формами защиты земноводных и пресмыкающихся от врагов (например, уж отпугивает врагов шипением и т.п.)
- Расширять представления о насекомых. Знакомить с особенностями их жизни (муравьи, пчелы, осы живут большими семьями, муравьи — в муравейниках, пчелы — в дуплах, ульях).
- Закреплять умение различать по внешнему виду и правильно называть бабочек (капустница, крапивница, павлиний глаз) и жуков (божья коровка, жужелица); сравнивать насекомых по способу передвижения (летают, прыгают, ползают).
- Воспитывать уважение к труду сельских жителей (земледельцев, механизаторов, лесничих).
- Закреплять умение обобщать и систематизировать представления о временах года.
- Формировать представления о переходе веществ из твердого состояния в жидкое, и наоборот.
- Наблюдать такие явления природы, как иней, град, туман, дождь.
- Объяснить детям, что в природе все взаимосвязано.
- Закреплять умение устанавливать причинно-следственные связи между природными явлениями (если исчезнут насекомые — опылители растений, то растения не дадут семян и др.).

- Подвести детей к пониманию того, что жизнь человека на Земле во многом зависит от окружающей среды: чистые воздух, вода, лес, почва благоприятно сказываются на здоровье и жизни человека.
- Закреплять умение правильно вести себя в природе (не ломать кусты и ветви деревьев, не оставлять мусор, не разрушать муравейники и др.).
- Оформлять с детьми альбомы о временах года: подбирать картинки, фотографии, детские рисунки и рассказы.

### **Родная страна.**

- Расширять представления о родном крае. Продолжать знакомить с достопримечательностями региона, в котором живут дети.
- Углублять и уточнять представления о Родине — России. Поддерживать интерес детей к событиям, происходящим в стране, воспитывать чувство гордости за ее достижения.
- Закреплять знания о флаге, гербе и гимне России (гимн исполняется во время праздника или другого торжественного события; когда звучит гимн, все встают, а мужчины и мальчики снимают головные уборы).
- Расширять представления о Москве — главном городе, столице России.
- Продолжать расширять знания о государственных праздниках. Рассказать детям о Ю. А. Гагарине и других героях космоса, мы Воспитывать уважение к людям разных национальностей и их обычаям.

### **Наша армия.**

- Углублять знания о Российской армии. Воспитывать уважение к защитникам Отечества, к памяти павших бойцов: возлагать с детьми цветы к обелискам, памятникам.

### **Наша планета.**

- Рассказывать детям о том, что Земля — наш общий дом, на Земле много разных стран. Объяснять, как важно жить в мире со всеми народами, знать и уважать их культуру, обычаи и традиции.
- Расширять представления о своей принадлежности к человеческому сообществу, о детстве ребят других стран, о правах детей в мире (Декларация прав ребенка), отечественных и международных организациях, занимающихся соблюдением прав ребенка (органы опеки, ЮНЕСКО и др.) Дать элементарные представления о свободе личности как достижении человечества.

## **2.1.4. Содержание образовательной области «Речевое развитие» (обязательная часть)**

включает

1. владение речью как средством общения и культуры;
2. обогащение активного словаря;
3. развитие связной, грамматически правильной диалогической и монологической речи;
4. развитие речевого творчества;
5. развитие звуковой и интонационной культуры речи, фонематического слуха;
6. знакомство с книжной культурой, детской литературой, понимание на слух текстов различных жанров детской литературы;
7. формирование звуковой аналитико-синтетической активности как предпосылки обучения грамоте.

**Содержание психолого-педагогической работы:**

**2-3 года:**

***Владение речью как средством общения и культуры;***

- Способствовать развитию речи как средства общения. Давать детям разнообразные поручения, которые дадут им возможность общаться со сверстниками и взрослыми («Загляни в раздевалку и расскажи мне, кто пришел», «Узнай у тети Оли и расскажи мне...», «Предупреди Митю... Что ты сказал Мите? И что он тебе ответил?»).
- Предлагать для самостоятельного рассматривания картинки, книжки, игрушки в качестве наглядного материала для общения детей друг с другом и воспитателем. Рассказывать детям об этих предметах, а также об интересных событиях (например, о повадках и хитростях домашних животных). На картинках показывать состояния людей и животных: радуется, грустит и т. д.
- Добиваться того, чтобы к концу третьего года жизни речь стала полноценным средством общения детей друг с другом.

***По развитию всех компонентов устной речи, практическому овладению нормами речи***

***Формирование словаря***

- На основе расширения ориентировки детей в ближайшем окружении развивать понимание речи и активизировать словарь.
- Развивать умение детей по словесному указанию педагога находить предметы по названию, цвету, размеру («Принеси Машеньке вазочку для варенья», «Возьми красный карандаш», «Спой песенку маленькому медвежонку»); называть их местоположение («Грибок на верхней полочке, высоко», «Стоят рядом»); имитировать действия людей и движения животных («Покажи, как поливают из лейки», «Походи, как медвежонок»).

### *Обогащать словарь детей:*

- существительными, обозначающими названия игрушек, предметов личной гигиены (полотенце, зубная щетка, расческа, носовой платок), одежды, обуви, посуды, мебели, спальных принадлежностей (одеяло, подушка, простыня, пижама), транспортных средств (автомашина, автобус), овощей, фруктов, домашних животных и их детенышей;
- глаголами, обозначающими трудовые действия (стирать, гладить, лечить, поливать), действия, противоположные по значению (открывать — закрывать, снимать — надевать, брать — класть), действия, характеризующие взаимоотношения людей (помочь, пожалеть, подарить, обнять), их эмоциональное состояние (плакать, смеяться, радоваться, обижаться);
- прилагательными, обозначающими цвет, величину, вкус, температуру предметов (красный, синий, сладкий, кислый, большой, маленький,
- наречиями (близко, далеко, высоко, быстро, темно, тихо, холодно, жарко, скользко).
- Способствовать употреблению усвоенных слов в самостоятельной речи. К концу года
- дошкольники должны иметь словарный запас не менее 1000-1200 слов.

### *Звуковая культура речи*

- Упражнять детей в отчетливом произнесении изолированных гласных и согласных звуков (кроме свистящих, шипящих и сонорных), в правильном воспроизведении звукоподражаний, слов и несложных фраз (из 2-4 слов),
- Способствовать развитию артикуляционного и голосового аппарата, речевого дыхания, слухового внимания.
- Формировать умение пользоваться (по подражанию) высотой и силой голоса («Киска, брысь!», «Кто пришел?», «Кто стучит?»).

### *Грамматический строй речи*

- Совершенствовать грамматическую структуру речи.
- Учить согласовывать существительные и местоимения с глаголами, употреблять глаголы в будущем и прошедшем времени, изменять их по лицам, использовать в речи предлоги (в, на, у, за, под).
- Упражнять в употреблении некоторых вопросительных слов (кто, что, где) и несложных фраз, состоящих из 2-4 слов («Кисонька-мурысенька, куда пошла?»).

### *Связная речь*

- Помогать детям отвечать на простейшие («что?», «кто?», «что делает?») и более сложные вопросы («во что одет?», «что везет?», «кому?», «какой?», «где?», «когда?», «куда?»).

- Поощрять попытки детей старше 2 лет 6 месяцев по собственной инициативе или по просьбе воспитателя рассказывать об изображенном на картинке, о новой игрушке (обновке), о событии из личного опыта.
- Во время игр-инсценировок учить детей повторять несложные фразы. Помогать детям старше 2 лет 6 месяцев драматизировать отрывки из хорошо знакомых сказок.
- Формировать умение слушать небольшие рассказы без наглядного сопровождения.

***Знакомство с книжной культурой, детской литературой, понимание на слух текстов различных жанров детской литературы;***

- Регулярно читать детям художественные и познавательные книги. Формировать понимание того, что из книг можно узнать много интересного.
- Побуждать называть знакомые предметы, показывать их по просьбе воспитателя, приучать задавать вопросы: «Кто (что) это?», «Что делает?».
- Продолжать приобщать детей к рассматриванию рисунков в книгах.
- Читать детям художественные произведения, предусмотренные Программой
- Продолжать приучать детей слушать народные песенки, сказки, авторские произведения.
- Сопровождать чтение показом игрушек, картинок, персонажей настольного театра и других средств наглядности, а также формировать умение слушать художественное произведение без наглядного сопровождения.
- Сопровождать чтение небольших поэтических произведений игровыми действиями.
- Предоставлять детям возможность договаривать слова, фразы при чтении воспитателем знакомых стихотворений.
- Поощрять попытки читать стихотворный текст целиком с помощью взрослого.

**3-4 года:**

***Владение речью как средством общения и культуры;***

- Продолжать помогать детям общаться со знакомыми взрослыми и сверстниками посредством поручений (спроси, выясни, предложи помощь, поблагодари и т. п.),
- Подсказывать детям образцы обращения ко взрослым, зашедшим в группу («Скажите: „Проходите, пожалуйста"», «Предложите: „Хотите посмотреть..."», «Спросите: „Понравились ли наши рисунки?" »).
- В быту, в самостоятельных играх помогать детям посредством речи взаимодействовать и налаживать контакты друг с другом («Посоветуй Мите перевозить кубики на большой машине», «Предложи Саше сделать ворота по шире», «Скажи: „Стыдно драться! Ты уже большой"»). Помогать детям доброжелательно общаться друг с другом.
- Продолжать приучать детей слушать рассказы воспитателя о забавных случаях из жизни.



- Формировать потребность делиться своими впечатлениями с воспитателями и родителями.
- Поощрять желание задавать вопросы воспитателю и сверстникам.

### ***По развитию всех компонентов устной речи, практическому овладению нормами речи***

#### *Формирование словаря*

- На основе обогащения представлений о ближайшем окружении продолжать расширять и активизировать словарный запас детей. Уточнять названия и назначение предметов одежды, обуви, головных уборов, посуды, мебели, видов транспорта.
- Развивать умение различать и называть существенные детали и части предметов (у платья — рукава, воротник, карманы, пуговицы), качества (цвет и его оттенки, форма, размер), особенности поверхности (гладкая, пушистая, шероховатая), некоторые материалы и их свойства (бумага легко рвется и размокает, стеклянные предметы бьются, резиновые игрушки после сжимания восстанавливают первоначальную форму), местоположение (за окном, высоко, далеко, под шкафом).
- Обращать внимание детей на некоторые сходные по назначению предметы (тарелка — блюдце, стул — табурет, шуба — пальто — дубленка).
- Развивать умение понимать обобщающие слова (одежда, посуда, мебель, овощи, фрукты, птицы и т. п.); называть части суток (утро, день, вечер, ночь); называть домашних животных и их детенышей, овощи и фрукты.

#### *Звуковая культура речи*

- Совершенствовать умение детей внятно произносить в словах гласные (*а, у, и, о, э*) и некоторые согласные звуки (*п — б — т — д — к — г; ф — в; т — с — з — ц*).
- Развивать моторику речедвигательного аппарата, слуховое восприятие, речевой слух и речевое дыхание, уточнять и закреплять артикуляцию звуков. Выбатывать правильный темп речи, интонационную выразительность. Формировать умение отчетливо произносить слова и короткие фразы, говорить спокойно, с естественными интонациями.

#### *Грамматический строй речи*

- Совершенствовать умение детей согласовывать прилагательные с существительными в роде, числе, падеже; употреблять существительные с предлогами (*в, на, под, за, около*).
- Помогать употреблять в речи имена существительные в форме единственного и множественного числа, обозначающие животных и их детенышей (утка — утенок — утята); форму множественного числа существительных в родительном падеже (ленточек, матрешек, книг, груш, слив). Относиться к словотворчеству детей как к этапу активного овладения грамматикой, подсказывать им правильную форму слова.

- Помогать детям получать из нераспространенных простых предложений (состоят только из подлежащего и сказуемого) распространенные путем введения в них определений, дополнений, обстоятельств; составлять предложения с однородными членами («Мы пойдем в зоопарк и увидим слона, зебру и тигра»).

#### *Связная речь*

- Развивать диалогическую форму речи.
- Вовлекать детей в разговор во время рассматривания предметов, картин, иллюстраций наблюдений за живыми объектами; после просмотра спектаклей, мультфильмов.
- Формировать умение вести диалог с педагогом: слушать и понимать заданный вопрос, понятно отвечать на него, говорить в нормальном темпе, не перебивая говорящего взрослого.
- Напоминать детям о необходимости говорить «спасибо», «здравствуйте», «до свидания», «спокойной ночи» (в семье, группе).
- Развивать инициативную речь детей во взаимодействиях со взрослыми и другими детьми.
- В целях развития инициативной речи, обогащения и уточнения представлений о предметах ближайшего окружения предоставлять детям для самостоятельного рассматривания картинки, книги, наборы предметов. \_\_

#### *Знакомство с книжной культурой, детской литературой, понимание на слух текстов различных жанров детской литературы;*

- Читать знакомые, любимые детьми художественные произведения.
- Воспитывать умение слушать новые сказки, рассказы, стихи, следить за развитием действия, сопереживать героям произведения. Объяснять детям поступки персонажей и последствия этих поступков.
- Развивать умение с помощью воспитателя инсценировать и драматизировать небольшие отрывки из народных сказок.
- Повторять наиболее интересные, выразительные отрывки из прочитанного произведения, предоставляя детям возможность договаривать слова и несложные для воспроизведения фразы.
- Учить детей читать наизусть потешки и небольшие стихотворения.
- Продолжать формировать интерес к книгам. Регулярно рассматривать с детьми иллюстрации.

#### **4-5 лет:**

#### *Владение речью как средством общения и культуры;*

- Обсуждать с детьми информацию о предметах, явлениях, событиях, выходящих за пределы привычного им ближайшего окружения.

- Выслушивать детей, уточнять их ответы, подсказывать слова, более точно отражающие особенность предмета, явления, состояния, поступка; помогать логично и понятно высказывать суждение.
- Способствовать развитию любознательности.
- Помогать детям доброжелательно общаться со сверстниками, подсказывать, как можно порадовать друга, поздравить его, как спокойно высказать свое недовольство его поступком, как извиниться.
- Помогать детям выражать свою точку зрения, обсуждать со сверстниками различные ситуации.

### ***По развитию всех компонентов устной речи, практическому овладению нормами речи***

#### ***Формирование словаря***

- Пополнять и активизировать словарь на основе углубления знаний детей о ближайшем окружении. Расширять представления о предметах, явлениях, событиях, не имевших места в собственном опыте дошкольников.
- Активизировать употребление в речи названий предметов, их частей материалов, из которых они изготовлены.
- Развивать умение использовать в речи наиболее употребительные прилагательные, глаголы, наречия, предлоги.
- Вводить в словарь детей существительные, обозначающие профессии; глаголы, характеризующие трудовые действия.
- Совершенствовать умение детей определять и называть местоположение предмета (слева, справа, рядом, около, между), время суток. Помогать заменять часто используемые детьми указательные местоимения и наречия (там, туда, такой, этот) более точными выразительными словами; употреблять слова-антонимы (чистый — грязный, светло — темно).
- Учить употреблять существительные с обобщающим значением (мебель, овощи, животные и т. п.).

#### ***Звуковая культура речи***

- Закреплять правильное произношение гласных и согласных звуков, отрабатывать произношение свистящих, шипящих и сонорных (*р, л*) звуков. Развивать артикуляционный аппарат.
- Продолжать работу над дикцией: совершенствовать отчетливое произнесение слов и словосочетаний.
- Развивать фонематический слух: учить различать на слух и называть слова, начинающиеся на определенный звук.
- Совершенствовать интонационную выразительность речи.

#### ***Грамматический строй речи***

- Формировать умение согласовывать слова в предложении, правильно использовать предлоги в речи; образовывать форму множественного числа действительных, обозначающих детенышей животных (по аналогии), употреблять эти существительные в именительном и винительном падежах (лисята — лисят, медвежата — медвежат); правильно употреблять форму множественного числа родительного падежа существительных (вилок, тувель). Напоминать

правильные формы повелительного наклонения некоторых глаголов (Ляг! Лежи! Поезжай! Беги! и т. п.), несклоняемых существительных (пальто, пианино, кофе, какао).

- Поощрять характерное для детей пятого года жизни словотворчество, тактично подсказывать общепринятый образец слова,
- Побуждать активно употреблять в речи простейшие виды сложносочиненных и сложноподчиненных предложений.

#### *Связная речь*

- Совершенствовать диалогическую речь: учить участвовать в беседе, понятно для слушателей отвечать на вопросы и задавать их.
- Развивать умение детей рассказывать: описывать предмет, картину; упражнять в составлении рассказов по картине, созданной ребенком с использованием раздаточного дидактического материала.
- Закреплять умение пересказывать наиболее выразительные и динамичные отрывки

#### *Знакомство с книжной культурой, детской литературой, понимание на слух текстов различных жанров детской литературы;*

- Продолжать работу по формированию интереса к книге. Продолжать регулярно читать детям художественные и познавательные книги. Формировать понимание того, что из книг можно узнать много интересного.
- Предлагать вниманию детей иллюстрированные издания знакомых произведений.
- Объяснять, как важны в книге рисунки; показывать, как много интересного можно узнать, внимательно рассматривая книжные иллюстрации.
- Продолжать приучать детей слушать сказки, рассказы, стихотворения; запоминать небольшие и простые по содержанию считалки. Помогать им, используя разные приемы и педагогические ситуации, правильно воспринимать содержание произведения, сопереживать его героям.
- Зачитывать по просьбе ребенка понравившийся отрывок из сказки, рассказа, стихотворения, помогая становлению личностного отношения к произведению. Поддерживать внимание и интерес к слову в литературном произведении.
- Познакомить с книгами, оформленными Ю. Васнецовым, Е. Рачевым, Е. Чарушиным.

#### **5-6 лет:**

#### *Владение речью как средством общения и культуры;*

- Продолжать развивать речь как средство общения. Расширять представления детей о многообразии окружающего мира.
- Поощрять попытки делиться с педагогом и другими детьми разнообразными впечатлениями, уточнять источник полученной информации (телепередача, рассказ взрослого, посещение выставки, детского спектакля и т.д.).

- Учить детей решать спорные вопросы и улаживать конфликты с помощью речи: убеждать, доказывать, объяснять. Учить строить высказывания.

### ***По развитию всех компонентов устной речи, практическому овладению нормами речи***

#### *Формирование словаря*

- Обогащать речь детей существительными, обозначающими предметы бытового окружения; прилагательными, характеризующими свойства и качества предметов; наречиями, обозначающими взаимоотношения людей, их отношение к труду.
- Упражнять в подборе существительных к прилагательному (белый — снег, сахар, мел), слов со сходным значением (шалун — озорник — проказник), с противоположным значением (слабый — сильный, пасмурно — солнечно). Помогать детям употреблять слова в точном соответствии со смыслом.

#### *Звуковая культура речи*

- Закреплять правильное, отчетливое произнесение звуков. Учить различать на слух и отчетливо произносить сходные по артикуляции и звучанию согласные звуки: *с — з, с — ц, ш — ж, ч — ц, с — ш, ж — з, л — р*.
- Продолжать развивать фонематический слух. Учить определять место звука в слове (начало, середина, конец).
- Отрабатывать интонационную выразительность речи.

#### *Грамматический строй речи*

- Совершенствовать умение согласовывать слова в предложениях: существительные с числительными (пять груш, трое ребят) и прилагательные с существительными (лягушка — зеленое брюшко). Помогать детям замечать неправильную постановку ударения в слове, ошибку в чередовании согласных, предоставлять возможность самостоятельно ее исправить.
- Знакомить с разными способами образования слов (сахарница, хлебница; масленка, солонка; воспитатель, учитель, строитель).
- Упражнять в образовании однокоренных слов (медведь — медведица — медвежонок — медвежья), в том числе глаголов с приставками (забежал — выбежал — перебежал).
- Помогать детям правильно употреблять существительные множественного числа в именительном и винительном падежах; глаголы в повелительном наклонении; прилагательные и наречия в сравнительной степени; несклоняемые существительные.
- Формировать умение составлять по образцу простые и сложные предложения.
- Совершенствовать умение пользоваться прямой и косвенной речью.

#### *Связная речь*

- Развивать умение поддерживать беседу
- Совершенствовать диалогическую форму речи. Поощрять попытки высказать свою точку зрения, согласие или несогласие с ответом товарища.
- Развивать монологическую форму речи.
- Формировать умение связно, последовательно и выразительно пересказать небольшие сказки, рассказы.

Формировать умение (по плану и образцу) рассказывать о предмете, содержании сюжетной картины, составлять рассказ по картинкам с последовательно развивающимся

- Формировать умение связно, последовательно и выразительно пересказать небольшие сказки, рассказы.
- Формировать умение (по плану и образцу) рассказывать о предмете, содержании сюжетной картины, составлять рассказ по картинкам с последовательно развивающимся действием.
- Развивать умение составлять рассказы о событиях из личного опыта, придумывать свои концовки к сказкам.
- Формировать умение составлять небольшие рассказы творческого характера на тему, предложенную воспитателем.

***Знакомство с книжной культурой, детской литературой, понимание на слух текстов различных жанров детской литературы;***

- Продолжать развивать интерес детей к художественной и познавательной литературе.
- Учить внимательно и заинтересованно слушать сказки, рассказы, стихотворения; запоминать считалки, скороговорки, загадки. Прививать интерес к чтению больших произведений (по главам).
- Способствовать формированию эмоционального отношения к литературным произведениям.
- Побуждать рассказывать о своем восприятии конкретного поступка литературного персонажа. Помогать детям понять скрытые мотивы поведения героев произведения.
- Воспитывать чуткость к художественному слову; зачитывать отрывки с наиболее яркими, запоминающимися описаниями, сравнениями, эпитетами. Учить вслушиваться в ритм и мелодику поэтического текста.
- Помогать выразительно, с естественными интонациями читать стихи, участвовать в чтении текста по ролям, в инсценировках.
- Продолжать объяснять (с опорой на прочитанное произведение) доступные детям жанровые особенности сказок, рассказов, стихотворений.
- Продолжать знакомить с книгами. Обращать внимание детей на оформление книги, на иллюстрации. Сравнить иллюстрации разных художников к одному и тому же произведению.

**6-7 лет:**

### ***Владение речью как средством общения и культуры;***

- Приучать детей — будущих школьников — проявлять инициативу с целью получения новых знаний.
- Совершенствовать речь как средства общения.
- Выяснять, что дети хотели бы увидеть своими глазами, о чем хотели бы узнать, в какие настольные и интеллектуальные игры хотели бы научиться; играть, какие мультфильмы готовы смотреть повторно и почему какие рассказы (о чем) предпочитают слушать и т.п.
- Опираясь на опыт детей и учитывая их предпочтения, подбирать наглядные материалы для самостоятельного восприятия с последующим их обсуждением с воспитателем и сверстниками.
- Развивать построение высказывания, помогать детям более точно характеризовать объект, ситуацию; учить высказывать предположения и делать простейшие выводы, излагать свои мысли понятно для окружающих.
- Продолжать формировать умение отстаивать свою точку зрения.
- Помогать осваивать формы речевого этикета.
- Продолжать развивать умение содержательно, эмоционально рассказывать сверстникам об интересных фактах и событиях. Приучать детей к самостоятельности суждений.

### ***По развитию всех компонентов устной речи, практическому овладению нормами речи***

#### ***Формирование словаря***

- Продолжать работу по обогащению бытового, природоведческого, обществоведческого словаря.
- Побуждать детей интересоваться смыслом слов.
- Совершенствовать умение использовать разные части речи в точном соответствии с их значением и целью высказывания.
- Помогать детям осваивать выразительные средства языка.

#### ***Звуковая культура речи***

- Совершенствовать умение различать на слух и в произношении все звуки родного языка.
- Отрабатывать дикцию: развивать умение внятно и отчетливо произносить слова и словосочетания с естественными интонациями.
- Совершенствовать фонематический слух: учить называть слова с определенным звуком, находить слова с этим звуком в предложении, определять место звука в слове.
- Отрабатывать интонационную выразительность речи.

#### ***Грамматический строй речи***

- Продолжать упражнять детей в согласовании слов в предложении.

- Совершенствовать умение образовывать (по образцу) однокоренные слова, существительные с суффиксами, глаголы с приставками, прилагательные в сравнительной и превосходной степени.
- Помогать правильно строить сложноподчиненные предложения, использовать языковые средства для соединения их частей (чтобы, когда, , потому что, если, если бы и т.д.).

### *Связная речь*

- Продолжать совершенствовать диалогическую и монологическую формы речи.
- Формировать умение вести диалог с воспитателем, со сверстником; быть доброжелательным и корректным собеседником. Воспитывать культуру речевого общения.
- Развивать умение содержательно и выразительно пересказывать литературные тексты, драматизировать их.
- Совершенствовать умение составлять рассказы о предметах, о содержании картины, по набору картинок с последовательно развивающимся действием. Помогать составлять план рассказа и придерживаться его.
- Развивать умение составлять рассказы из личного опыта.
- Продолжать совершенствовать умение сочинять короткие сказки на заданную тему.

### ***Формирование звуковой аналитико-синтетической активности как предпосылки обучения грамоте.***

- Дать представления о предложении (без грамматического определения).
- Упражнять в составлении предложений, членении простых предложений (без союзов и предлогов) на слова с указанием их последовательности.
- Формировать умение делить двусложные и трехсложные слова с открытыми слогами (на-ша Ма-ша, ма-ли-на, бе-ре-за) на части.
- Учить составлять слова из слогов (устно).
- Учить выделять последовательность звуков в простых словах.

### ***Знакомство с книжной культурой, детской литературой, понимание на слух текстов различных жанров детской литературы;***

- Продолжать развивать интерес детей к художественной и познавательной литературе.
- Обращать их внимание на выразительные средства (образные слова и выражения, эпитеты, сравнения); помогать почувствовать красоту и выразительность языка произведения; прививать чуткость к поэтическому слову.
- Пополнять литературный багаж сказками, рассказами, стихотворениями, загадками, считалками, скороговорками.
- Воспитывать читателя, способного испытывать сострадание и сочувствие к героям книги, отождествлять себя с любимым персонажем. Развивать у детей чувство юмора.



- Продолжать совершенствовать художественно-речевые исполнительские навыки детей при чтении стихотворений, в драматизациях (эмоциональность исполнения, естественность поведения, умение интонацией, жестом, мимикой передать свое отношение к содержанию литературной фразы).
- Помогать детям объяснять основные различия между литературными жанрами: сказкой, рассказом, стихотворением.
- Продолжать знакомить детей с иллюстрациями известных художников;

### 2.1.5. Образовательная область «Художественно-эстетическое развитие»

**Содержание образовательной области «Художественно-эстетическое развитие» (обязательная часть)** предполагает

1. развитие предпосылок ценностно-смыслового восприятия и понимания произведений искусства (словесного, музыкального, изобразительного), мира природы;
2. становление эстетического отношения к окружающему миру;
3. формирование элементарных представлений о видах искусства;
4. **восприятие музыки, художественной литературы, фольклора;**
5. стимулирование сопереживания персонажам художественных произведений;
6. реализацию самостоятельной творческой деятельности детей (**изобразительной, конструктивно-модельной, музыкальной** и др.).

**Содержание психолого-педагогической работы:**

**2-3 года:**

*По развитию продуктивной деятельности*

*Рисование*

- Развивать восприятие детей, обогащать их сенсорный опыт путем выделения формы предметов, обведения их по контуру поочередно то одной, то другой рукой.
- Подводить детей к изображению знакомых предметов, предоставляя им свободу выбора.
- Обращать внимание детей на то, что карандаш (кисть, фломастер) оставляет след на бумаге, если провести по ней отточенным концом карандаша (фломастером, ворсом кисти).
- Поощрять желание следить за движением карандаша по бумаге.

- Развивать эстетическое восприятие окружающих предметов. Учить детей различать цвета карандашей, фломастеров, правильно называть их; рисовать разные линии (длинные, короткие, вертикальные, горизонтальные, наклонные), пересекать их, уподобляя предметам: ленточкам, платочкам, дорожкам, ручейкам, сосулькам, заборчику и др. Подводить детей к рисованию предметов округлой формы.
- Формировать правильную позу при рисовании (сидеть свободно, не наклоняться низко над листом бумаги, свободная рука придерживает лист бумаги, на котором рисует малыш).
- Формировать умение бережно относиться к материалам, правильно их использовать: по окончании рисования класть их на место, предварительно хорошо промыв кисточку в воде.
- Приучать держать карандаш и кисть свободно: карандаш — тремя пальцами выше отточенного конца, кисть — чуть выше железного наконечника; набирать краску на кисть, макая ее всем ворсом в баночку, снимать лишнюю краску, прикасаясь ворсом к краю баночки.

### *Лепка*

- Вызывать у детей интерес к лепке. Знакомить с пластическими материалами: глиной, пластилином, пластической массой (отдавая предпочтение глине). Учить аккуратно пользоваться материалами.
- Развивать умение отламывать комочки глины от большого куска; лепить палочки и колбаски, раскатывая комочек между ладонями прямыми движениями; соединять концы палочки, плотно прижимая их друг к другу (колечко, бараночка, колесо и др.).
- Формировать умение раскатывать комочек глины круговыми движениями ладоней для изображения предметов круглой формы (шарик, яблоко, ягода и др.), сплющивать комочек между ладонями (лепешки, печенье, пряники); делать пальцами углубление в середине сплющенного комочка (миска, блюдце). Учить соединять две вылепленные формы в один предмет: палочка и шарик (погремушка или грибок), два шарика (неваляшка) и т. п.
- Приучать детей класть глину и вылепленные предметы на дощечку или специальную заранее подготовленную клеенку.

### *Реализацию самостоятельной творческой деятельности детей (изобразительной, конструктивно-модельной, музыкальной и др.).*

- Вызывать у детей интерес к действиям с карандашами, фломастерами, кистью, красками, глиной. Формировать представление о том, что карандашами, фломастерами и красками рисуют, а из глины лепят.
- Привлекать внимание детей к изображенным на бумаге разнообразным линиям, конфигурациям. Побуждать задумываться над тем, что они нарисовали, подводить к простейшим ассоциациям: на что это похоже. Вызывать чувство радости от штрихов и линий, которые дети нарисовали сами.

- Побуждать дополнять изображение характерными деталями; осознанно повторять ранее получившиеся штрихи, линии, пятна, формы.

#### ***Формирование элементарных представлений о видах искусства;***

- Рассматривать с детьми иллюстрации к произведениям детской литературы. Развивать умение отвечать на вопросы по содержанию картинок.
- Знакомить с народными игрушками: дымковской, богородской, матрешкой, ванькой- встанькой и другими, соответствующими возрасту детей.
- Обращать внимание детей на характер игрушек (веселая, забавная и др.), их форму, цвет.

#### ***Становление эстетического отношения к окружающему миру***

- Развивать интерес детей к окружающему: обращать их внимание на то, в какой чистой, светлой комнате они играют и занимаются, как много в ней ярких, красивых игрушек, как аккуратно заправлены кровати, на которых они спят.
- На прогулке обращать внимание детей на красивые растения, оборудование участка, удобное для игр и отдыха.

#### ***По развитию музыкально-художественной деятельности, приобщение к музыкальному искусству***

##### *Слушание*

- Развивать интерес к музыке, желание слушать народную и классическую музыку, подпевать, выполнять простейшие танцевальные движения.
- Развивать умение внимательно слушать спокойные и бодрые песни, музыкальные пьесы разного характера, понимать о чем (о ком) поется эмоционально реагировать на содержание.
- Развивать умение различать звуки по высоте (высокое и низкое звучание колокольчика, фортепьяно, металлофона).

##### *Пение*

- Вызывать активность детей при подпевании и пении.
- Развивать умение подпевать фразы в песне (совместно с воспитателем).
- Постепенно приучать к сольному пению.

##### *Музыкально-ритмические движения*

- Развивать эмоциональность и образность восприятия музыки через движения.
- Продолжать формировать способность воспринимать и воспроизводить движения, показываемые взрослым (хлопать, притопывать ногой, полуприседать, совершать повороты кистей рук и т.д.).
- Формировать умение начинать движение с началом музыки и заканчивать с ее окончанием; передавать образы (птичка летает, заяка прыгает, мишка косолапый идет).
- Совершенствовать умение выполнять плясовые движения

**3-4 года:**

***По развитию продуктивной деятельности***

*Рисование*

- Предлагать детям передавать в рисунках красоту окружающих предметов и природы (голубое небо с белыми облаками; кружащиеся на ветру и падающие на землю разноцветные листья; снежинки и т. п.).
- Совершенствовать умение правильно держать карандаш, фломастер, кисть, не напрягая мышц и не сжимая сильно пальцы. Добиваться свободного движения руки с карандашом и кистью во время рисования. Формировать умение набирать краску на кисть: аккуратно обмакивать ее всем ворсом в баночку с краской, снимать лишнюю краску о край баночки легким прикосновением ворса, хорошо промывать кисть, прежде чем набрать краску другого цвета. Приучать осушать промытую кисть о мягкую тряпочку или бумажную салфетку.
- Закреплять названия цветов (красный, синий, зеленый, желтый, белый, черный), познакомить с оттенками (розовый, голубой, серый). Обращать внимание на подбор цвета, соответствующего изображаемому предмету.
- Приобщать детей к декоративной деятельности: учить украшать дымковскими узорами силуэты игрушек, вырезанных воспитателем (птичка, козлик, конь и др.), и разных предметов (блюдечко, рукавички).
- Развивать умение ритмично наносить линии, штрихи, пятна, мазки (оппадают с деревьев
- листочки, идет дождь, «снег, снег кружится, белая вся улица», «дождик, дождик, кап, кап,
- кап...»).
- Предлагать детям изображать простые предметы, рисовать прямые линии (короткие, длинные) в разных направлениях, перекрещивать их (полоски, ленточки, дорожки, заборчик, клетчатый платочек и др.). Подводить детей к изображению предметов разной формы (округлая, прямоугольная) и предметов, состоящих из комбинаций разных форм и линий (неваляшка, снеговик, цыпленок, тележка, вагончик и др.).
- Формировать умение создавать несложные сюжетные композиции, повторяя изображение одного предмета (елочки на нашем участке, неваляшки гуляют) или изображая разнообразные предметы, насекомых и т.п. в траве ползают жучки и червячки; колобок катится по дорожке и др.). Развивать умение располагать изображения по всему листу.

*Лепка*

- Формировать интерес к лепке. Закреплять представления о свойствах глины, пластилина, пластической массы и способах лепки. Развивать умение раскатывать комочки прямыми и круговыми движениями, соединять концы

получившейся палочки, сплющивать шар, сминая его ладонями обеих рук. Побуждать детей украшать вылепленные предметы, используя палочку с заточенным концом.

- Формировать умение создавать предметы, состоящие из 2-3 частей, соединяя их путем прижимания друг к другу.
- Закреплять умение аккуратно пользоваться глиной, класть комочки : вылепленные предметы на дощечку.
- Предлагать детям лепить несложные предметы, состоящие из нескольких частей (неваляшка, цыпленок, пирамидка и др.). Предлагать объединить вылепленные фигурки в коллективную композицию (неваляшки водят хоровод, яблоки лежат на тарелке и др.):
- Вызывать радость от восприятия результата своей и общей работы.

#### *Аппликация*

- Приобщать детей к искусству аппликации, формировать интерес к этому виду деятельности. Учить предварительно выкладывать (в определенной последовательности) на листе бумаги готовые детали разной формы, величины, цвета, составляя изображение (задуманное ребенком или заданное воспитателем), и наклеивать их.
- Формировать умение аккуратно пользоваться клеем: намазывать его кисточкой тонким слоем на обратную сторону наклеиваемой фигуры (на специально приготовленной клеенке); прикладывать стороной, намазанной клеем, к листу бумаги и плотно прижимать салфеткой.
- Формировать навыки аккуратной работы. Вызывать у детей радость от полученного изображения.
- Развивать умение создавать в аппликации на бумаге разной формы (квадрат, розета и др.) предметные и декоративные композиции из геометрических форм и природных материалов, повторяя и чередуя их по форме и цвету. Закреплять знание формы предметов и их цвета. Развивать чувство ритма.

#### *Реализацию самостоятельной творческой деятельности детей (изобразительной, конструктивно-модельной, музыкальной и др.).*

- Развивать эстетическое восприятие; обращать внимание детей на красоту окружающих предметов (игрушки), объектов природы (растения, животные), вызывать чувство радости от их созерцания.
- Формировать интерес к занятиям изобразительной деятельностью. Развивать умение в рисовании, лепке, аппликации, изображать простые предметы и явления, передавая их образную выразительность.
- Включать в процесс обследования предмета движения обеих рук по предмету, охватывание его руками.
- Вызывать положительный эмоциональный отклик на красоту природы, произведения искусства (книжные иллюстрации, изделия народных промыслов, предметы быта, одежда).
- Развивать умение создавать как индивидуальные, так и коллективные композиции в рисунках, лепке, аппликации.

***Развитие предпосылок ценностно-смыслового восприятия и понимания произведений искусства (словесного, музыкального, изобразительного), мира природы;***

- Подводить детей к восприятию произведений искусства. Знакомить с элементарными средствами выразительности в разных видах искусства (цвет, звук, форма, движение, жесты), подводить к различению разных видов искусства через художественный образ. Готовить к посещению кукольного театра, выставке детских работ и т. д.
- Развивать интерес к произведениям народного и профессионального искусства, к литературе (стихи, песенки, потешки, проза), слушанию и исполнению музыкальных произведений, выделению красоты сезонных изменений в природе, предметах окружающей действительности (цвет, форма, величина: дом, ковер, посуда и т. п.).

***Становление эстетического отношения к окружающему миру***

- Вызывать у детей радость от оформления группы: светлые стены, на окнах красивые занавески, удобная мебель, новые игрушки, в книжном уголке аккуратно расставлены книги с яркими картинками. Воспитывать стремление поддерживать чистоту и порядок в группе, чтобы было уютно и красиво.
- Знакомить с оборудованием и оформлением участка, подчеркивая его красоту, удобство для детей, веселую разноцветную окраску строений. Обращать внимание на различные растения, на их разнообразие и красоту.

***По развитию музыкально-художественной деятельности, приобщение к музыкальному искусству***

***Слушание***

- Приобщать детей к народной и классической музыке.
- Познакомить с тремя музыкальными жанрами: песней, танцем, маршем.
- Формировать эмоциональную отзывчивость на произведение, умение различать веселую и грустную музыку.
- Приучать слушать музыкальное произведение до конца, понимать характер музыки, узнавать и определять, сколько частей в произведении.
- Развивать способность различать музыкальные звуки по высоте в пределах октавы — септимы, замечать изменения в силе звучания мелодии (громко, тихо).
- Совершенствовать умение различать звучание музыкальных игрушек, детских музыкальных инструментов (музыкальный молоточек, шарманка, погремушка, барабан, бубен, металлофон и др.).

***Пение***

- Учить выразительному пению.
- Способствовать развитию певческих навыков: петь без напряжения в диапазоне *ре (ми)* — *ля (си)*, в одном темпе со всеми, чисто и ясно произносить слова, передавать характер песни (весело, протяжно, ласково, напевно).

***Песенное творчество***

- Развивать желание детей петь и допевать мелодии колыбельных песен на слог «баю- баю» и веселых мелодий на слог «ля-ля». Формировать навыки сочинительства веселых и грустных мелодий по образцу.

#### *Музыкально-ритмические движения*

- Формировать умение двигаться в соответствии с двухчастной формой музыки и силой ее звучания (громко, тихо); реагировать на начало звучания музыки и ее окончание.
- Развивать умение маршировать вместе со всеми и индивидуально, бегать легко, в умеренном и быстром темпе под музыку.
- Улучшать качество исполнения танцевальных движений: притопывать попеременно двумя ногами и одной ногой.
- Развивать умение кружиться в парах, выполнять прямой галоп, двигаться под музыку ритмично и согласно темпу и характеру музыкального произведения, с предметами, игрушками и без них.
- Способствовать развитию навыков выразительной и эмоциональной передачи игровых и сказочных образов: идет медведь, крадется кошка, бегают мышата, скачет зайка, ходит петушок, клюют зернышки цыплята, летают птички и т. д.
- Развитие танцевально-игрового творчества
- Стимулировать самостоятельное выполнение танцевальных движений под плясовые мелодии. Формировать навыки более точного выполнения движений, передающих характер изображаемых животных.

#### *Игра на детских музыкальных инструментах*

- Знакомить детей с некоторыми детскими музыкальными инструментами: дудочкой, металлофоном, колокольчиком, бубном, погремушкой, барабаном, а также их звучанием.
- Формировать умение подыгрывать на детских ударных музыкальных инструментах.

#### **4-5 лет:**

#### ***По развитию продуктивной деятельности***

##### *Рисование*

- Помогать детям при передаче сюжета располагать изображения на всем листе в соответствии с содержанием действия и включенными в действие объектами. Направлять внимание детей на передачу соотношения предметов по величине: дерево высокое, куст ниже дерева, цветы ниже куста.
- Продолжать закреплять и обогащать представления детей о цветах и оттенках окружающих предметов и объектов природы. К уже известным цветам и оттенкам добавить новые (коричневый, оранжевый, светло-зеленый);

формировать представление о том, как можно получить эти цвета. Развивать умение смешивать краски для получения нужных цветов и оттенков.

- Развивать желание использовать в рисовании, аппликации разнообразные цвета, обращать внимание на многоцветие окружающего мира.
- Закреплять умение правильно держать карандаш, кисть, фломастер, цветной мелок; использовать их при создании изображения.
- Формировать умение закрашивать рисунки кистью, карандашом, проводя линии и штрихи только в одном направлении (сверху вниз или слева направо); ритмично наносить мазки, штрихи по всей форме, не выходя за пределы контура; проводить широкие линии всей кистью, а узкие линии точки — концом ворса кисти. Закреплять умение чисто промывать кисть перед использованием краски другого цвета. К концу года формировать умение получать светлые и темные оттенки цвета, изменяя нажим на карандаш.
- Формировать умение правильно передавать расположение частей сложных предметов (кукла, зайчик и др.) и соотносить их по величине.

#### **Декоративное рисование.**

- Продолжать формировать умение создавать декоративные композиции по мотивам дымковских, филимоновских узоров. Использовать дымковские и филимоновские изделия для развития эстетического восприятия прекрасного и в качестве образцов для создания узоров в стиле этих росписей (для росписи могут использоваться вылепленные детьми игрушки и силуэты игрушек, вырезанные из бумаги).
- Познакомить с Городецкими изделиями. Развивать умение выделять элементы городецкой росписи (бутоны, купавки, розаны, листья); видеть называть цвета, используемые в росписи.

#### **Лепка**

- Продолжать развивать интерес детей к лепке; совершенствовать умение лепить из глины (из пластилина, пластической массы). Закреплять приемы лепки, освоенные в предыдущих группах. Формировать умение прищипывать с легким оттягиванием всех краев сплюснутый шар, вытягивать отдельные части из целого куска, прищипывать мелкие детали (ушки у котенка, клюв у птички); сглаживать пальцами поверхность вылепленного предмета, фигурки.
- Упражнять в использовании приема вдавливания середины шара, цилиндра для получения полых форм. Познакомить с приемами использования стеки. Поощрять стремление украшать вылепленные изделия узором помощи стеки.
- Закреплять приемы аккуратной лепки.



## Аппликация

- Развивать интерес к аппликации, усложняя ее содержание и расширяя возможности создания разнообразных изображений.
- Формировать умение правильно держать ножницы и пользоваться ими. Обучать вырезыванию, начиная с формирования навыка разрезания по прямой сначала коротких, а затем длинных полос. Развивать умение составлять из полос изображения разных предметов (забор, скамейка, лесенка, дерево, кустик и др.).
- Упражнять в вырезании круглых форм из квадрата и овальных из прямоугольника путем скругления углов, использовании этого приема изображения в аппликации овощей, фруктов, ягод, цветов и т.п.
- Продолжать расширять количество изображаемых в аппликации предметов (птицы, животные, цветы, насекомые, дома, как реальные, так и воображаемые) из готовых форм.
- Формировать умение преобразовывать эти формы, разрезая их на две или четыре части (круг — на полукруги, четверти; квадрат — на треугольники и т.д.).
- Закреплять навыки аккуратного вырезывания и наклеивания.
- Поощрять проявления активности и творчества.
- Формировать желание взаимодействовать при создании коллективных композиций.

*Реализацию самостоятельной творческой деятельности детей (изобразительной, конструктивно-модельной, музыкальной и др.).*

- Продолжать развивать интерес детей к изобразительной деятельности.
- Вызывать положительный эмоциональный отклик на предложение рисовать, лепить, вырезать и наклеивать.
- Продолжать развивать эстетическое восприятие, образные представления, воображение, эстетические чувства, художественно-творческие способности.
- Продолжать формировать умение рассматривать и обследовать предметы, в том числе с помощью рук.
- Обогащать представления детей об искусстве (иллюстрации к произведениям детской литературы, репродукции произведений живописи, народное декоративное искусство, скульптура малых форм и др.) как основе развития творчества.
- Развивать умение выделять и использовать средства выразительности в рисовании, лепке, аппликации.
- Продолжать формировать умение создавать коллективные произведения в рисовании, лепке, аппликации.
- Закреплять умение сохранять правильную позу при рисовании: не горбиться, не наклоняться низко над столом, к мольберту; сидеть свободно, не напрягаясь.

- Формировать умение проявлять дружелюбие при оценке работ других детей.

***Развитие предпосылок ценностно-смыслового восприятия и понимания произведений искусства (словесного, музыкального, изобразительного), мира природы;***

- Приобщать детей к восприятию искусства, развивать интерес к нему. Поощрять выражение эстетических чувств, проявление эмоций при рассматривании предметов народного и декоративно-прикладного искусства, прослушивании произведений музыкального фольклора.
- Познакомить детей с профессиями артиста, художника, композитора.
- Формировать умение понимать содержание произведений искусства.
- Побуждать узнавать и называть предметы и явления природы, окружающей действительности в художественных образах (литература, музыка, изобразительное искусство).
- Закреплять умение различать жанры и виды искусства: стихи, проза, загадки (литература), песни, танцы, музыка, картина (репродукция), скульптура (изобразительное искусство), здание и сооружение (архитектура).
- Формировать умение выделять и называть основные средства выразительности (цвет, форма, величина, ритм, движение, жест, звук) и создавать свои художественные образы в изобразительной, музыкальной, конструктивной деятельности.
- Познакомить детей с архитектурой. Дать представление о том, что дома, в которых они живут (детский сад, школа, другие здания), — это архитектурные сооружения. Познакомить с тем, что дома бывают разные по форме, высоте, длине, с разными окнами, с разным количеством этажей, подъездов и т.д.
- Вызывать интерес к различным строениям, находящимся вокруг детского сада (дом, в котором живут ребенок и его друзья, школа, кинотеатр).
- Обращать внимание детей на сходство и различия разных зданий, поощрять самостоятельное выделение частей здания, его особенностей.
- Закреплять умение замечать различия в сходных по форме и строению зданиях (форма и величина входных дверей, окон и других частей).
- Поощрять стремление детей изображать в рисунках, аппликациях реальные и сказочные строения.
- Организовать первое посещение музея (совместно с родителями), рассказать о назначении музея. Развивать интерес к посещению кукольного театра, выставок.
- Закреплять знания детей о книге, книжной иллюстрации.
- Познакомить с библиотекой как центром хранения книг, созданных писателями и поэтами.

- Знакомить детей с произведениями народного искусства (потешки, сказки, загадки, песни, хороводы, заклички, изделия народного декоративно - прикладного искусства).
- Воспитывать бережное отношение к произведениям искусства.

#### ***Становление эстетического отношения к окружающему миру***

- Продолжать знакомить детей с оформлением групповой комнаты, спальни, других помещений, подчеркнуть их назначение (подвести к пониманию функций и оформления).
- Показать детям красоту убранства комнат: на фоне светлой окраски стен красиво смотрятся яркие нарядные игрушки, рисунки детей и т. п.
- Формировать умение замечать изменения в оформлении группы и зала, участка детского сада.
- Внося новые предметы в оформление среды (игрушки, книги, растения, детские рисунки и др.), обсуждать с детьми, куда их лучше поместить.
- Формировать умение видеть красоту окружающего, предлагать называть предметы и явления, особенно понравившиеся им.

#### ***По развитию музыкально-художественной деятельности, приобщение к музыкальному искусству***

##### *Слушание*

- Продолжать развивать у детей интерес к музыке, желание слушать ее. Закреплять знания о жанрах в музыке (песня, танец, марш).
- Обогащать музыкальные впечатления, способствовать дальнейшему развитию основ музыкальной культуры, осознанного отношения к музыке.
- Формировать навыки культуры слушания музыки (не отвлекаться, слушать произведение до конца).
- Развивать умение чувствовать характер музыки, узнавать знакомые произведения, высказывать свои впечатления о прослушанном.
- Формировать умение замечать выразительные средства музыкального произведения (тихо, громко, медленно, быстро). Развивать способность различать звуки по высоте (высокий, низкий в пределах сексты, септимы).

##### *Пение*

- Формировать навыки выразительного пения, умение петь протяжно подвижно, согласованно (в пределах *ре* — *си* первой октавы). Развивать умение брать дыхание между короткими музыкальными фразами. Побуждать петь мелодию чисто, смягчать концы фраз, четко произносить слова, петь выразительно, передавая характер музыки. Развивать навыки пения с инструментальным сопровождением и без него (с помощью воспитателя).

### *Песенное творчество*

- Побуждать детей самостоятельно сочинять мелодию колыбельной песни, отвечать на музыкальные вопросы («Как тебя зовут?». «Что ты хочешь-кошечка?», «Где ты?»).
- Формировать умение импровизировать мелодии на заданный текст.

### *Музыкально-ритмические движения*

- Продолжать формировать у детей навык ритмичного движения в соответствии с характером музыки, самостоятельно менять движения в соответствии с двух- и трехчастной формой музыки.
- Совершенствовать танцевальные движения: прямой галоп, пружинка, кружение по одному и в парах.
- Формировать умение двигаться в парах по кругу в танцах и хороводах, ставить ногу на носок и на пятку, ритмично хлопать в ладоши, выполнять простейшие перестроения (из круга в рассыпную и обратно), подскоки.
- Продолжать совершенствовать навыки основных движений (ходьба «торжественная», спокойная, «таинственная»; бег легкий и стремительный).

### *Развитие танцевально-игрового творчества*

- Способствовать развитию эмоционально-образного исполнения музыкально-игровых упражнений (кружатся листочки, падают снежинки) и сценок, используя мимику и пантомиму (зайка веселый и грустный, хитрая лисичка, сердитый волк и т.д.).
- Развивать умение инсценировать песни и ставить небольшие музыкальные спектакли.

### *Игра на детских музыкальных инструментах*

- Формировать умение подыгрывать простейшие мелодии на деревянных ложках, погремушках, барабане, металлофоне.

## **5-6 лет:**

### *По развитию продуктивной деятельности*

#### *Рисование*

#### **Предметное рисование.**

- Продолжать совершенствовать умение передавать в рисунке образы предметов, объектов, персонажей сказок, литературных произведений. Обращать внимание детей на отличия предметов по форме, величине, пропорциям частей; побуждать их передавать эти отличия в рисунках.

- Закреплять умение передавать положение предметов в пространстве на листе бумаги, обращать внимание детей на то, что предметы могут по-разному располагаться на плоскости (стоять, лежать, менять положение: живые существа могут двигаться, менять позы, дерево в ветреный день — наклоняться и т. д.); передавать движения фигур.
- Способствовать овладению композиционными умениями: учить располагать изображение на листе с учетом его пропорций (если предмет вытянут в высоту, располагать его на листе по вертикали; если он вытянут в ширину, например, не очень высокий, но длинный дом, располагать его по горизонтали). Закреплять способы и приемы рисования различными изобразительными материалами (цветные карандаши, гуашь, акварель, цветные мелки, пастель, сангина, угольный карандаш, фломастеры, разнообразные кисти и т. п).
- Выбатывать навык рисования контура предмета простым карандашом с легким нажимом на него, чтобы при последующем закрашивании изображения не оставалось жестких, грубых линий, пачкающих рисунок.
- Закреплять умение рисовать акварелью в соответствии с ее спецификой прозрачностью и легкостью цвета, плавностью перехода одного цвета в другой).
- Совершенствовать умение детей рисовать кистью разными способами: широкие линии — всем ворсом, тонкие — концом кисти; наносить мазки, прикладывая кисть всем ворсом к бумаге, рисовать концом кисти мелкие пятнышки.
- Знакомить с новыми цветами (фиолетовый) и оттенками (голубой, розовый, темно-зеленый, сиреневый), развивать чувство цвета. Учить смешивать краски для получения новых цветов и оттенков (при рисовании гуашью) и высветлять цвет, добавляя в краску воду (при рисовании акварелью). При рисовании карандашами учить передавать оттенки цвета, регулируя нажим на карандаш. В карандашном исполнении дети могут, регулируя нажим, передать до трех оттенков цвета.

### **Сюжетное рисование.**

- Подводить детей к созданию сюжетных композиций на темы окружающей жизни и на темы литературных произведений «Кого встретил Колобок», «Два жадных медвежонка!», «Где обедал воробей !?» и др.).
- Развивать композиционные умения, учить располагать изображения на полосе внизу листа, по всему листу.
- Обращать внимание детей на соотношение по величине разных предметов в сюжете (дома большие, деревья высокие и низкие; люди меньше домов, но больше растущих на лугу цветов). Развивать умение располагать на рисунке предметы так, чтобы они загоразживали друг друга (растущие перед домом деревья частично его загоразживают и т. п.).

### **Декоративное рисование.**

- Продолжать знакомить детей с изделиями народных промыслов, закреплять и углублять знания о дымковской и фшшмоновской игрушках и их росписи; предлагать создавать изображения по мотивам народной декоративной

росписи, знакомить с ее цветовым строем и элементами композиции, добиваться большего разнообразия используемых элементов.

- Продолжать знакомить с городецкой росписью, ее цветовым решением, спецификой создания декоративных цветов (как правило, не чистых тонов, а оттенков), учить использовать для украшения оживки.
- Познакомить с росписью Полхов-Майдана. Включать городецкую и полхов-майданскую роспись в творческую работу детей, помогать осваивать специфику этих видов росписи.
- Знакомить с региональным (местным) декоративным искусством.
- Предлагать детям составлять узоры по мотивам городецкой, полхов-майданской, гжельской росписи: знакомить с характерными элементами (бутоны, цветы, листья, травка, усики, завитки, оживки).
- Вызывать желание создавать узоры на листах в форме народного изделия (поднос, солонка, чашка, розетка и др.).
- Для развития творчества в декоративной деятельности учить использовать декоративные ткани. Предоставлять детям бумагу в форме одежды и головных уборов (кокошник, платок, свитер и др.), предметов быта (салфетка, полотенце).
- Закреплять умение ритмично располагать узор. Предлагать расписывать бумажные
- силуэты и объемные фигуры.

### *Лепка*

- Продолжать знакомить детей с особенностями лепки из глины, пластилина и пластической массы.
- Развивать умение лепить с натуры и по представлению знакомые предметы (овощи, фрукты, грибы, посуда, игрушки); передавать их характерные особенности. Совершенствовать умение лепить посуду из целого куска глины и пластилина ленточным способом.
- Закреплять умение лепить предметы пластическим, конструктивным и комбинированным способами. Формировать умение сглаживать поверхность формы, делать предметы устойчивыми.
- Закреплять умение передавать в лепке выразительность образа, лепить фигуры человека и животных в движении, объединять небольшие группы предметов в несложные сюжеты (в коллективных композициях): «Курица с цыплятами», «Два жадных медвежонка нашли сыр», «Дети на прогулке» и др.
- Формировать умение лепить по представлению героев литературных произведений (Медведь и Колобок, Лиса и Зайчик, Машенька и Медведь и т. п.). Развивать творчество, инициативу.
- Продолжать формировать умение лепить мелкие детали; пользуясь стекой, наносить рисунок чешуек у рыбки, обозначать глаза, шерсть животного, перышки птицы, узор, складки на одежде людей и т.п.

- Продолжать формировать технические умения и навыки работы с разнообразными материалами для лепки; побуждать использовать дополнительные материалы (косточки, зернышки, бусинки и т.д.).
- Закреплять навыки аккуратной лепки.
- Закреплять привычку тщательно мыть руки по окончании лепки.

### **Декоративная лепка.**

- Продолжать знакомить детей с особенностями декоративной лепки. Формировать интерес и эстетическое отношение к предметам народного декоративно-прикладного искусства.
- Закреплять умение лепить птиц, животных, людей по типу народных игрушек, передавая их характерные особенности (дымковской, филимоновской, каргопольской и др.).
- Формировать умение украшать узорами предметы декоративного искусства. Учить
- расписывать изделия гуашью, украшать их налетами и углубленным рельефом, использовать стеку.
- Учить сглаживать неровности вылепленного изображения, обмакивая пальцы в воду,
- когда это необходимо для передачи образа.

### *Аппликация*

- Закреплять умение разрезать бумагу на короткие и длинные полоски; вырезать круги из квадратов, овалы из прямоугольников, преобразовывать одни геометрические фигуры в другие (квадрат — в два-четыре треугольника, прямоугольник — в полоски, квадраты или маленькие прямоугольники), создавать из этих фигур изображения разных предметов или декоративные композиции.
- Формировать умение вырезать одинаковые фигуры или их детали из бумаги, сложенной гармошкой, а симметричные изображения — из бумаги, меженной пополам (стакан, ваза, цветок и др.). С целью создания выразительных образов познакомить с приемом обрывания. Побуждать создавать предметные и сюжетные композиции, дополнять их деталями, обогащающими изображения.
- Формировать аккуратное и бережное отношение к материалам.

### ***Реализацию самостоятельной творческой деятельности детей (изобразительной, конструктивно-модельной, музыкальной и др.).***

- Продолжать развивать интерес детей к изобразительной деятельности, обогащать сенсорный опыт, развивая органы восприятия: зрение, слух, обоняние, осязание, вкус; закреплять знания об основных формах предметов в и объектов природы.
- Развивать эстетическое восприятие, умение созерцать красоту окружающего мира. В процессе восприятия предметов и явлений развивать мыслительные операции: анализ, сравнение, уподобление (на что похоже), установление

сходства и различия предметов и их частей, выделение общего и единичного, характерных признаков, обобщение. Обращать внимание на передачу в изображении не только основных свойств предметов (форма, величина, цвет), но и характерных деталей, соотношение предметов и их частей по величине, высоте, расположению относительно друг друга.

- Развивать способность наблюдать, всматриваться (вслушиваться) в явления и объекты природы, замечать их изменения (например, как изменяются форма и цвет медленно плывущих облаков, как постепенно раскрывается утром и закрывается вечером венчик цветка, как изменяется освещение предметов на солнце и в тени).
- Развивать способность наблюдать явления природы, замечать их динамику, форму и цвет медленно плывущих облаков.
- Совершенствовать изобразительные навыки и умения, формировать художественно-творческие способности,
- Развивать чувство формы, цвета, пропорций,
- Продолжать знакомить с народным декоративно-прикладным искусством (Городец, Полхов-Майдан, Гжель), расширять представления о народных игрушках (матрешки — Городецкая, богородская; бирюльки). Знакомить детей с национальным декоративно-прикладным искусством (на основе региональных особенностей); с другими видами декоративно-прикладного искусства (фарфоровые и керамические изделия, скульптура малых форм).
- Развивать декоративное творчество детей (в том числе коллективное).
- Продолжать совершенствовать умение детей рассматривать работы (рисунки, лепку, аппликации), радоваться достигнутому результату, замечать и выделять выразительные решения изображений.

***Развитие предпосылок ценностно-смыслового восприятия и понимания произведений искусства (словесного, музыкального, изобразительного), мира природы;***

- Учить выделять, называть, группировать произведения по видам искусства литература, музыка, изобразительное искусство, архитектура, театр).
- Познакомить детей с жанрами изобразительного и музыкального искусства. Учить выделять и использовать в своей изобразительной, музыкальной, театрализованной деятельности средства выразительности разных видов искусства, знать и называть материалы для разных видов художественной деятельности.
- Познакомить с произведениями живописи (И. Шишкин, И. Левитан, В. Серов, И. Грабарь, П. Кончаловский и др.) и изображением родной природы в картинах художников.
- Расширять представления о графике (ее выразительных средствах). Знакомить с творчеством художников-иллюстраторов детских книг (Ю. Васнецов, Е. Рачев, Е. Чарушин, И. Билибин и др.).



- Продолжать знакомить детей с архитектурой. Закреплять знания о том, что существуют различные по назначению здания: жилые дома, магазины, театры, кинотеатры и др.
- Обращать внимание детей на сходства и различия архитектурных сооружений
- одинакового назначения: форма, пропорции (высота, длина, украшения — деко и т.д.).
- Подводить к пониманию зависимости конструкции здания от его назначения: жилой дом, театр, храм и т.д.
- Развивать наблюдательность, учить внимательно рассматривать здания, замечать их характерные особенности, разнообразие пропорций, конструкций, украшающих деталей.
- При чтении литературных произведений, сказок обращать внимание детей на описание сказочных домиков (теремок, рукавичка, избушка на курьих ножках), дворцов.
- Развивать эстетические чувства, эмоции, эстетический вкус, эстетическое восприятие, интерес к искусству. Формировать умение соотносить художественный образ и средства выразительности, характеризующие его в разных видах искусства, подбирать материал и пособия для самостоятельной художественной деятельности.
- Подвести детей к понятиям «народное искусство», «виды и жанры народного искусства». Расширять представления детей о народном искусстве, фольклоре, музыке и художественных промыслах. Развивать интерес к участию в фольклорных праздниках.
- Формировать бережное отношение к произведениям искусства.

#### *Становление эстетического отношения к окружающему миру*

- Продолжать формировать интерес к ближайшей окружающей среде: к детскому саду, домам, где живут дети, участку детского сада и др.
- Обращать внимание на своеобразие оформления разных помещений, формировать понимание зависимости оформления помещения от его функций.
- Вызывать стремление поддерживать чистоту и порядок в группе, украшать ее произведениями искусства, рисунками.
- Привлекать детей к оформлению групповой комнаты, зала к праздникам; использовать при этом созданные детьми изделия, рисунки, аппликации (птички, бабочки, снежинки, веточки с листьями и т.п.).
- Развивать умение замечать изменения в оформлении помещения детского сада (в соответствии с сезоном, праздниками, досуговой деятельностью); объяснять причины таких изменений; высказывать свое мнение по их поводу, вносить свои предложения о возможных вариантах оформления.
- Подводить детей к оценке окружающей среды.

#### *По развитию музыкально-художественной деятельности, приобщение к музыкальному искусству*

##### *Слушание*

- Продолжать развивать интерес и любовь к музыке, музыкальную отзывчивость на нее.
- Формировать музыкальную культуру на основе знакомства с классической,- народной и современной музыкой; со структурой 2- и 3-частного музыкального произведения, с построением песни. Продолжать знакомить с композиторами.
- Воспитывать культуру поведения при посещении концертных залов, театров (не шуметь, не мешать другим зрителям наслаждаться музыкой, смотреть спектакли).
- Продолжать знакомить с жанрами музыкальных произведений (марш, танец, песня).
- Развивать музыкальную память через узнавание мелодий по отдельным фрагментам произведения (вступление, заключение, музыкальная фраза).
- Совершенствовать навык различения звуков по высоте в пределах квинты, звучания музыкальных инструментов (клавишно-ударные и струнные: фортепиано, скрипка, виолончель, балалайка).

### *Пение*

- Формировать певческие навыки, умение петь легким звуком в диапазоне от «ре» первой октавы до «до» второй октавы, брать дыхание перед началом песни, между музыкальными фразами, произносить отчетливо слова, своевременно начинать и заканчивать песню, эмоционально передавать характер мелодии, петь умеренно, громко и тихо.
- Способствовать развитию навыков сольного пения с музыкальным сопровождением и без него.
- Содействовать проявлению самостоятельности, творческому исполнению песен разного характера.
- Развивать песенный музыкальный вкус.

### *Песенное творчество*

- Развивать навык импровизации мелодии на заданный текст, сочинять мелодии различного характера: ласковую колыбельную, задорный или бодрый марш, плавный вальс, веселую плясовую.

### *Музыкально-ритмические движения*

- Развивать чувство ритма, умение передавать через движения характер - музыки, ее эмоционально-образное содержание; умение свободно ориентироваться в пространстве, выполнять перестроения, самостоятельно переходить от умеренного к быстрому или медленному темпу, менять движения в соответствии с музыкальными фразами.
- Способствовать формированию навыков исполнения танцевальных движений (поочередное выбрасывание ног вперед в прыжке; приставной шаг с приседанием, с продвижением вперед, кружение; приседание с выставлением ноги вперед).
- Познакомить детей с русскими хороводом, пляской, а также с танцами других народов.

- Продолжать развивать навыки инсценирования песен; умение изображать сказочных животных и птиц (лошадка, коза, лиса, медведь, заяц, журавль, ворон и т.д.) в разных игровых ситуациях.

#### *Развитие танцевально-игрового творчества*

- Развивать танцевальное творчество; формировать умение придумывать движения к пляскам, танцам, составлять композицию танца, проявляя самостоятельность в творчестве.
- Совершенствовать умение самостоятельно придумывать движения, отражающие содержание песни.
- Побуждать к инсценированию содержания песен, хороводов.

#### *Игра на детских музыкальных инструментах*

- Развивать умение исполнять простейшие мелодии на детских музыкальных инструментах; знакомые песенки индивидуально и небольшими группами, соблюдая при этом общую динамику и темп.
- Развивать творчество, побуждать детей к активным самостоятельным действиям.

### **6-7 лет:**

#### ***По развитию продуктивной деятельности***

##### *Рисование*

#### **Предметное рисование.**

- Совершенствовать умение изображать предметы по памяти и с натуры. Развивать наблюдательность, способность замечать характерные особенности предметов и передавать их средствами рисунка (форма, пропорции, расположение на листе бумаги).
- Совершенствовать технику изображения. Продолжать развивать свободу и одновременно точность движений руки под контролем зрения, их плавность, ритмичность.
- Расширять набор материалов, которые дети могут использовать в рисовании (гуашь, акварель, сухая и жирная пастель, сангина, угольный карандаш, гелевая ручка и др.).
- Предлагать соединять в одном рисунке разные материалы для создания выразительного образа.
- Направлять внимание детей на новые способы работы с уже знакомыми материалами (например, рисовать акварелью по сырому слою); разные способы создания фона для изображаемой картины: при рисовании акварелью и гуашью — до создания гневного изображения; при рисовании пастелью и цветными карандашами фон может быть подготовлен как вначале, так и по завершении основного изображения.
- Продолжать формировать умение свободно владеть карандашом при выполнении линейного рисунка, упражнять в плавных поворотах руки при рисовании округлых линии, завитков в разном направлении (от веточки и от конца

завитка к веточке, вертикально и горизонтально), учить осуществлять движение всей рукой при рисовании длинных линий, крупных форм, одними пальцами — при рисовании небольших форм и мелких деталей, коротких линий, штрихов, травки (хохлома), оживок (городец) и др.

- Развивать умение видеть красоту созданного изображения и в передаче формы, плавности, слитности линий или их тонкости, изящности, ритмичности расположения линий и пятен, равномерности закрашивания рисунка; чувствовать плавные переходы оттенков цвета, получившиеся при равномерном закрашивании и регулировании нажима на карандаш.
- Развивать представление о разнообразии цветов и оттенков, опираясь на реальную окраску предметов, декоративную роспись, сказочные сюжеты; учить создавать цвета и оттенки.
- Постепенно подводить детей к обозначению цветов, включающих два оттенка (желто-зеленый, серо-голубой) или уподобленных природным (малиновый, персиковый и т.п.).
- Обращать их внимание на изменчивость цвета предметов (например, в процессе роста помидоры зеленые, а созревшие — красные). Учить замечать изменение цвета в природе в связи с изменением погоды (небо голубое в солнечный день и серое—в пасмурный), Развивать цветовое восприятие в целях обогащения колористической гаммы рисунка.
- Закреплять умение детей различать оттенки цветов и передавать их в рисунке; развивать восприятие, способность наблюдать и сравнивать цвета окружающих предметов, явлений (нежно-зеленые только что появившиеся листочки, бледно-зеленые стебли одуванчиков и их темно-зеленые листья и т. п.).
- творчестве.
- Совершенствовать умение самостоятельно придумывать движения, отражающие содержание песни.
- Побуждать к инсценированию содержания песен, хороводов.

#### *Игра на детских музыкальных инструментах*

- Развивать умение исполнять простейшие мелодии на детских музыкальных инструментах; знакомые песенки индивидуально и небольшими группами, соблюдая при этом общую динамику и темп.
- Развивать творчество, побуждать детей к активным самостоятельным действиям.

**6-7 лет:**

***По развитию продуктивной деятельности***

*Рисование*

**Предметное рисование.**

- Совершенствовать умение изображать предметы по памяти и с натуры. Развивать наблюдательность, способность замечать характерные особенности предметов и передавать их средствами рисунка (форма, пропорции, расположение на листе бумаги).
- Совершенствовать технику изображения. Продолжать развивать свободу и одновременно точность движений руки под контролем зрения, их плавность, ритмичность.
- Расширять набор материалов, которые дети могут использовать в рисовании (гуашь, акварель, сухая и жирная пастель, сангина, угольный карандаш, гелевая ручка и др.).
- Предлагать соединять в одном рисунке разные материалы для создания выразительного образа.
- Направлять внимание детей на новые способы работы с уже знакомыми материалами (например, рисовать акварелью по сырому слою); разные способы создания фона для изображаемой картины: при рисовании акварелью и гуашью — до создания гнетного изображения; при рисовании пастелью и цветными карандашами фон может быть подготовлен как вначале, так и по завершении основного изображения.
- Продолжать формировать умение свободно владеть карандашом при выполнении линейного рисунка, упражнять в плавных поворотах руки при рисовании округлых линии, завитков в разном направлении (от веточки и от конца завитка к веточке, вертикально и горизонтально), учить осуществлять движение всей рукой при рисовании длинных линий, крупных форм, одними пальцами — при рисовании небольших форм и мелких деталей, коротких линий, штрихов, травки (хохлома), оживок (городец) и др.
- Развивать умение видеть красоту созданного изображения и в передаче формы, плавности, слитности линий или их тонкости, изящности, ритмичности расположения линий и пятен, равномерности закрашивания рисунка; чувствовать плавные переходы оттенков цвета, получившиеся при равномерном закрашивании и регулировании нажима на карандаш.
- Развивать представление о разнообразии цветов и оттенков, опираясь на реальную окраску предметов, декоративную роспись, сказочные сюжеты; учить создавать цвета и оттенки.
- Постепенно подводить детей к обозначению цветов, включающих два оттенка (желто-зеленый, серо-голубой) или уподобленных природным (малиновый, персиковый и т.п.).

- Обращать их внимание на изменчивость цвета предметов (например, в процессе роста помидоры зеленые, а созревшие — красные). Учить замечать изменение цвета в природе в связи с изменением погоды (небо голубое в солнечный день и серое—в пасмурный), Развивать цветовое восприятие в целях обогащения колористической гаммы рисунка.
- Закреплять умение детей различать оттенки цветов и передавать их в рисунке; развивать восприятие, способность наблюдать и сравнивать цвета окружающих предметов, явлений (нежно-зеленые только что появившиеся листочки, бледно-зеленые стебли одуванчиков и их темно-зеленые листья и т. п.).

### **Сюжетное рисование.**

- Совершенствовать умение детей размещать изображения на листе в соответствии с их реальным расположением (ближе или дальше от рисующего; ближе к нижнему краю листа —передний план или дальше от него—задний план); передавать различия в величине изображаемых предметов (дерево высокое, цветок ниже дерева; воробышек маленький, ворона большая и т.п.). Формировать умение строить композицию рисунка; передавать движения людей и животных, растений, склоняющихся от ветра. Продолжать формировать умение передавать в рисунках как сюжеты народных сказок, так и авторских произведений (стихотворений, сказок, рассказов); проявлять самостоятельность в выборе темы композиционного и цветового решения.

### **Декоративное рисование.**

- Продолжать развивать декоративное творчество детей; умение создавать узоры по мотивам народных росписей, уже знакомых детям и новых (городецкая, гжельская, хохломская, жостовская, мезенская роспись и др.).
- Формировать умение выделять и передавать цветовую гамму народного декоративного искусства определенного вида. Закреплять умение создавать композиции на листах бумаги разной формы, силуэтах предметов и игрушек; расписывать вылепленные детьми игрушки. Закреплять умение при составлении декоративной композиции на основе того или иного вида народного искусства использовать характерные для него элементы узора и цветовую гамму.

### *Лепка*

- Развивать творчество детей. Формировать умение свободно использовать для создания образов предметов, объектов природы, сказочных персонажей разнообразные приемы, усвоенные ранее; передавать форму основной части и других частей, их пропорции, позу, характерные особенности изображаемых объектов; обрабатывать поверхность формы движениями пальцев.

- Продолжать формировать умение передавать характерные движения человека и животных, создавать выразительные образы (птичка подняла крылышки, приготовилась лететь; козлик скачет, девочка танцует; дети делают гимнастику — коллективная композиция).
- Развивать умение создавать скульптурные группы из двух-трех фигур, развивать чувство композиции, умение передавать пропорции предметов, их соотношение по величине, выразительность поз, движений, деталей.

#### **Декоративная лепка.**

- Продолжать развивать навыки декоративной лепки; учить использовать разные способы лепки (налеп, углубленный рельеф), применять стеку. Учить при лепке из глины расписывать пластину, создавать узор стекой; создавать из глины, разноцветного пластилина предметные и сюжетные, индивидуальные и коллективные композиции.

#### *Аппликация*

- Совершенствовать умение создавать предметные и сюжетные изображения с натуры и по представлению: развивать чувство композиции (учить красиво располагать фигуры на листе бумаги формата, соответствующего пропорциям изображаемых предметов).
- Развивать умение составлять узоры и декоративные композиции из геометрических и растительных элементов на листах бумаги разной формы; изображать птиц, животных по собственному замыслу и по мотивам народного искусства.
- Закреплять приемы вырезания симметричных предметов из бумаги, сложенной вдвое; несколько предметов или их частей из бумаги, сложенной гармошкой.
- При создании образов поощрять применение разных приемов вырезания, обрывания бумаги, наклеивания изображений (намазывая их клеем полностью или частично, создавая иллюзию передачи объема); учить мозаичному способу изображения с предварительным легким обозначением карандашом формы частей и деталей картинки. Продолжать развивать чувство цвета, колорита, композиции. Поощрять проявления творчества.

#### ***Реализацию самостоятельной творческой деятельности детей (изобразительной, конструктивно-модельной, музыкальной и др.).***

- Формировать у детей устойчивый интерес к изобразительной деятельности. Обогащать сенсорный опыт, включать в процесс ознакомления с предметами движения рук по предмету.
- Продолжать развивать образное эстетическое восприятие, образные представления, формировать эстетические суждения; учить аргументированно и развернуто оценивать свои работы и работы сверстников, обращая внимание на обязательность доброжелательного и уважительного отношения к работам товарищей.

- Формировать эстетическое отношение к предметам и явлениям окружающего мира, произведениям искусства, к художественно-творческой деятельности.
- Воспитывать самостоятельность; развивать умение активно и творчески применять ранее усвоенные способы изображения в рисовании, лепке и аппликации, используя выразительные средства.
- Совершенствовать умение рисовать с натуры; развивать аналитические способности, умение сравнивать предметы между собой, выделять особенности каждого предмета. Совершенствовать умение изображать предметы, передавая их форму, величину, строение, пропорции, цвет, композицию.
- Продолжать развивать коллективное творчество. Воспитывать стремление действовать согласованно, договариваться о том, кто какую часть работы будет выполнять, как отдельные изображения будут объединяться в общую картину.
- Формировать умение замечать недостатки своих работ и исправлять их: вносить дополнения для достижения большей выразительности создаваемого образа.

***Развитие предпосылок ценностно-смыслового восприятия и понимания произведений искусства (словесного, музыкального, изобразительного), мира природы;***

- Формировать основы художественной культуры. Продолжать развивать интерес к искусству. Закреплять знания об искусстве как виде творческой деятельности людей, о видах искусства (декоративно-прикладное, изобразительное искусство, литература, музыка, архитектура, театр, танец, кино, цирк).
- Расширять знания детей об изобразительном искусстве, развивать художественное восприятие произведений изобразительного искусства. Продолжать знакомить детей с произведениями живописи; И. Шишкин («Рожь», «Утро в сосновом лесу»), И. Левитан («Золотая осень», «Март» «Весна. Большая вода»), А. Саврасов («Грачи прилетели»), А. Пластов («Полдень», «Летом», «Сенокос»), В. Васнецов («Аленушка», «Богатыри». «Иван- царевич на Сером волке») и др.
- Расширять представление о скульптуре малых форм, выделяя образные средства выразительности (форма, пропорции, цвет, характерные детали, поза, движения и др.).
- Расширять представления о художниках — иллюстраторах детской книги (И. Билибин, Ю. Васнецов, В. Конашевич, В. Лебедев, Т. Маврика, Е. Чарушин и др.).
- Продолжать знакомить детей с народным декоративно-прикладным искусством (гжельская, хохломская, жостовская, мезенская роспись), с керамическими изделиями,
- народными игрушками.
- Продолжать знакомить с архитектурой, закреплять и обогащать знания детей о том, что существуют здания различного назначения (жилые дома, магазины, кинотеатры, детские сады, школы и др.).



- Развивать умение выделять сходство и различия архитектурных сооружений одинакового назначения. Учить выделять одинаковые части конструкции и особенности деталей.
- Познакомить со спецификой храмовой архитектуры: купол, арки, архитектурный пояс по периметру здания, барабан (круглая часть под куполом) и т.д. Знакомить с архитектурой, опираясь на региональные особенности местности, в которой они живут. Рассказать детям, что, как и в каждом виде искусства, в архитектуре есть памятники, которые известны во всем мире: в России это Кремль, собор Василия Блаженного, Зимний дворец, Исаакиевский собор, Петергоф, памятники «Золотого кольца» и другие — в разных городах свои.
- Развивать умение передавать в художественной деятельности образы архитектурных сооружений, сказочных построек. Поощрять стремление изображать детали построек (наличники, резной подзор по контуру крыши).
- Расширять знания детей о творческой деятельности, ее особенностях; учить называть виды художественной деятельности, профессию деятеля искусства (художник, композитор, артист, танцор, певец, пианист, скрипач, режиссер, директор театра, архитектор и т. п.).
- Развивать эстетические чувства, эмоции, переживания; учить самостоятельно создавать художественные образы в разных видах деятельности.
- Объяснять детям значение органов чувств человека для художественной деятельности, учить соотносить органы чувств с видами искусства (музыку слушают, картины рассматривают, стихи читают и слушают и т.д.).
- Познакомить детей с историей и видами искусства; учить различать народное и профессиональное искусство. Организовать посещение выставки, театра, музея, цирка (совместно с родителями).
- Формировать положительное отношение к искусству.
- Расширять представления о разнообразии народного искусства, художественных промыслов (различные виды материалов, разные регионы страны и мира). Воспитывать интерес к искусству родного края; прививать любовь и бережное отношение к произведениям искусства.
- Поощрять активное участие детей в художественной деятельности по собственному желанию и под руководством взрослого.

### ***Становление эстетического отношения к окружающему миру***

- Продолжать расширять представления детей об окружающей среде (оформление помещений, участка детского сада, парка, сквера).
- Развивать стремление любоваться красотой объектов окружающей среды: изделиями народных промыслов, природой, архитектурными сооружениями.

- Учить детей выделять радующие глаз компоненты окружающей среды (окраска стен, мебель, оформление участка и т.п.).
- Привлекать детей к оформлению выставок в группе, детском саду, к организации игровых уголков, расположению материалов для самостоятельной творческой деятельности и т. п.
- Формировать у детей умение эстетически оценивать окружающую среду, высказывать оценочные суждения, обосновывать свое мнение.

### *По развитию музыкально-художественной деятельности, приобщение к музыкальному искусству*

#### *Слушание*

- Продолжать приобщать детей к музыкальной культуре, воспитывать художественно- эстетический вкус.
- Обогащать музыкальные впечатления детей, вызывать яркий эмоциональный отклик при восприятии музыки разного характера.
  - Знакомить с элементарными музыкальными понятиями: музыкальный образ, выразительные средства, музыкальные жанры (балет, опера); профессиями (пианист, дирижер, композитор, певица и певец, художник и др.).
  - Продолжать развивать навыки восприятия звуков по высоте в пределах квинты—терции.
  - Обогащать впечатления детей, формировать музыкальный вкус, развивать музыкальную память. Способствовать развитию мышления, фантазии, памяти, слуха.
  - Знакомить с элементарными музыкальными понятиями (темп, ритм); жанрами (опера, концерт, симфонический концерт), творчеством композиторов и музыкантов.
  - Познакомить детей с мелодией Государственного гимна Российской Федерации.

#### *Пение*

- Совершенствовать певческий голос и вокально-слуховую координацию.
- Закреплять практические навыки выразительного исполнения песен в пределах от до первой октавы до ре второй октавы. Учить брать дыхание и удерживать его до конца фразы; обращать внимание на артикуляцию (дикцию),
  - Закреплять умение петь самостоятельно, индивидуально и коллективно, с музыкальным сопровождением и без него.

#### *Песенное творчество*

- Развивать умение самостоятельно придумывать мелодии, используя в качестве образца русские народные песни; самостоятельно импровизировать мелодии на заданную тему по образцу и без него, используя для этого знакомые песни, музыкальные пьесы и танцы.

#### *Музыкально-ритмические движения*

- Способствовать дальнейшему развитию навыков танцевальных движений, умения выразительно и ритмично двигаться в соответствии с разнообразным характером музыки, передавая в танце эмоционально-образное содержание.

- Знакомить с национальными плясками (русские, белорусские, украинские и т.д.).
- Развивать танцевально-игровое творчество; формировать навыки художественного исполнения различных образов при инсценировании песен, театральных постановок.

#### *Музыкально-игровое и танцевальное творчество*

- Способствовать развитию творческой активности детей в доступных видах музыкальной исполнительской деятельности (игра в оркестре, пение, танцевальные движения и т.п.).
- Совершенствовать умение импровизировать под музыку соответствующего характера (лыжник, конькобежец, наездник, рыбак; лукавый котик; сердитый козлик и т.п.).
- Закреплять умение придумывать движения, отражающие содержание песни; выразительно действовать с воображаемыми предметами.
- Развивать самостоятельность в поисках способа передачи в движениях музыкальных образов.
- Формировать музыкальные способности; содействовать проявлению активности и самостоятельности.

#### *Игра на детских музыкальных инструментах*

- Знакомить с музыкальными произведениями в исполнении различных инструментов и в оркестровой обработке.
- Совершенствовать навыки игры на металлофоне, свирели, ударных и электронных музыкальных инструментах, русских народных музыкальных инструментах: трещотках, погремушках, треугольниках; умение исполнять музыкальные произведения в оркестре в ансамбле.

## **2.1.6. Образовательная область «Физическое развитие»**

**Образовательная область «Физическое развитие»** включает:

- 1.приобретение опыта в следующих видах деятельности детей: двигательной, в том числе связанной с выполнением упражнений, направленных на развитие таких физических качеств, как координация и гибкость; способствующих правильному формированию опорно-двигательной системы организма, развитию равновесия, координации движения, крупной и мелкой моторики обеих рук, а также с правильным, не наносящим ущерба организму, выполнением основных движений (ходьба, бег, мягкие прыжки, повороты в обе стороны),
2. формирование начальных представлений о некоторых видах спорта, овладение подвижными играми с правилами; становление целенаправленности и саморегуляции в двигательной сфере;
3. становление ценностей здорового образа жизни, овладение его элементарными нормами и правилами (в питании, двигательном режиме, закаливании, при формировании полезных привычек и др.).

## Содержание психолого-педагогической работы

2-3 года:

*Приобретение опыта в следующих видах деятельности детей: двигательной, в том числе связанной с выполнением упражнений, направленных на развитие таких физических качеств, как координация и гибкость; способствующих правильному формированию опорно-двигательной системы организма, развитию равновесия, координации движения, крупной и мелкой моторики обеих рук, а также с правильным, не наносящим ущерба организму, выполнением основных движений (ходьба, бег, мягкие прыжки, повороты в обе стороны)*

- Формировать умение ходить и бегать, не наталкиваясь друг на друга, с согласованными, свободными движениями рук и ног.
- Приучать действовать сообща, придерживаясь определенного направления передвижения с опорой на зрительные ориентиры, менять направление и характер движения во время ходьбы и бега в соответствии с указанием педагога.
- Формировать умение сохранять устойчивое положение тела, правильную осанку.
- Развивать движения в ходе обучения разнообразным формам двигательной активности.
- Закреплять навыки ползания, лазанья, разнообразные действия с мячом (брать, держать, переносить, класть, бросать, катать).
- Развивать умение прыгать на двух ногах на месте, с продвижением вперед, в длину с места, отталкиваясь двумя ногами.

*Формирование начальных представлений о некоторых видах спорта, овладение подвижными играми с правилами; становление целенаправленности и саморегуляции в двигательной сфере;*

- Воспитывать желание выполнять физические упражнения на прогулке.
- Развивать стремление играть в подвижные игры с простым содержанием, несложными движениями.
- Развивать умение играть в игры, способствующие совершенствованию основных движений (ходьба, бег, бросание, катание). Формировать выразительность движений, умение передавать простейшие действия некоторых персонажей (попрыгать, как зайчики; поклевать зернышки и попить водичку, как цыплята, и т.п.).

*Становление ценностей здорового образа жизни, овладение его элементарными нормами и правилами (в питании, двигательном режиме, закаливании, при формировании полезных привычек и др.).*

- В течение года под руководством медицинского персонала, учитывая здоровье детей и местные условия, осуществлять комплекс закаливающих процедур с использованием природных факторов: воздуха, солнца, воды.
- Приучать детей находиться в помещении в облегченной одежде. Обеспечивать длительность их пребывания на воздухе в соответствии с режимом дня.

- При проведении закаливающих мероприятий осуществлять дифференцированный подход к детям с учетом состояния их здоровья.
- Специальные закаливающие процедуры проводить по решению администрации и медицинского персонала дошкольного учреждения, принимая во внимание пожелания родителей.
- Продолжать учить детей под контролем взрослого, а затем самостоятельно мыть руки по мере загрязнения и перед едой, насухо вытирать лицо и руки личным полотенцем.
- Формировать умение с помощью взрослого приводить себя в порядок.
- Формировать навык пользования индивидуальными предметами (носовым платком, салфеткой, полотенцем, расческой, горшком).
- Во время еды учить детей правильно держать ложку.
- Обучать детей порядку одевания и раздевания. При небольшой помощи взрослого учить снимать одежду, обувь (расстегивать пуговицы спереди, застёжки на липучках); в определенном порядке аккуратно складывать снятую одежду; правильно надевать одежду и обувь.
- Формировать представления о значении каждого органа для нормальной жизнедеятельности человека: глазки — смотреть, ушки — слышать, носик - нюхать, язычок — пробовать (определять) на вкус, ручки—хватать, держать, трогать; ножки—стоять, прыгать, бегать, ходить; голова—думать, запоминать; туловище — наклоняться и поворачиваться в разные стороны.
- Воспитывать бережное отношение к своему телу, своему здоровью, здоровью других детей.
- Формировать умение сообщать о самочувствии взрослым, избегать ситуаций, приносящих вред здоровью, осознавать необходимость лечения.
- Формировать потребность в соблюдении навыков гигиены и опрятности в повседневной жизни.

### **3-4 года:**

*Приобретение опыта в следующих видах деятельности детей: двигательной, в том числе связанной с выполнением упражнений, направленных на развитие таких физических качеств, как координация и гибкость; способствующих правильному формированию опорно-двигательной системы организма, развитию равновесия, координации движения, крупной и мелкой моторики обеих рук, а также с правильным, не наносящим ущерба организму, выполнением основных движений (ходьба, бег, мягкие прыжки, повороты в обе стороны)*

- Развивать умение ходить и бегать свободно, не шаркая ногами, не опуская голову,
- сохраняя перекрестную координацию движений рук и ног. Приучать действовать совместно.

- Формировать умение строиться в колонну по одному, шеренгу, круг, находить свое место при построениях.
- Формировать умение сохранять правильную осанку в положениях сидя, стоя, в движении, при выполнении упражнений в равновесии.
- Формировать умение соблюдать элементарные правила, согласовывать движения, ориентироваться в пространстве.
- Продолжать развивать разнообразные виды движений, совершенствовать основные движения.
- Развивать навыки лазанья, ползания; ловкость, выразительность и красоту движений.
- Вводить в игры более сложные правила со сменой видов движений.
- Развивать умение энергично отталкиваться двумя ногами и правильно приземляться в прыжках с высоты, на месте и с продвижением вперед; принимать правильное исходное положение в прыжках в длину и высоту с места; в метании мешочков с песком, мячей диаметром 15-20 см.
- Закреплять умение энергично отталкивать мячи при катании, бросании; ловить мяч двумя руками одновременно.
- Обучать хвату за перекладину во время лазанья.
- Закреплять умение ползать.

***Формирование начальных представлений о некоторых видах спорта, овладение подвижными играми с правилами; становление целенаправленности и саморегуляции в двигательной сфере;***

- Поощрять участие детей в совместных играх и физических упражнениях.
- Воспитывать интерес к физическим упражнениям, учить пользоваться физкультурным оборудованием в свободное время.
- Способствовать формированию у детей положительных эмоций, активности в самостоятельной двигательной деятельности.
- Формировать желание и умение кататься на санках, трехколесном велосипеде, лыжах.;
- Развивать умение самостоятельно садиться на трехколесный велосипед, кататься на нем и слезать с него.
- Развивать умение надевать и снимать лыжи, ходить на них, ставить лыжи на место.
- Развивать умение реагировать на сигналы «беги», «лови», «стой» и др.; выполнять правила в подвижных играх.
- Развивать самостоятельность и творчество при выполнении физических упражнений, в подвижных играх. Организовывать подвижные игры с правилами.
- Поощрять самостоятельные игры детей с каталками, автомобилями, тележками, велосипедами, мячами, шарами.

***Становление ценностей здорового образа жизни, овладение его элементарными нормами и правилами (в питании, двигательном режиме, закаливании, при формировании полезных привычек и др.).***

- Продолжать укреплять и охранять здоровье детей, создавать условия для систематического закаливания организма, формирования и совершенствования основных видов движений.
- Осуществлять постоянный контроль за выработкой правильной осанки.
- Осуществлять под руководством медицинского персонала комплекс закаливающих процедур с использованием различных природных факторов (воздух, солнце, вода).
- Обеспечивать в помещении оптимальный температурный режим, регулярное проветривание.
- Приучать детей находиться в помещении в облегченной одежде. Обеспечивать их пребывание на воздухе в соответствии с режимом дня.
- Ежедневно проводить утреннюю гимнастику продолжительностью 5-6 минут.
- Совершенствовать культурно-гигиенические навыки, формировать простейшие навыки поведения во время еды, умывания.
- Приучать детей следить за своим внешним видом. Продолжать формировать умение правильно пользоваться мылом, аккуратно мыть руки, лицо, уши; насухо вытираться после умывания, вешать полотенце на место, пользоваться расческой и носовым платком.
- Формировать элементарные навыки поведения за столом: правильно пользоваться столовой и чайной ложками, вилок, салфеткой; не крошить хлеб, пережевывать пищу с закрытым ртом, не разговаривать с полным ртом,
- Развивать умение детей различать и называть органы чувств (глаза, рот, нос, уши), дать представление об их роли в организме и о том, как их беречь и ухаживать за ними.
- Дать представления о полезной и вредной пище; об овощах и фруктах, молочных продуктах, полезных для здоровья человека.
- Дать представление о том, что утренняя зарядка, игры, физические упражнения вызывают хорошее настроение; с помощью сна восстанавливаются силы.
- Познакомить детей с упражнениями, укрепляющими различные органы и системы организма. Дать представление о необходимости закаливания.
- Дать представление о ценности здоровья; формировать желание вести здоровый образ жизни.

**4-5 лет:**

***Приобретение опыта в следующих видах деятельности детей: двигательной, в том числе связанной с выполнением упражнений, направленных на развитие таких физических качеств, как координация и гибкость; способствующих правильному формированию опорно-двигательной системы организма, развитию равновесия, координации движения, крупной и мелкой моторики обеих рук, а также с правильным, не наносящим ущерба организму, выполнением основных движений (ходьба, бег, мягкие прыжки, повороты в обе стороны)***

- Формировать правильную осанку.
- Закреплять и развивать умение ходить и бегать, согласовывая движения рук и ног.
- Развивать умение бегать легко, ритмично, энергично отталкиваясь носком.
- Приучать к выполнению действий по сигналу. Упражнять в построениях, соблюдении дистанции во время передвижения.
- Закреплять умение ползать, пролезать, подлезать, перелезать через предметы.
- Развивать умение перелезать с одного пролета гимнастической стенки на другой (вправо, влево).
- Закреплять умение энергично отталкиваться и правильно приземляться в прыжках на двух ногах на месте и с продвижением вперед, ориентироваться в пространстве.
- В прыжках в длину и высоту с места формировать умение сочетать отталкивание со взмахом рук, при приземлении сохранять равновесие. Формировать умение прыгать через короткую скакалку.
- Закреплять умение принимать правильное исходное положение при метании, отбивать мяч о землю правой и левой рукой, бросать и ловить его кистями рук (не прижимая к груди).
- Развивать физические качества: гибкость, ловкость, быстроту, выносливость и др.
- Продолжать развивать активность детей в играх с мячами, скакалками, обручами и т. д.
- Закреплять умение кататься на трехколесном велосипеде по прямой, по кругу
- Совершенствовать умение ходить на лыжах скользящим шагом, выполнять повороты, подниматься на гору

***Формирование начальных представлений о некоторых видах спорта, овладение подвижными играми с правилами; становление целенаправленности и саморегуляции в двигательной сфере;***

- Формировать умения и навыки правильного выполнения движений в различных формах организации двигательной деятельности детей. Воспитывать красоту, грациозность, выразительность движений.
- Развивать и совершенствовать двигательные умения и навыки детей, умение творчески использовать их в самостоятельной двигательной деятельности.
- Закреплять умение выполнять ведущую роль в подвижной игре, осознанно относиться к выполнению правил игры.



- Приучать детей к самостоятельному и творческому использованию физкультурного инвентаря и атрибутов для подвижных игр на прогулках.
- Один раз в месяц проводить физкультурные досуги продолжительностью 20 минут; два раза в год — физкультурные праздники (зимний и летний) продолжительностью 45 минут.
- Продолжать развивать активность детей в играх с мячами, скакалками, обручами и т. д.
- Развивать быстроту, силу, ловкость, пространственную ориентировку. Воспитывать самостоятельность и инициативность в организации знакомых игр.
- Приучать к выполнению действий по сигналу.
- Во всех формах организации двигательной деятельности развивать у детей организованность, самостоятельность, инициативность, умение поддерживать дружеские взаимоотношения со сверстниками.

***Становление ценностей здорового образа жизни, овладение его элементарными нормами и правилами (в питании, двигательном режиме, закаливании, при формировании полезных привычек и др.).***

- Продолжать работу по укреплению здоровья детей, закаливанию организма и совершенствованию его функций.
- Осуществлять под руководством медицинских работников комплекс закалывающих процедур с использованием природных факторов (воздух, солнце, вода). Обеспечивать пребывание детей на воздухе в соответствии с режимом дня.
- Организовывать и проводить различные подвижные игры (зимой — катание на санках, скольжение по ледяным дорожкам, ходьба на лыжах; в теплый период года — катание на велосипеде).
- Ежедневно проводить утреннюю гимнастику продолжительностью 6-8 минут.
- Продолжать воспитывать опрятность, привычку следить за своим внешним видом.
- Воспитывать привычку самостоятельно умываться, мыть руки с мылом перед едой, по мере загрязнения, после пользования туалетом.
- Закреплять умение пользоваться расческой, носовым платком. Приучать при кашле и чихании отворачиваться, прикрывать рот и нос носовым платком.
- Совершенствовать навыки аккуратного приема пищи: пищу брать понемногу, хорошо пережевывать, есть бесшумно, правильно пользоваться столовыми приборами (ложка, вилка), салфеткой, полоскать рот после еды.
- Продолжать знакомить детей с частями тела и органами чувств человека. Дать представления о функциональном назначении частей тела и органов чувств для жизни и здоровья человека (руки делают много полезных дел; ноги помогают двигаться; рот говорит, ест; зубы жуют; язык помогает жевать, говорить; кожа чувствует; нос дышит, улавливает запахи; уши слышат).

- Воспитывать потребность в соблюдении режима питания, употреблении в пищу овощей и фруктов, других полезных продуктов.
- Дать представления о необходимых телу человека веществах и витаминах. Расширять представления о важности для здоровья сна, гигиенических процедур, движений, закаливания.
- Познакомить с понятиями «здоровье» и «болезнь». Развивать умение устанавливать связь между совершаемым действием и состоянием организма, самочувствием (Я чищу зубы — значит, они у меня будут крепкими и здоровыми), «Я промочил ноги на улице, и у меня начался насморк»).
- Формировать умение оказывать себе элементарную помощь при ушибах, обращаться за помощью к взрослым при заболевании, травме. Развивать умение заботиться о своем здоровье.
- Дать представление о составляющих здорового образа жизни; о значении физических упражнений для организма человека. Воспитывать потребность быть здоровым.

#### **5-6 лет:**

***Приобретение опыта в следующих видах деятельности детей: двигательной, в том числе связанной с выполнением упражнений, направленных на развитие таких физических качеств, как координация и гибкость; способствующих правильному формированию опорно-двигательной системы организма, развитию равновесия, координации движения, крупной и мелкой моторики обеих рук, а также с правильным, не наносящим ущерба организму, выполнением основных движений (ходьба, бег, мягкие прыжки, повороты в обе стороны)***

- Совершенствовать физические качества в разнообразных формах двигательной деятельности.
- Продолжать формировать правильную осанку, умение осознанно выполнять движения.
- Развивать быстроту, силу, выносливость, гибкость, ловкость.
- Совершенствовать двигательные умения и навыки детей.
- Закреплять умение легко ходить и бегать, энергично отталкиваясь от опоры; бегать наперегонки, с преодолением препятствий.
- Закреплять умение лазать по гимнастической стенке, меняя темп.
- Совершенствовать умение прыгать в длину, в высоту с разбега, правильно разбегаться, отталкиваться и приземляться в зависимости от вида прыжка, прыгать на мягкое покрытие через длинную скакалку, сохранять равновесие при приземлении.
- Закреплять умение сочетать замах с броском при метании, подбрасывать и ловить мяч одной рукой, отбивать его правой и левой рукой на месте и вести при ходьбе.

- Закреплять умение ходить на лыжах скользящим шагом, подниматься на склон, спускаться с горы; кататься на двухколесном велосипеде; кататься на самокате, отталкиваясь одной ногой (правой и левой); ориентироваться в пространстве.
- Знакомить со спортивными играми и упражнениями, с играми с элементами соревнования, играми-эстафетами.

***Формирование начальных представлений о некоторых видах спорта, овладение подвижными играми с правилами; становление целенаправленности и саморегуляции в двигательной сфере;***

- Развивать самостоятельность, творчество; формировать выразительность и грациозность движений.
- Воспитывать стремление участвовать в играх с элементами соревнования, играх-эстафетах.
- Продолжать формировать умение самостоятельно организовывать знакомые подвижные игры, проявляя инициативу и творчество.
- Приучать помогать взрослым готовить физкультурный инвентарь для физических упражнений, убирать его на место.
- Поддерживать интерес детей к различным видам спорта, сообщать им наиболее важные сведения о событиях спортивной жизни страны.
- Проводить один раз в месяц физкультурные досуги длительностью 25-30 минут; два раза в год—физкультурные праздники длительностью до 1 часа.
- Во время физкультурных досугов и праздников привлекать дошкольников к активному участию в коллективных играх, развлечениях, соревнованиях.

***Становление ценностей здорового образа жизни, овладение его элементарными нормами и правилами (в питании, двигательном режиме, закаливании, при формировании полезных привычек и др.).***

- Продолжать под руководством медицинских работников проводить комплекс закаливающих процедур с использованием природных факторов (воздух, солнце, вода) в сочетании с физическими упражнениями.
- Ежедневно проводить утреннюю гимнастику продолжительностью 8-10 минут.
- Во время занятий, требующих высокой умственной нагрузки, и в промежутках между занятиями проводить физкультминутки длительностью 1-3 минуты.
- Приучать детей самостоятельно организовывать подвижные спортивные игры, выполнять спортивные упражнения на прогулке, используя имеющееся физкультурное оборудование: зимой кататься на санках, скользить по ледяным дорожкам, ходить на лыжах; в теплый период кататься на двухколесном велосипеде, самокате, роликовых коньках.
- Формировать привычку следить за чистотой тела, опрятностью одежды, прически; самостоятельно чистить зубы, следить за чистотой ногтей: при кашле и чихании закрывать рот и нос платком.

- Закреплять умение быстро, аккуратно одеваться и раздеваться, соблюдать порядок в своем шкафу (раскладывать одежду в определенные места), опрятно заправлять постель.
- Продолжать совершенствовать культуру еды: правильно пользоваться столовыми приборами (вилкой, ножом); есть аккуратно, бесшумно, сохраняя правильную осанку за столом; обращаться с просьбой, благодарить.
- Расширять представление об особенностях функционирования и целостности человеческого организма. Обращать внимание детей на особенности их организма и здоровья («Мне нельзя есть апельсины — у меня аллергия», «Мне нужно носить очки»).
- Расширять представление о составляющих (важных компонентах) здорового образа жизни (правильное питание, движение, сон и солнце, воздух и вода—наши лучшие друзья) и факторах, разрушающих здоровье.
- Показывать зависимость здоровья человека от правильного питания. Формировать умение определять качество продуктов, основываясь на сенсорных ощущениях.
- Расширять представления о роли гигиены и режима дня для здоровья человека. Дать представление о правилах ухода за больным (заботиться о нем, не шуметь, выполнять его просьбы и поручения). Воспитывать сочувствие к болеющим. Учить характеризовать свое самочувствие. Раскрыть возможности здорового человека.
- Расширять представления о месте человека в природе, о том, как нужно жить, чтобы не вредить себе и окружающей среде. Формировать у детей потребность в здоровом образе жизни.
- Прививать интерес к физической культуре и спорту и желание заниматься.
- Познакомить с доступными сведениями из истории олимпийского движения.
- Знакомить с основами техники безопасности и правилами поведения в спортивном зале

#### **6-7 лет:**

***Приобретение опыта в следующих видах деятельности детей: двигательной, в том числе связанной с выполнением упражнений, направленных на развитие таких физических качеств, как координация и гибкость; способствующих правильному формированию опорно-двигательной системы организма, развитию равновесия, координации движения, крупной и мелкой моторики обеих рук, а также с правильным, не наносящим ущерба организму, выполнением основных движений (ходьба, бег, мягкие прыжки, повороты в обе стороны)***

- Формировать потребность в ежедневной двигательной деятельности. Формировать сохранять правильную осанку в различных видах деятельности.

- Закреплять умение соблюдать заданный темп в ходьбе и беге.
- Добиваться активного движения кисти руки при броске.
- Закреплять умение быстро перестраиваться на месте и во время движения, равняться в колонне, шеренге, круге; выполнять упражнения ритмично, в указанном воспитателем темпе.
- Развивать физические качества: силу, быстроту, выносливость, ловкость, гибкость.
- Продолжать упражнять детей в статическом и динамическом равновесии, развивать координацию движений и ориентировку в пространстве.
- Закреплять умение участвовать в разнообразных подвижных играх (в том числе играх с элементами соревнования), способствующих развитию психофизических качеств (ловкость, сила, быстрота, выносливость, гибкость), координации движений, умения ориентироваться в пространстве.
- Совершенствовать технику основных движений, добиваясь естественности, легкости, точности, выразительности их выполнения.
- Закреплять умение сочетать разбег с отталкиванием в прыжках на мягкое покрытие, в длину и высоту с разбега.
- Упражнять с перелезанием с пролета на пролег гимнастической стенки по диагонали.

***Формирование начальных представлений о некоторых видах спорта, овладение подвижными играми с правилами; становление целенаправленности и саморегуляции в двигательной сфере;***

- Закреплять умение придумывать варианты игр, комбинировать движения, проявляя творческие способности. Закреплять умение самостоятельно организовывать подвижные игры, придумывать собственные игры.
- Поддерживать интерес к физической культуре и спорту, отдельным достижениям в области спорта.
- Развивать интерес к спортивным играм и упражнениям (городки, бадминтон, баскетбол, настольный теннис, хоккей, футбол).
- Проводить один раз в месяц физкультурные досуги длительностью до 40 минут, два раза в год—физкультурные праздники (зимний и летний) длительностью до 1 часа.

***Становление ценностей здорового образа жизни, овладение его элементарными нормами и правилами (в питании, двигательном режиме, закаливании, при формировании полезных привычек и др.).***

- Развивать творчество, самостоятельность, инициативу в двигательных действиях, осознанное отношение к ним, способность к самоконтролю, самооценке при выполнении движений. Формировать интерес и любовь к спорту.
- Систематически проводить под руководством медицинских работников различные виды закалывающих процедур с учетом индивидуальных особенностей детей.

- Ежедневно проводить утреннюю гимнастику продолжительностью 10-12 минут.
- Во время занятий, требующих большой умственной нагрузки, и в промежутках между ними проводить физкультминутки продолжительностью 1-3 минуты.
- Обеспечивать оптимальную двигательную активность детей в течение всего дня, используя подвижные, спортивные, народные игры и физические упражнения.
- Воспитывать привычку быстро и правильно умываться, насухо вытираться. Пользуясь индивидуальным полотенцем, чистить зубы, полоскать рот после еды, мыть ноги перед сном, правильно пользоваться носовым платком и расческой, следить за своим внешним видом, быстро раздеваться и одеваться, вешать одежду в определенном порядке, следить за чистотой одежды и обуви.
- Закреплять умение аккуратно пользоваться столовыми приборами, обращаться с просьбой, благодарить.
- Продолжать знакомить детей с особенностями строения и функциями организма человека.
- Расширять представления о рациональном питании (объем пищи, последовательность ее приема, разнообразие в питании, питьевой режим).
- Формировать представления о значении двигательной активности в жизни человека. Учить использовать специальные физические упражнения для укрепления своих органов и систем. Учить активному отдыху.
- Расширять представления о правилах и видах закаливания, о пользе закаливающих процедур.
- Расширять представления о роли солнечного света, воздуха и воды в жизни человека и их влиянии на здоровье.

### *Часть, формируемая участниками образовательных отношений*

#### **2.1.7. Специфика национальных, социокультурных и иных условий, в которых осуществляется образовательная деятельность.**

##### **Задачи воспитания и обучения:**

Продолжать укреплять и охранять здоровье детей.

Воспитывать интерес к труду взрослых, учить с уважением относиться к их труду.

Развивать речь детей.

Воспитывать бережное и заботливое отношение к птицам, животным и растениям родного края.

### Содержание направлений с учетом национально-регионального компонента (НРК)

Физическое развитие	<p>Формирование у детей привычек здорового образа жизни, привитие стойких культурно-гигиенических навыков, через устное народное творчество и художественную литературу русского языка. Расширение представлений у детей о себе и других детях, используя русский фольклор. Развитие интереса к подвижным играм русского народа, обучение правилам игр, воспитание умения согласовывать движения, ориентироваться в пространстве.</p>
Социально-коммуникативное развитие	<p>Формирование культуры общения и доброжелательного отношения к сверстникам, взрослым в процессе народных игр.</p> <p>Обеспечение освоения основных процессов самообслуживания (самостоятельно или при небольшой помощи взрослого одеваться и раздеваться в определенной последовательности), отдельных процессов в хозяйственно-бытовом труде (расставить игрушки на полках, собрать кубики в коробку), используя малые формы устного творчества своего народа.</p> <p>Формирование представлений об удобном и безопасном способе выполнения простейших трудовых поручений (например, стул удобно взять, аккуратно, медленно не задевая других пронести его к месту).</p> <p>Обращение внимания детей на положительных сказочных героев и персонажей литературных произведений русского народа.</p> <p>Стимулирование ситуативных проявлений желания принять участие в труде, умение преодолевать небольшие трудности.</p> <p>Расширение и обогащение представления детей о труде людей родного города.</p> <p>Ознакомление с зеброй, светофором и правилами поведения на улице: разговаривать негромко, соблюдать чистоту.</p> <p>Передача детям знаний о доступных их пониманию опасных ситуациях, происходящих дома, в детском саду и на улицах родного посёлка.</p> <p>Формирование элементарных представлений о некоторых растениях, о домашних и диких животных родного края.</p>

<p>Познавательное и речевое развитие</p>	<p>Ознакомление с образцами русского фольклора: потешками, закличками, пальчиковыми играми, сказками.</p> <p>Формирование умений правильного понимания смысла произведений.</p> <p>Воспитание эстетических чувств, побуждение интереса к слушанию сказок, небольших рассказов, стихотворений.</p> <p>Воспитание умения слушать сказки, небольшие рассказы, стихи; обучение пониманию смысла произведения; ознакомление детей с прекрасными образцами русского фольклора. Развитие всех компонентов устной речи.</p> <p>Практическое овладение воспитанниками нормами речи родного языка.</p> <p>Развитие сенсорной культуры, используя образцы национальной одежды.</p> <p>Расширение знаний детей о своем родном городе – Нижнекамска; воспитание интереса к явлениям родной природы.</p>
<p>Художественно-эстетическое развитие</p>	<p>Развитие интереса к национальной русской музыке; закрепление понятий трех основных музыкальных жанров: песня, танец, марш на основе национального репертуара. Использование народных хороводных игр.</p> <p>Формирование интереса русскому декоративно-прикладному искусству. Использование узоров в ИЗО деятельности.</p>



## 2.1.8. Парциальные образовательные программы и формы организации работы с детьми

**Содержание образовательной области «Социально-коммуникативное развитие»** (часть Программы, формируемая участниками образовательных отношений).

Социально-коммуникативное развитие направлено на усвоение детьми таких правил поведения, которые дети должны выполнять неукоснительно, так как от этого зависят их здоровье и безопасность. Для этого очень важно найти адекватный способ объяснения детям этих правил, а затем следить за их выполнением.

**(Авдеева Н.Н., Князева Н.Л., Стеркина Р.Б.. Безопасность: Учебное пособие по основам безопасности жизнедеятельности детей старшего дошкольного возраста.)**

Формирование экологической воспитанности у дошкольников, предполагающей развитие у детей представлений. Знаний о ценности природы и правилах поведения в ней, формирование умений разнообразной деятельности в природе и становление экологически ориентированного взаимодействия с ее объектами, накопление детьми эмоционального позитивного опыта общения с природой. **(«Юный эколог» С.Н.Николаева.)**

Приобщение дошкольников к общечеловеческим нравственным ценностям через широкое использование всех видов фольклора (сказки, песенки, пословицы, поговорки, хороводы, народные игры и т.д.).

**(Князева О.Л., Маханева М.Д. Приобщение детей к истокам русской народной культуры: Программа. Учебно-методическое пособие. )**

**Содержание образовательной области «Познавательное развитие».**

(часть Программы, формируемая участниками образовательных отношений).

Познавательное развитие предполагает развитие у детей интереса к народному календарю, приметы которого доступны пониманию дошкольников (прилет и отлет птиц, появление и опадание листвы, посевные и уборочные работы и пр.), национальному быту русского народа, традиционным и обрядовым праздникам, русским народным играм.

**(Князева О.Л., Маханева М.Д. Приобщение детей к истокам русской народной культуры: Программа. Учебно-методическое пособие. – 2 изд., перераб. и доп. – СПб.: «ДЕТСТВО-ПРЕС» 2000.- 304с.)**

**(Знакомство детей с русским народным творчеством: Конспекты занятий и сценарии календарно-обрядовых праздников: Методическое пособие для педагогов дошкольных образовательных учреждений/ Авт.- сост. Л.С.Куприна, Т.А.Бударина, О.А.Маркеева и др. – 3 изд., перераб. И дополн. - СПб.: «ДЕТСТВО-ПРЕС» 2001г. 400с.).**

Формирование у детей представления и первичных знаний о настоящем и прошлом родного города, о памятных местах, об исторических событиях, связанных с родным городом, о природе своей малой родины, земляках-героях, традициях, обычаях и ремеслах родной Самарской земли.

**Содержание образовательной области «Речевое развитие»** (часть Программы, формируемая участниками образовательных отношений).

Речевое развитие предполагает дальнейшее совершенствование речевого слуха и закрепление навыков четкой правильной, выразительной речи, развитие словаря детей на основе ознакомления с народным календарем, приметы которого доступны детям, широкое использование фольклора (сказок, песенок, потешек, частушек, пословиц, поговорок и т.д.), рассматривания предметов народного искусства.

Развитие связной речи детей при пересказе литературных произведений, при составлении описательных рассказов по содержанию картин, серии картин, по игрушке, из личного опыта.

Развитие лексико-грамматических категорий и правильное использование их в своей речи.

**«Программа по развитию речи в детском саду» О.С.Ушакова, А.Г.Арушанова, 2010г.Мозаика-Синтез.**

Для формирования навыков звукового и слогового анализа и синтеза, профилактики дисграфий и дислексий, обучения письму печатными буквами и чтению используется пособие уникальной методики Галины Андреевны Глинки по обучению детей грамоте. Положенный в основу обучения метод позволяет заранее предотвратить появление специфических ошибок при обучении русскому языку. Более того, предлагаемая система обучения "закладывает программу" грамотного чтения и письма.

**Г.Глинка «Буду говорить, читать и писать правильно.»** СПб.: Питер, 2010.

**Содержание образовательной области «Художественно-эстетическое развитие»** (часть Программы, формируемая участниками образовательных отношений).

Овладение определенными навыками нетрадиционных способов рисования: рисования акварелью, восковыми карандашами, флуоресцентными и перламутровыми карандашами, формирование элементарных эмоционально-выразительных приемов взаимодействия с гуашью.

**Лыкова И.А. Изобразительная деятельность в детском саду: планирование, конспекты занятий, методические рекомендации. Младшая группа. – М.: «КАРАПУЗ-ДИДАКТИКА», 2007. – 144с.**

**Комарова Т. С. Детское художественное творчество. — М.: Мозаика-Синтез, |К-2010.**

Развитие интереса у детей к конструированию по рисункам, чертежам, фотографиям, образцу и замыслу из разного материала.

**(Куцакова Л.В. Конструирование и художественный труд в детском саду: Программа и конспекты занятий. - М.:ТЦ СФЕРА, 2008. - 240с.)**

Развитие активного восприятия музыки посредством музыкально фольклора, музыкальных способностей (чувство ритма, ладовое чувство, музыкально-слуховые представления) на основе использования обрядовых песен, танцев, закличек.

**Мерзлякова С.И., Комалькова Е.Ю. Фольклорные праздники для детей дошкольного и младшего школьного возраста -М., «Владос» 2001г.**

**«Фольклор - Музыка – Театр»: Программа и конспекты занятий для педагогов дополнительного образования, работающих с дошкольниками: Программно-методическое пособие /под.ред. СИ. Мерзляковой. - М.: Гуманит.изд.центр ВЛАДОС, 1999. - 216с.**

Приобщение дошкольников к художественной литературе через ежедневное чтение художественных произведений новых и уже знакомых.

**Гербова В.В. Приобщению детей к художественной литературе. Программа и методические рекомендации. -М.; Мозаика- Синтез, 2005. - 72с.**

Создание здоровьесберегающих условий организации образовательного процесса, формирование у воспитанников понимания значимости сохранения, укрепления физического и психологического здоровья и навыков здорового образа жизни

**программа «Здоровый дошкольник». Ю.Ф. Змановского**

**ЗАДАЧИ:**

отработать систему выявления уровня здоровья воспитанников и целенаправленного отслеживания в течение периода обучения;

создать информационный банк о состоянии здоровья воспитанников и обучающихся;

организовать систему профилактической работы по формированию ЗОЖ, вести просветительскую работу с воспитанниками, родителями и педагогами;

формировать у воспитанников потребности ЗОЖ через совместную деятельность;

**Ожидаемые результаты.**

В результате реализации программы будут:

снижена заболеваемость или стабилизация здоровья,

увеличено число детей, соблюдающих нормы и требования здорового образа жизни;

разработаны рекомендации для родителей, воспитателей позволяющие систематизировать работу по проблеме здоровьесбережения и физического развития;

включено в план работы детского сада регулярное проведение недель здоровья (2 раз в год).

## 2.1.9.Сложившиеся традиции

### Наши традиции:

-Совместные праздники(родители и дети):

1. Новый год;
2. 23 февраля;
3. 8-е марта;
4. Золотая осень.

-Посещение обелиска погибшим воинам 9 мая.

-Совместные субботники на территории детского сада.

-Посещение старшей разновозрастной подгруппы праздника «Прощание с азбукой» в первом классе.

-Посещение детьми старшей разновозрастной группы поселковой библиотеки.

## **2.2. Описание вариативных форм, способов, методов и средств реализации Программы с учётом возрастных и индивидуальных особенностей воспитанников, специфики их образовательных потребностей и интересов.**

### **2.2.1. Особенности образовательной деятельности разных видов и культурных практик**

#### **Система физкультурно-оздоровительной работы**

**Цель:** Сохранение и укрепление здоровья детей, формирование у детей, педагогов и родителей ответственности в деле сохранения собственного здоровья.

#### **Основные принципы физкультурно-оздоровительной работы:**

- **принцип активности** и сознательности - участие всего коллектива педагогов и родителей в поиске новых, эффективных методов и целенаправленной деятельности по оздоровлению себя и детей
- **принцип научности** - подкрепление проводимых мероприятий, направленных на укрепление здоровья, научно обоснованными и практически апробированными методиками.
- **принцип комплексности и интегративности** - решение оздоровительных задач в системе всего учебно - воспитательного процесса и всех видов деятельности.
- **принцип результативности и преемственности** - поддержание связей между возрастными категориями, учет разноразовного развития и состояния здоровья.
- **принцип результативности и гарантированности** - реализация прав детей на получение необходимой помощи и поддержки, гарантия положительных результатов независимо от возраста и уровня физического развития.

#### **Основные направления физкультурно-оздоровительной работы**

##### **1. Создание условий**

- организация здоровьесберегающей среды в ДОУ
- обеспечение благоприятного течения адаптации
- выполнение санитарно-гигиенического режима

##### **2. Организационно-методическое и педагогическое направление**

- пропаганда ЗОЖ и методов оздоровления в коллективе детей, родителей и педагогов
- изучение передового педагогического, медицинского и социального опыта по оздоровлению детей, отбор и внедрение эффективных технологий и методик
- систематическое повышение квалификации педагогических кадров
- составление планов оздоровления
- определение показателей физического развития, двигательной подготовленности, объективных и субъективных критериев здоровья методами диагностики.

### 3. Физкультурно-оздоровительное направление

- решение оздоровительных задач всеми средствами физической культуры;
- коррекция отдельных отклонений в физическом и психическом здоровье.

### 4. Профилактическое направление

- проведение обследований и выявление патологий;
- проведение социальных, санитарных и специальных мер по профилактике и нераспространению инфекционных заболеваний;
- предупреждение острых заболеваний методами неспецифической профилактики;
- противорецидивное лечение хронических заболеваний;
- дегельминтизация;
- оказание скорой помощи при неотложных состояниях.

### Система оздоровительной работы

№ п\п	Мероприятия	Группы	Периодичность	Ответственные
1.	<b>Обеспечение здорового ритма жизни.</b> - щадящий режим / в адаптационный период/ - гибкий режим дня - определение оптимальной нагрузки на ребенка с учетом возрастных и индивидуальных	1 младшая подгруппа  Все подгруппы Все подгруппы	Ежедневно в адаптационный период ежедневно	Воспитатели,

	особенностей - организация благоприятного микроклимата			
<b>2.</b>	<b>Двигательная активность.</b>	Все подгруппы	Ежедневно	Воспитатели.
2.1.	Утренняя гимнастика	Все подгруппы	Ежедневно	Воспитатели.
2.2.	Непосредственная образовательная деятельность по физическому развитию - в физкультурном зале; - на спортивной площадке.	Все подгруппы Все подгруппы	2 р. в неделю 1 р. в неделю	Воспитатели.
2.3.	Спортивные упражнения (санки, лыжи, велосипеды и др.)	Во всех подгруппах	2 р. в неделю	Воспитатели.
2.4.	Элементы спортивных игр	Старшая подгруппа, Подготовительная подгруппа	2 р. в неделю	Воспитатели.
2.5.	Активный отдых - спортивный час; - физкультурный досуг; - поход в лес.	Все подгруппы Все подгруппы Подготовительная подгруппа	1 р. в неделю 1 р. в месяц 1 р. в год	Воспитатели.
2.6.	Физкультурные праздники (зимой, летом) «День здоровья» «Весёлые старты»	все подгруппы Подготовительная подгруппа	1 р. в год 1 р. в год	Воспитатели.
2.7.	Каникулы (непосредственная образовательная деятельность не проводится)	Все подгруппы	1 р. в год (в соответствии с годовым календарным учебным графиком )	Воспитатели.

<b>3.</b>	<b>Лечебно – профилактические мероприятия.</b>			
3.1.	Витаминотерапия	Все подгруппы	Курсы 2 р. в год	Воспитатели.
3.2.	Профилактика гриппа (проветривание после каждого часа, проветривание после занятия)	Все подгруппы	В неблагоприятный период (осень, весна)	Воспитатели.
3.3.	Фитонезидотерапия (лук, чеснок)	Все подгруппы	В неблагопр. период (эпидемии гриппа, инфекции в группе)	Воспитатели.
<b>4.</b>	<b>Закаливание</b>			
4.1.	Контрастные воздушные ванны	Все подгруппы	После дневного сна	Воспитатели.
4.2.	Ходьба босиком	Все подгруппы	Лето	Воспитатели.
4.3.	Облегчённая одежда детей	Все подгруппы	В течении дня	Воспитатели, помощники воспитателя.
4.4.	Мытьё рук, лица	Все подгруппы	Несколько раз в день	Воспитатели.



### Модель двигательного режима .

Подвижные игры во время приёма детей	Ежедневно 3-5 мин.	Ежедневно 3-5 мин.	Ежедневно 5-7 мин.	Ежедневно 7-10 мин.	Ежедневно 10-12 мин.
Утренняя гимнастика	Ежедневно 3-5 мин.	Ежедневно 3-5 мин.	Ежедневно 5-7 мин.	Ежедневно 7-10 мин.	Ежедневно 10-12 мин.
Физкультминутки	2-3 мин.	2-3 мин.	2-3 мин.	2-3 мин.	2-3 мин.
Музыкально – ритмические движения.	НОД по музыкальному развитию 6-8 мин.	НОД по музыкальному развитию 6-8 мин.	НОД по музыкальному развитию 8-10 мин.	НОД по музыкальному развитию 10-12 мин.	НОД по музыкальному развитию 12-15 мин.
Непосредственная образовательная деятельность по физическому развитию (2 в зале, 1 на улице в старшей и подг.гр.)	2 раз в неделю 10-15 мин.	3 раз в неделю 10-15 мин.	3 раза в неделю 15-20 мин.	3 раза в неделю 15-20 мин.	3 раза в неделю 25-30 мин.
Подвижные игры: - сюжетные; - бессюжетные; - игры-забавы; - соревнования; - эстафеты; - аттракционы.	Ежедневно не менее двух игр по 4-5 мин.	Ежедневно не менее двух игр по 5-7 мин.	Ежедневно не менее двух игр по 7-8 мин.	Ежедневно не менее двух игр по 8-10 мин.	Ежедневно не менее двух игр по 10-12 мин.
Оздоровительные мероприятия: - гимнастика пробуждения - дыхательная гимнастика	Ежедневно 5 мин.	Ежедневно 5 мин.	Ежедневно 6 мин.	Ежедневно 7 мин.	Ежедневно 8 мин.

Физические упражнения и игровые задания: - артикуляционная гимнастика; - пальчиковая гимнастика; - зрительная гимнастика.	Ежедневно, сочетая упражнения по выбору 3-5 мин.	Ежедневно, сочетая упражнения по выбору 3-5 мин.	Ежедневно, сочетая упражнения по выбору 6-8 мин.	Ежедневно, сочетая упражнения по выбору 8-10 мин.	Ежедневно, сочетая упражнения по выбору 10-15 мин.
Физкультурный досуг	1 раз в месяц по 10-15 мин.	1 раз в месяц по 10-15 мин.	1 раз в месяц по 15-20 мин.	1 раз в месяц по 25-30 мин.	1 раз в месяц 30–35 мин.
Спортивный праздник	2 раза в год по 10-15 мин.	2 раза в год по 10-15 мин.	2 раза в год по 15-20 мин.	2 раза в год по 25-30 мин.	2 раза в год по 30-35 м.
Самостоятельная двигательная деятельность детей в течение дня	Ежедневно. Характер и продолжительность зависят от индивидуальных данных и потребностей детей. Проводится под руководством воспитателя.				

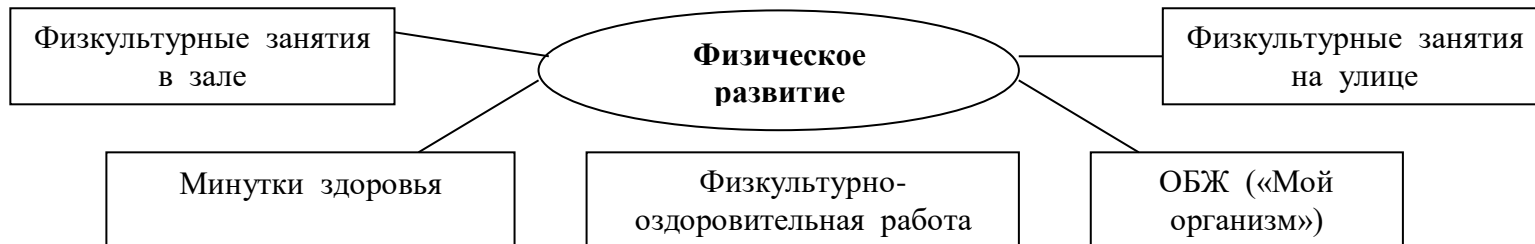
### Модель закаливания детей дошкольного возраста

<i>фактор</i>	<i>мероприятия</i>	<i>место в режиме дня</i>	<i>периодичность</i>	<i>дозировка</i>	<i>2-3 года</i>	<i>3-4 года</i>	<i>4-5 лет</i>	<i>5-6 лет</i>	<i>6-7 лет</i>
<b>вода</b>	полоскание рта	после каждого приема пищи	ежедневно 3 раза в день	50-70 мл воды t воды +20		+	+	+	+
	полоскание горла с эвкалиптом	после обеда	ежедневно	50-70 мл р-ра нач. t воды +36 до +20		+	+	+	+
	обливание ног	после дневной прогулки	июнь-август ежедневно	нач. t воды +18 +20 20-30 сек.		+	+	+	+
	умывание	после каждого приема пищи, после прогулки	ежедневно	t воды +28 +20	+	+	+	+	+
<b>воздух</b>	облегченная одежда	в течение дня	ежедневно, в течение года	-	+	+	+	+	+
	одежда по сезону	на прогулках	ежедневно, в течение года	-	+	+	+	+	+
	прогулка на свежем воздухе	после занятий, после сна	ежедневно, в течение года	от 1,5 до 3 часов, в зависимости от сезона и погодных условий	+	+	+	+	+
	утренняя гимнастика	-	июнь-август	в зависимости от возраста	+	+	+	+	+

	на воздухе								
	физкультурные занятия на воздухе	-	в течение года	10-30 мин., в зависимости от возраста	+	+	+	+	+
	воздушные ванны	после сна	ежедневно, в течение года	5-10 мин., в зависимости от возраста	+	+	+	+	+
		на прогулке	июнь-август	-					
	выполнение режима проветривания помещения	по графику	ежедневно, в течение года	6 раз в день	+	+	+	+	+
	дневной сон с открытой фрамугой	-	в теплый период	t возд.+15+16		+	+	+	+
	бодрящая гимнастика	после сна	ежедневно, в течение года			+	+	+	+
	дыхательная гимнастика	во время утренней зарядки, на физкультурном занятии, на прогулке, после сна	ежедневно, в течение года	3-5 упражнений			+	+	+
	дозированные солнечные ванны	на прогулке	июнь-август с учетом погодных условий	с 9.00 до 10.00 ч. по графику до 25 мин. до 30 мин.		+	+	+	+
<b>рецепторы</b>	босохождение в обычных	в течение дня	ежедневно, в течение года	3-5 мин	+				

	условиях								
	пальчиковая гимнастика	перед завтраком	ежедневно	5-8 мин		+			
	контрастное босохождение (песок-трава)	на прогулке	июнь-август с учетом погодных условий	от 10 до 15мин		+	+	+	+
	самомассаж	после сна	в течение года	2 раза в неделю			+	+	+
	массаж стоп	перед сном	в течение года	1 раз в неделю			+	+	

**Организационные формы физического развития**



## СРЕДСТВА физического развития

Естественные силы природы (солнце, воздух, вода).	Гигиенические факторы	Различные виды деятельности компонентом которой является движение (лепка, рисование)	Физические упражнения (ОВД, ОРУ, строевые упр., игры)
<b>МЕТОДЫ физического развития</b>			
<b>Наглядные:</b> <ul style="list-style-type: none"> <li>• Наглядно-зрительные (показ, использование наглядных пособий, имитация, зрительные ориентиры)</li> <li>• Наглядно-слуховые приемы (музыка, песни)</li> <li>• Тактильно-мышечные приемы (непосредственная помощь воспитателя)</li> </ul>	<b>Словесные:</b> <ul style="list-style-type: none"> <li>• Объяснения, пояснения, указания;</li> <li>• Подача команд, распоряжений, сигналов;</li> <li>• Вопросы к детям</li> <li>• Образный сюжетный рассказ, беседа;</li> <li>• Словесная инструкция</li> </ul>	<b>Практические:</b> <ul style="list-style-type: none"> <li>• Повторение упражнений без изменения и с изменениями;</li> <li>• Проведение упражнений в игровой форме;</li> <li>• Проведение упражнений в соревновательной форме</li> </ul>	

## **Система физкультурно-оздоровительной работы**

### Двигательный режим в течение дня

- Прием детей, самостоятельная двигательная деятельность детей
- Утренняя гимнастика
- Физкультурные занятия в зале
- Физкультурное занятие на прогулке
- Физкультминутки во время занятий
- Музыкальные занятия
- Прогулка
- Прогулка за пределы участка
- Корректирующая гимнастика после сна
- Физкультурный досуг
- Спортивные упражнения, игры (лыжи, велосипед)
- Спортивный праздник
- Каникулы

### Оздоровительные и профилактические мероприятия:

- Закаливание (солнце, воздух, вода)
- Лечебные мероприятия (Витаминотерапия, кварцевание, употребление лука и чеснока; игры, которые лечат; морс из клюквы, употребление йодбаланса )
- Профилактика нарушения осанки и плоскостопия; Нетрадиционные методы (музыкотерапия, выращивание и употребление зеленого лука)
- Ауторопия и психогимнастика:
  - Игры- тренинги на подавление отрицательных эмоций
  - Коррекция поведения
- Пропаганда ЗОЖ:
  - наглядно-печатная информация;
  - Курс лекций и бесед для родителей.

### Организация рационального питания:

- Выполнение режима питания;
- Калорийность питания;
- Ежедневное соблюдение норм потребления продуктов;
- Гигиена приема пищи;
- Правильность расстановки мебели;
- Организация второго завтрака (соки);
- Соблюдение питьевого режима;
- Индивидуальный подход к детям во время приема пищи.

### Создание условий для двигательной деятельности:

Вид двигат. активности	Необходимые условия
Движения во время бодрствования	- оборудование зала (спортивный инвентарь) - спортивные уголки в группах - наличие прогулочных площадок - одежда, не стесняющая движение - игрушки и пособия, побуждающие ребенка к движению;
Подвижные игры	- знание правил игры; - картотека игр; - атрибуты;



	Движения под музыку	- музыкальное сопровождение
	Утренняя гимнастика и гимнастика после сна	- знание воспитателями комплексов гимнастики; - наличие места для гимнастики после сна; - наличие массажных дорожек

*Двигательный режим детей*

Режимные моменты	2 подгруппа раннего возраста	1 младшая подгруппа	2 младшая подгруппа	Средняя подгруппа	Старшая подгруппа	Подготовительная к школе подгруппа
1. Прием детей, самостоятельная двигательная деятельность	Ежедневно индивидуально и по подгруппам	Ежедневно 20 — 30 мин	Ежедневно 30 — 40 мин	Ежедневно 30 — 40 мин	Ежедневно 30 — 40 мин	Ежедневно 30 — 40 мин
2. Утренняя гимнастика	Ежедневно 4-5 мин	Ежедневно 4 -5 мин из 3-4 общеразвивающих упражнений	Ежедневно 5-6 мин из 5-6 общеразвивающих упражнений	Ежедневно 6-8 мин из 6-7 общеразвивающих упражнений	Ежедневно 8-10 мин. мин из 6-8 общеразвивающих упражнений	Ежедневно 10-12 мин из 8-10 общеразвивающих упражнений
3. Физкультурные занятия в зале	2 раза в неделю по 8-10 мин. в группе, по подгруппам	2 раза в неделю по 10-15 мин. по подгруппам	2 раза в неделю по 15 мин.	2 раза в неделю по 20 мин	2 раза в неделю по 25 мин.	2 раза в неделю по 30 мин.
4. Физкультурное занятие на прогулке	—	—	1 раз в неделю	1 раз в неделю	1 раз в неделю	1 раз в неделю
5. Физкультминутки во время занятий	1-2 мин	1-2 мин	1-3 мин.	1-3 мин.	1-3 мин.	1-3 мин.
6. Музыкальные занятия	2 раза в неделю	2 раза в неделю	2 раза в неделю	2 раза в неделю	2 раза в неделю	2 раза в неделю
7. Прогулка	30— 40 мин	Не менее 2 раз в день 30-40 мин	1ч	1ч	1,5— 2ч	1,5— 2ч

8. Прогулка за пределы участка	—	—	—	—	25-30 мин, до 1,5 – 2 км	40-45 мин. до 2 км
9. Корригирующая гимнастика после сна	5 мин	5-7 мин	5-10 мин.	5-10 мин.	5-10 мин.	5-10 мин
10. Самостоятельная двигательная активность, подвижные игры вечером	—	5— 10 мин ежедневно, индивидуально	20—30 мин ежедневно, индивидуально	20—30 мин ежедневно, индивидуально	30 - 40 мин ежедневно, индивидуально	30 — 40 мин ежедневно, индивидуально
11. Физкультурный досуг	—	—	1 раз в неделю 20 мин.	1 раз в неделю 20 мин	1 раз в неделю 30-40 мин	1 раз в неделю 40 мин.
12. Спортивные упражнения, игры (лыжи, велосипед)	—	—	Целенаправленное обучение педагогом не реже 1 раза в неделю на физкультурном занятии на прогулке (фронтально и по подгруппам)			
13. Спортивный праздник	—	—	—	2 раза в год до 45 мин.	2 раза в год до 1 часа	2 раза в год до 1 часа

### Система закаливающих мероприятий

Содержание	Возрастные группы				
	подгруппы раннего возраста	младшая подгруппа	средняя подгруппа	старшая подгруппа	подготовительная подгруппа
1.1. Воздушно-температурный режим:	от +22 до +23 °С	от +20 до + 22 °С	от +20 до + 22 °С	от +18 до + 20 °С	от +18 до + 20 °С
	Обеспечивается рациональное сочетание температуры воздуха и одежды детей				
• Одностороннее проветривание.	В холодное время проводится кратковременно (5-10 мин). Допускается снижение температуры на 1-2 °С				
• Сквозное проветривание (в отсутствии детей).	В холодное время проводится кратковременно (5-10 мин). Критерием прекращения проветривания является температура воздуха, сниженная на 2-3 °С				
— Утром перед приходом детей.	К моменту прихода детей температура воздуха восстанавливается до нормальной.				
— Перед возвращением детей с дневной прогулки.	+ 23 °С	+ 22 °С	+ 21 °С	+ 20 °С	+ 20 °С
— Во время дневного сна, вечерней прогулки.	В теплое время года проводится в течение всего периода отсутствия детей в помещении.				
1.2. Воздушные ванны:					
• Прием детей на воздухе.	-	в летний период	до 0 °С	до -5 °С	до -5 °С
• Утренняя гимнастика.	ежедневно в группе	В летний период на улице. В холодное время года проводится ежедневно в зале, одежда облегченная			
• Физкультурные занятия	2 раза в неделю в группе	2 раза в неделю в физкультурное занятие в зале при + 18 °С. Форма спортивная. Одно занятие круглогодично на воздухе до - 10 °С			
• Прогулка .	Одежда и обувь соответствуют метеорологическим условиям. В холодное время года:				
	до -10 °С	до - 15 °С	до - 18 °С	до - 20 °С, при скорости ветра не более 15 м\с	

	при неблагоприятных погодных условиях время сокращается на 30-40 мин.				
• Хождение босиком.	Ежедневно. В теплое время года при температуре воздуха от +20 °С до + 22 °С. В холодное время года в помещении при соблюдении нормативных температур.				
• Дневной сон.	Обеспечивается состояние теплового комфорта соответствием одежды, температуры				
	+ 20°С	+ 20 °С	+ 20 °С	+ 20 °С	+ 20 °С
• После дневного сна.	В помещении температура на 1-2 градуса ниже нормы				
1.3. Водные процедуры:	Умывание,			Умывание, обтирание шеи, мытье	
• Гигиенические процедуры.	мытьё рук до локтя водой комнатной температуры			рук до локтя водой комнатной температуры	
	В летний период - мытье ног.				

### 2.2.2. Способы и направления поддержки детской инициативы

Программа обеспечивает полноценное развитие личности детей во всех основных образовательных областях, а именно: в сферах социально-коммуникативного, познавательного, речевого, художественно-эстетического и физического развития личности детей на фоне их эмоционального благополучия и положительного отношения к миру, к себе и к другим людям.

Указанные требования направлены на создание социальной ситуации развития для участников образовательных отношений, включая создание образовательной среды, которая:

- 1) гарантирует охрану и укрепление физического и психического здоровья детей;
- 2) обеспечивает эмоциональное благополучие детей;
- 3) способствует профессиональному развитию педагогических работников;
- 4) создает условия для развивающего вариативного дошкольного образования;
- 5) обеспечивает открытость дошкольного образования;
- 6) создает условия для участия родителей (законных представителей) в образовательной деятельности.

#### Психолого-педагогические условия реализации программы:

- 1) уважение взрослых к человеческому достоинству детей, формирование и поддержка их положительной самооценки, уверенности в собственных возможностях и способностях;

- 2) использование в образовательной деятельности форм и методов работы с детьми, соответствующих их возрастным и индивидуальным особенностям (недопустимость как искусственного ускорения, так и искусственного замедления развития детей);
- 3) построение образовательной деятельности на основе взаимодействия взрослых с детьми, ориентированного на интересы и возможности каждого ребенка и учитывающего социальную ситуацию его развития;
- 4) поддержка взрослыми положительного, доброжелательного отношения детей друг к другу и взаимодействия детей друг с другом в разных видах деятельности;
- 5) поддержка инициативы и самостоятельности детей в специфических для них видах деятельности;
- 6) возможность выбора детьми материалов, видов активности, участников совместной деятельности и общения;
- 7) защита детей от всех форм физического и психического насилия;

**Условия, необходимые для создания социальной ситуации развития детей, соответствующей специфике дошкольного возраста, предполагают:**

- 1) обеспечение эмоционального благополучия через:
  - непосредственное общение с каждым ребенком;
  - уважительное отношение к каждому ребенку, к его чувствам и потребностям;
  
- 2) поддержку индивидуальности и инициативы детей через:
  - создание условий для свободного выбора детьми деятельности, участников совместной деятельности;
  - создание условий для принятия детьми решений, выражения своих чувств и мыслей;
  - недирективную помощь детям, поддержку детской инициативы и самостоятельности в разных видах деятельности (игровой, исследовательской, проектной, познавательной и т.д.);
  
- 3) установление правил взаимодействия в разных ситуациях:
  - создание условий для позитивных, доброжелательных отношений между детьми, в том числе принадлежащими к разным национально-культурным, религиозным общностям и социальным слоям, а также имеющими различные (в том числе ограниченные) возможности здоровья;
  - развитие коммуникативных способностей детей, позволяющих разрешать конфликтные ситуации со сверстниками;
  - развитие умения детей работать в группе сверстников;

4) построение вариативного развивающего образования, ориентированного на уровень развития, проявляющийся у ребенка в совместной деятельности со взрослым и более опытными сверстниками, но не актуализирующийся в его индивидуальной деятельности (далее - зона ближайшего развития каждого ребенка), через:

-создание условий для овладения культурными средствами деятельности;

-организацию видов деятельности, способствующих развитию мышления, речи, общения, воображения и детского творчества, личностного, физического и художественно-эстетического развития детей;

-поддержку спонтанной игры детей, ее обогащение, обеспечение игрового времени и пространства;

-оценку индивидуального развития детей;

5) взаимодействие с родителями (законными представителями) по вопросам образования ребенка, непосредственного вовлечения их в образовательную деятельность, в том числе посредством создания образовательных проектов совместно с семьей на основе выявления потребностей и поддержки образовательных инициатив семьи.

### **2.2.3. Особенности взаимодействия педагогического коллектива с семьями воспитанников.**

Одним из важных принципов технологии реализации Программы является совместное с родителями воспитание и развитие дошкольников, вовлечение родителей в образовательный процесс ДОУ.

#### ***Основные цели и задачи***

Важнейшим условием обеспечения целостного развития личности ребенка является развитие конструктивного взаимодействия с семьей: дети, воспитатели и родители – главные участники педагогического процесса.

***Ведущая цель*** - создание необходимых условий для формирования ответственных взаимоотношений с семьями воспитанников и развития компетентности родителей (способности разрешать разные типы социально - педагогических ситуаций, связанных с воспитанием ребенка); обеспечение права родителей на уважение и понимание, на участие в жизни детского сада.

#### ***Основные задачи взаимодействия ДОУ с семьей:***

- изучение отношения педагогов и родителей к различным вопросам воспитания, обучения, развития детей, условий организации разнообразной деятельности в детском саду и семье;
- знакомство педагогов и родителей с лучшим опытом воспитания в ДОУ и семье, а также с трудностями, возникающими в семейном и общественном воспитании дошкольников;
- информирование друг друга об актуальных задачах воспитания и обучения детей и о возможностях ДОУ и семьи в решении данных задач;
- создание в ДОУ условий для разнообразного по содержанию и формам сотрудничества, способствующего развитию конструктивного взаимодействия педагогов и родителей с детьми;

- привлечение семей воспитанников к участию в совместных с педагогами мероприятиях, организуемых в ДООУ, городе;
- поощрение родителей за внимательное отношение к разнообразным стремлениям и потребностям ребенка, создание необходимых условий для их удовлетворения в семье.

Успешное взаимодействие возможно, если ДООУ знакомо с воспитательными возможностями семьи ребенка, а семья имеет представление о ДООУ, которому доверяет воспитание ребенка. Это позволяет оказывать друг другу необходимую поддержку в развитии ребенка, привлекать имеющиеся педагогические ресурсы для решения общих задач воспитания.

В ДООУ функционирует консультативный пункт для родителей (законных представителей) и детей в возрасте от 2 месяцев до 5 лет, воспитывающихся в условиях семьи.

Цель создания консультативного пункта - обеспечение единства и преемственности семейного и общественного воспитания, оказание психолого-педагогической помощи родителям (законным представителям), поддержка всестороннего развития личности детей, не посещающих образовательное учреждение.

График работы консультативного пункта:

понедельник с 10.00 до 12.00;

пятница с 17.00 до 19.00.

Работа с родителями (законными представителями) и детьми в консультационном пункте проводится в различных формах: групповых, индивидуальных. Индивидуальная работа с детьми организуется в присутствии родителей (законных представителей). Консультационную работу проводят директор школы и воспитатели. Осуществляется взаимодействие с ФАПом сельского поселения..

#### **Виды взаимоотношений ДООУ с семьями воспитанников:**

**Сотрудничество** - это общение на равных, где ни одной из сторон взаимодействия не принадлежит привилегия указывать, контролировать, оценивать.

**Взаимодействие** - способ организации совместной деятельности, которая осуществляется на основании социальной перцепции и с помощью общения.

Прекрасную возможность для обоюдного познания воспитательного потенциала дают: специально организуемая социально-педагогическая диагностика с использованием бесед, анкетирования, сочинений; посещение педагогами семей воспитанников; организация дней открытых дверей в детском саду; разнообразные собрания-встречи, ориентированные на знакомство с достижениями и трудностями воспитывающих детей сторон.

Необходимо, чтобы воспитывающие взрослые постоянно сообщали друг другу о разнообразных фактах из жизни детей в детском саду и семье, о состоянии каждого ребенка (его самочувствии, настроении), о развитии детско-взрослых (в том числе детско-родительских) отношений. Такое информирование происходит при непосредственном общении (в ходе бесед, консультаций, на собраниях, конференциях) либо опосредованно, при получении информации из различных источников:



стендов, газет, журналов (рукописных, электронных), семейных календарей, разнообразных буклетов, интернет-сайтов (детского сада, органов управления образованием), а также переписки (в том числе электронной).

#### **Формы сотрудничества с семьями воспитанников:**

##### **Совместная деятельность педагогов, родителей, детей.**

Определяющей целью разнообразной совместной деятельности в триаде «педагоги-родители-дети» является удовлетворение не только базисных стремлений и потребностей ребенка, но и стремлений и потребностей родителей и педагогов.

Совместная деятельность воспитывающих взрослых организуется в разнообразных традиционных и инновационных формах (акции, ассамблеи, вечера музыки и поэзии, посещения семьями программных мероприятий семейного абонемента, организованных учреждениями культуры и искусства, по запросу детского сада; семейные гостиные, фестивали, семейные клубы, вечера вопросов и ответов, салоны, студии, праздники (в том числе семейные), прогулки, экскурсии, проектная деятельность, семейный театр).

В этих формах совместной деятельности заложены возможности коррекции поведения родителей и педагогов, предпочитающих авторитарный стиль общения с ребенком; воспитания у них бережного отношения к детскому творчеству.

**Семейные праздники.** Традиционными для детского сада являются детские праздники, посвященные знаменательным событиям в жизни страны. Новой формой, актуализирующей сотворчество детей и воспитывающих взрослых, является семейный праздник в детском саду. Семейный праздник в детском саду - это особый день, объединяющий педагогов и семьи воспитанников по случаю какого-либо события. Таким особым днем может стать День матери, День отца, Новый год, День Победы, Международный День семьи (15 мая), Всероссийский День семьи, любви и верности (8 июля). Наиболее значимы семейные праздники для семей с детьми раннего возраста, так как малыши в возрасте до 3 лет лучше чувствуют себя, когда на празднике рядом с ними находятся родители.

**Семейный театр.** На протяжении всей истории общественного дошкольного воспитания театральная деятельность развивалась без учета семейного опыта. Развитие партнерских отношений с семьей открывает новые возможности для развития театрализованной деятельности детей и взрослых в форме семейного театра.

**Проектная деятельность.** Все большую актуальность приобретает форма совместной деятельности - проекты. Они меняют роль воспитывающих взрослых в управлении детским садом, в развитии партнерских отношений, помогают им научиться работать в «команде», овладеть способами коллективной мыслительной деятельности; освоить алгоритм создания проекта, отталкиваясь от потребностей ребенка; достичь позитивной открытости по отношению к коллегам, воспитанникам и родителям, к своей личности; объединить усилия педагогов, родителей и детей с целью реализации проекта.

Идеями для проектирования могут стать любые предложения, направленные на улучшение отношений педагогов, детей и

родителей, на развитие ответственности, инициативности, например, организация семейного летнего отдыха детей, проведение Дня семьи в детском саду, создание сетевого интернет-сообщества воспитывающих взрослых и др.

**Семейный календарь.** Интересные идеи для проектов рождаются благодаря семейному календарю, который помогает родителям научиться планировать свою деятельность и находить время для взаимодействия и общения с ребенком.

Семейный календарь может состоять из двух взаимосвязанных, взаимопроникающих частей: одна - сопровождающая инвариантная, предлагаемая детским садом для всех семей воспитанников; вторая - вариативная, проектируемая каждой семьей в логике своих потребностей и традиций.

**Стенды.** На стендах размещается стратегическая (многолетняя), тактическая (годовая) и оперативная информация. К стратегической относятся сведения о целях и задачах развития ДОО на дальнюю и среднюю перспективы, о реализуемой образовательной программе, об инновационных проектах дошкольного учреждения, а также о дополнительных образовательных услугах. К тактической информации относятся сведения о педагогах и графиках их работы, о режиме дня, о задачах и содержании воспитательно-образовательной работы в группе на год. Оперативная стендовая информация, предоставляющая наибольший интерес для воспитывающих взрослых, включает сведения об ожидаемых или уже прошедших событиях в группе (детском саду): акциях, конкурсах, репетициях, выставках, встречах, совместных проектах, экскурсиях выходного дня и т. д.

Стендовая информация вызывает у родителей больше интереса, если они принимают участие в ее подготовке, а также, если она отвечает информационным запросам семьи, хорошо структурирована и эстетически оформлена.

### **Непрерывное образование воспитывающих взрослых.**

В современном быстро меняющемся мире родители и педагоги должны непрерывно повышать свое образование. Функцию просвещения родителей выполняет не только детский сад, но и его партнеры, в том числе организации, объединяющие родительскую общественность. Все более востребованными становятся правовое, гражданское, художественно-эстетическое, национально-патриотическое, медицинское просвещение. Сохраняет свою актуальность научное просвещение, ориентированное на ознакомление воспитывающих взрослых с достижениями науки и передовым опытом в области воспитания дошкольников.

Основными формами просвещения могут выступать: конференции (в том числе и онлайн-конференции), родительские собрания (общие детсадовские, городские), родительские и педагогические чтения.

***Программы родительского образования важно разрабатывать и реализовывать исходя из следующих принципов:***

- целенаправленности - ориентации на цели и приоритетные задачи образования родителей;
- адресности - учета образовательных потребностей родителей;
- доступности - учета возможностей родителей освоить предусмотренный программой учебный материал;
- индивидуализации - преобразования содержания, методов обучения и темпов освоения программы в зависимости от

реального уровня знаний и умений родителей;

- участия заинтересованных сторон (педагогов и родителей) в инициировании, обсуждении и принятии решений, касающихся содержания образовательных программ и его корректировки.

Основные формы обучения родителей: лекции, семинары, мастер-классы, тренинги, проекты, игры.\

<b>Структурно-функциональная модель взаимодействия с семьей</b>		
<b>Информационно-аналитический блок</b>	<b>Практический блок</b>	<b>Контрольно-оценочный блок</b>
Сбор и анализ сведений о родителях и детях	Просвещение родителей, передача информации по вопросу (лекции, консультации и др.)	Для осуществления контроля родителям предлагаются оценочные листы (отзывы)
Изучение семей, их трудностей и запросов	Организация продуктивного общения всех участников образовательного пространства	Групповое обсуждение родителями и педагогами участие в организационных мероприятиях в разных формах
Выявление готовности семьи сотрудничать с ДОУ		
<b>Планируемые результаты сотрудничества ДОУ с семьями воспитанников</b>		
Сформированность у родителей представлений о сфере педагогической деятельности	Овладение родителями практическими умениями и навыками воспитания и обучения детей дошкольного возраста	Формирование устойчивого интереса родителей к активному включению в общественную деятельность

С целью построения эффективного взаимодействия семьи и ДОО педагогическим коллективом были созданы следующие условия:

- **Социально-правовые:** построение всей работы основывается на федеральных, региональных, муниципальных нормативно-правовых документах, а также с Уставом школы, договорами сотрудничества, регламентирующими и определяющими функции, права и обязанности семьи и дошкольного образовательного учреждения;
- **Информационно-коммуникативными:** предоставление родителям возможности быть в курсе реализуемых программ, быть осведомленными в вопросах специфики образовательного процесса, достижений и проблем в развитии ребенка, безопасности его пребывания в ДОО;
- **Перспективно-целевые:** наличие планов работы с семьями на ближайшую и дальнейшую перспективу, обеспечение прозрачности и доступности для педагогов и родителей в изучении данных планов, предоставление права родителям участвовать в разработке индивидуальных проектов, программ и выборе точек пересечения семьи и ДОО в интересах развития ребенка;
- **Потребностно-стимулирующие:** взаимодействие семьи и дошкольного образовательного учреждения строится на результатах изучения семьи.

В основу совместной деятельности семьи и дошкольного учреждения заложены следующие **принципы:**

- **единый подход** к процессу воспитания ребёнка;
- **открытость** дошкольного учреждения для родителей;
- **взаимное доверие** во взаимоотношениях педагогов и родителей;
- **уважение** и доброжелательность друг к другу;
- **дифференцированный подход** к каждой семье;
- **равно ответственность** родителей и педагогов.

В ДОО осуществляется интеграция общественного и семейного воспитания дошкольников со следующими категориями родителей:

- с семьями воспитанников;
- с будущими родителями.

**Задачи:**

- 1) формирование психолого- педагогических знаний родителей;
- 2) приобщение родителей к участию в жизни ДОО;
- 3) оказание помощи семьям воспитанников в развитии, воспитании и обучении детей;
- 4) изучение и пропаганда лучшего семейного опыта.

**Система взаимодействия с родителями включает:**

- ознакомление родителей с результатами работы ДОО на общих родительских собраниях, анализом участия родительской общественности в жизни ДОО;
- ознакомление родителей с содержанием работы ДОО, направленной на физическое, психическое и социальное развитие ребенка;
- участие в составлении планов: спортивных и культурно-массовых мероприятий, работы родительского комитета
- целенаправленную работу, пропагандирующую общественное дошкольное воспитание в его разных формах;
- обучение конкретным приемам и методам воспитания и развития ребенка в разных видах детской деятельности на семинарах-практикумах, консультациях и открытых занятиях.

<b>Реальное участие родителей в жизни ДОО</b>	<b>Формы участия</b>	<b>Периодичность сотрудничества</b>
<b>В проведении мониторинговых исследований</b>	- Анкетирование - Социологический опрос - интервьюирование - «Родительская почта»	3-4 раза в год По мере необходимости 1 раз в квартал
<b>В создании условий</b>	- Участие в субботниках по благоустройству территории; - помощь в создании предметно-развивающей среды; - оказание помощи в ремонтных работах;	2 раза в год  Постоянно  ежегодно
<b>В управлении ДОО</b>	- участие в работе Совета родительской общественности, педагогических советах.	По плану
<b>В просветительской деятельности, направленной на повышение педагогической культуры, расширение информационного поля родителей</b>	- наглядная информация (стенды, папки-передвижки, семейные и групповые фотоальбомы, фоторепортажи «Моя семья», «Как мы отдыхаем» - памятки;	1 раз в квартал  Обновление постоянно

	<ul style="list-style-type: none"> <li>-создание странички на сайте школы;</li> <li>-консультации, семинары, семинары-практикумы, конференции;</li> <li>- распространение опыта семейного воспитания;</li> <li>-родительские собрания;</li> <li>-консультативный пункт для родителей детей, не посещающих ДОУ</li> </ul>	<p>1 раз в месяц По годовому плану</p>
<p><b>В воспитательно-образовательном процессе ДОУ, направленном на установление сотрудничества и партнерских отношений с целью вовлечения родителей в единое образовательное пространство</b></p>	<ul style="list-style-type: none"> <li>-Дни открытых дверей.</li> <li>- Дни здоровья.</li> <li>- Выставки совместного творчества.</li> <li>- Совместные праздники, развлечения.</li> <li>-Встречи с интересными людьми</li> <li>семейные гостиные</li> <li>- Участие в творческих выставках, смотрах-конкурсах</li> <li>- Мероприятия с родителями в рамках проектной деятельности.</li> <li>- Творческие отчеты кружков.</li> </ul>	<p>2 раза в год 1 раз в квартал 2 раза в год По плану По плану 1 раз в квартал Постоянно по годовому плану 2-3 раза в год  1 раз в год</p>

## 2.2.4. Иные характеристики содержания программы

### Формы, способы, методы и средства реализации Программы с учетом возрастных и индивидуальных особенностей воспитанников

№	Образовательная область	Деятельность по реализации образовательных областей в совместной деятельности педагога с детьми и самостоятельной деятельности детей		
		<b>Формы, способы, методы и средства реализации Программы с учетом возрастных и индивидуальных особенностей воспитанников</b>	<b>Для детей от 1 до 4 лет</b>	<b>Для детей от 4 до 7 лет</b>
3.	<i>Социально-коммуникативное развитие.</i>	<b>Коммуникативная деятельность</b>		
		- решение ситуаций,	ежедневно	ежедневно
		- утренний прием детей,	ежедневно	ежедневно
		индивидуальные и подгрупповые беседы,	1 раз в месяц	1 раз в неделю
		-Игры-диалоги;	ежедневно	ежедневно
		-Чтение художественных произведений;	1 раз в неделю	1 раз в неделю
		-наблюдения;	ежедневно	ежедневно
-рассматривание;	ежедневно	ежедневно		

	-экскурсия;	-	1 раз в месяц
	-проектная деятельность.	-	1 раз в неделю
	<b>Игровая деятельность</b>		
	- утренний прием детей, индивидуальные и подгрупповые беседы,	ежедневно	ежедневно
	- оценка эмоционального настроения группы с последующей коррекцией плана работы,	ежедневно	ежедневно
	- формирование навыков культуры еды,	ежедневно	ежедневно
	- игры-занятия по разделу «Кто такие мы»,	ежедневно	ежедневно
	- ласковая минутка.	ежедневно	ежедневно
	- решение ситуаций,	ежедневно	ежедневно
	- формирование навыков культуры поведения.	ежедневно	ежедневно
	- этика быта, трудовые поручения,	ежедневно	ежедневно
	- Дни полезных дел,	-	1 раз в неделю
	- сюжетно-ролевые игры	ежедневно	ежедневно
	- Дидактические игры	ежедневно	ежедневно
	- дни именинников.	1 раз в месяц	1 раз в месяц
	<b>предметная деятельность и игры с составными и динамическими игрушками;</b>		



	- утренний прием детей, индивидуальные и подгрупповые беседы,	ежедневно	
	- оценка эмоционального настроения группы с последующей коррекцией плана работы,	ежедневно	

№	<i>Образовательная область</i>	Деятельность по реализации образовательных областей в совместной деятельности педагога с детьми и самостоятельной деятельности детей		
		<b>Формы, способы, методы и средства реализации Программы с учетом возрастных и индивидуальных особенностей воспитанников</b>	<b>Для детей от 1 до 4 лет</b>	<b>Для детей от 4 до 7 лет</b>
	<i>Познавательное развитие.</i>	<b>ФЭМП.</b>		
		- непосредственно образовательная деятельность: комплексные, подгрупповые, фронтальные (сенсорно-математическое, познавательное развитие)	2 раза в неделю	4 раза в неделю
		- развивающие и дидактические игры	ежедневно	ежедневно
		- наблюдения, беседы	ежедневно	ежедневно
		- экскурсии по участку и за пределы.	-	1 раз в месяц
		- опыты и экспериментирование	-	1 раз в неделю
		- проектная деятельность	-	1 раз в неделю
		- видеопросмотр	1 раз в неделю	1 раз в неделю

- самостоятельная деятельность.	ежедневно	ежедневно
- досуги	1 раз в месяц	1 раз в месяц
- кружковая работа	1 раз в неделю	1 раз в неделю
- проблемные ситуации	-	ежедневно
<b>Познавательно-исследовательская деятельность</b>		
- непосредственно образовательная деятельность: комплексные, подгрупповые, фронтальные	1 раз в неделю	2 раза в неделю
-беседа	1 раз в неделю	1 раз в неделю
-рассматривание	ежедневно	ежедневно
-ситуация общения	ежедневно	ежедневно
-игровые ситуации	ежедневно	ежедневно
-проектная деятельность	-	1 раз в неделю
-заучивание наизусть	1 раз в неделю	1 раз в неделю
<b>экспериментирование с материалами и веществами (песок, вода, тесто и пр.),</b>		
-Чтение	ежедневно	
-Рассказывание	ежедневно	
-Беседа по прочитанному;	ежедневно	
-инсценирование художественных произведений;	-	
-ситуативный разговор;	ежедневно	
-рассматривание иллюстраций, картин;	ежедневно	
-Литературная викторина	-	
-ситуация общения	ежедневно	ежедневно
-игровые ситуации	ежедневно	ежедневно
-проектная деятельность	-	1 раз в неделю

	-заучивание наизусть	1 раз в неделю	1 раз в неделю
	<b>экспериментирование</b> с материалами и веществами (песок, вода, тесто и пр.),		
	-Чтение	ежедневно	
	-Рассказывание	ежедневно	
	-Беседа по прочитанному;	ежедневно	
	-инсценирование художественных произведений;	-	
	-ситуативный разговор;	ежедневно	
	-рассматривание иллюстраций, картин;	ежедневно	
	-Литературная викторина	-	

№	<i>Образовательная область</i>	Деятельность по реализации образовательных областей в совместной деятельности педагога с детьми и самостоятельной деятельности детей		
		<b>Формы, способы, методы и средства реализации Программы с учетом возрастных и индивидуальных особенностей воспитанников</b>	<b>Для детей от 1 до 4 лет</b>	<b>Для детей от 4 до 7 лет</b>
	<i>Речевое развитие</i>	<b>Развитие речи. Обучение грамоте.</b>		
		- непосредственно образовательная деятельность: комплексные, подгрупповые, фронтальные(речевые, обучение грамоте)	1 раз в неделю	2 раза в неделю

	-театрализованная деятельность	1 раз в неделю	1 раз в неделю
	-беседа	1 раз в неделю	1 раз в неделю
	-рассматривание	ежедневно	ежедневно
	-ситуация общения	ежедневно	ежедневно
	-сюжетно-ролевая игра	ежедневно	ежедневно
	-подвижная игра с текстом	ежедневно	ежедневно
	-режиссёрская	-	1 раз в неделю
	-хороводная игра с пением	1 раз в неделю	1 раз в неделю
	-игра-драматизация	-	1 раз в месяц
	-дидактические игры	ежедневно	ежедневно
	-словесные игры	ежедневно	ежедневно
	-игровые ситуации	ежедневно	ежедневно
	-проектная деятельность	-	1 раз в неделю
	-заучивание наизусть	1 раз в неделю	1 раз в неделю
	<b>Знакомство с книжной культурой, детской литературой, понимание на слух текстов различных жанров детской литературы;</b>		
	-Чтение	ежедневно	ежедневно
	-Рассказывание	ежедневно	ежедневно
	-Беседа по прочитанному;	ежедневно	ежедневно
	-инсценирование художественных произведений;	-	1 раз в месяц
	-ситуативный разговор;	ежедневно	ежедневно
	-рассматривание иллюстраций, картин;	ежедневно	ежедневно
	-Литературная викторина	-	1 раз в месяц
	<b>Восприятие смысла сказок, стихов, рассматривание картинок</b>		
	-Чтение	ежедневно	

	-Рассказывание	ежедневно	
	-Беседа по прочитанному;	ежедневно	
	-инсценирование художественных произведений;	-	
	-ситуативный разговор;	ежедневно	
	-рассматривание иллюстраций, картин;	ежедневно	

№	Образовательная область	Деятельность по реализации образовательных областей в совместной деятельности педагога с детьми и самостоятельной деятельности детей		
		<b>Формы, способы, методы и средства реализации Программы с учетом возрастных и индивидуальных особенностей воспитанников</b>	<b>Для детей от 2 до 3 лет</b>	<b>Для детей от 3 до 7 лет</b>
4.	<i>Художественно-эстетическое развитие</i>	<b>Изобразительная деятельность</b>		
		- занятия художественно-эстетического цикла: - ознакомление с искусством	-	1 раз в месяц
		- изобразительная деятельность: рисование	1 раз в неделю	1 раз в неделю
		лепка	1 раз в неделю	2 раза в месяц
		аппликация	-	2 раза в месяц
		художественное конструирование	-	2 раза в месяц

- восприятие художественной литературы и фольклора	ежедневно	ежедневно
- эстетика быта	ежедневно	ежедневно
- экскурсии в природу	-	1 раз в неделю
- проектная деятельность	-	1 раз в неделю
- кружковая работа	-	1 раз в неделю
- участие в выставках детских работ.	1 раз в неделю	1 раз в неделю
- игровая деятельность.	ежедневно	ежедневно
<b>конструирование</b> из разного материала, включая конструкторы, модули, бумагу, природный и иной материал,		
- НОД художественно-эстетического цикла: - ознакомление с искусством	-	1 раз в месяц
- Конструирование	1 раз в неделю	1 раз в неделю
художественное конструирование	-	2 раза в месяц
- восприятие художественной литературы и фольклора	ежедневно	ежедневно
- эстетика быта	ежедневно	ежедневно
- экскурсии в природу	-	1 раз в неделю
- проектная деятельность	-	1 раз в неделю
- кружковая работа	-	1 раз в неделю
- участие в выставках детских работ.	1 раз в неделю	1 раз в неделю
<b>музыкальная</b> (восприятие и понимание смысла музыкальных произведений, пение, музыкально-ритмические движения, игры на детских музыкальных инструментах)		
-пение	2 раза в неделю	2 раза в неделю

	-слушание	2 раза в неделю	2 раза в неделю
	-музыкально-подвижные игры	2 раза в неделю	2 раза в неделю
	-музыкально-ритмические движения	2 раза в неделю	2 раза в неделю
	-игра на музыкальных инструментах	2 раза в неделю	2 раза в неделю
	-беседа	2 раза в неделю	2 раза в неделю
	-импровизация	2 раза в неделю	2 раза в неделю
	-музыкально-театрализованные представления -концерты	1 раз в месяц	1 раз в месяц
	-праздники	6 раз в год	
	- посещение театра и кинотеатра	-	1 раз в квартал
	-развлечения	1 раз в месяц	1 раз в месяц
	-конкурсы	-	1 раз в квартал
	<b>восприятие смысла музыки, сказок, стихов, рассматривание картинок,</b>		
	-пение	-пение	
	-слушание	-слушание	
	-музыкально-дидактические игры	-музыкально-дидактические игры	
	-музыкально-ритмические движения	-музыкально-ритмические движения	
	-беседа	-беседа	
	-импровизация	-импровизация	
	-праздники	-праздники	

	-развлечения	-развлечения	
--	--------------	--------------	--

№	Образовательная область	Деятельность по реализации образовательных областей в совместной деятельности педагога с детьми и самостоятельной деятельности детей		
		Формы, способы, методы и средства реализации Программы с учетом возрастных и индивидуальных особенностей воспитанников	Для детей от 2 до 3 лет	Для детей от 3 до 7 лет
1.	<i>Физическое развитие</i>	<b>Двигательная деятельность</b>		
		- утренняя гимнастика (подвижные игры, игровые сюжеты).	ежедневно	ежедневно
		- физкультминутки на НОД	ежедневно	ежедневно
		- динамические паузы	ежедневно	ежедневно
		- физкультурные НОД	2 раза в неделю	3 раза в неделю
		- прогулка в двигательной активности.	ежедневно	ежедневно
		- физкультурные досуги, игры и развлечения	-	1 раз месяц
		- катание на велосипеде в теплое время.	ежедневно	ежедневно
		- ходьба на лыжах в зимнее время.	-	ежедневно
		- пешие переходы за пределы участка	-	2 раза в месяц
	-гимнастика после сна,	ежедневно	ежедневно	



	-спортивные праздники	1 раз в квартал	1 раз в квартал
	-прогулка (индивидуальная работа по развитию движений)	ежедневно	ежедневно
	<b>ЗОЖ</b>		
	- прием детей на воздухе в теплое время года.	ежедневно	ежедневно
	- гигиенические процедуры (обширное умывание, полоскание рта).	ежедневно	ежедневно
	- закаливание в повседневной жизни (облегченная одежда в группе, одежда по сезону на прогулке, обширное умывание, воздушные ванны)	ежедневно	ежедневно
	- закаливание (воздушные ванны, ходьба босиком в спальне, массаж стоп)	ежедневно	ежедневно
	- Дни здоровья.	1 раз в месяц	1 раз в месяц

## III. Организационный раздел Программы

### 3.1. Обязательная часть.

#### 3.1.1. Ранний возраст. Особенности адаптации к условиям детского сада.

Особым событием в жизни малыша 1,5 - 3 лет является знакомство с ДОО. Новая ситуация социального развития ребенка не сказывается на его достижениях и успехах, но в том случае, если адаптация крохи к ДОО прошла легко и естественно.

В раннем возрасте наблюдается интенсивное физическое и психическое развитие ребенка, поэтому любые изменения привычных условия, в которые попадает малыш, могут привести к чрезмерному напряжению жизненных сил, нарушить гармоничность и п

Поскольку у ребенка раннего возраста только начинает формироваться эмоциональная сфера – чувства еще весьма неустойчивы, распорядка часто сопровождается беспокойством, напряженностью, раздражительностью.

Отсутствие эмоциональных проявлений, замкнутость и заторможенность поведения тоже сигнализируют о наличии проблем в детском саду. Кроме того на протекание процесса адаптации будут влиять особенности темперамента малыша. Переживания и потеря аппетита – малыш плохо засыпает, отказывается от еды. Детей не привлекают игрушки, пропадает интерес к окружающему процессу, снижается активность.

В этот период, вследствие ослабления жизненных сил, организм ребенка перестает активно сопротивляться инфекциям, что и приводит к частым заболеваниям. Вместе с тем, процесс адаптации у каждого малыша проходит по-разному, в зависимости от его индивидуально-типологически особенностей и социальной обстановки, которая окружает ребенка.

Тем не менее, выделяют три степени адаптации детей раннего возраста к условиям детского сада – легкую, среднюю и тяжелую. В зависимости от тяжести адаптации лежат такие показатели как:

- Быстрота нормализации эмоционального самочувствия ребенка;
- Проявление положительного отношения к педагогам и сверстникам;
- Наличие интереса к предметному миру;
- Частота и длительность острых вирусных заболеваний.

Основными критериями, влияющими на характер адаптации ребенка раннего возраста к условиям детского сада, выступают:

1. *Особенности его физического состояния.* Если ребенок здоров, не был подвержен частым инфекционным заболеваниям, физически развит, то он обладает высокими адаптивными возможностями, его организм легче справится с новыми нагрузками. Четкий распорядок дня малыша в условиях семьи, хороший сон, правильное питание способствуют быстрому

привыканию ребенка к детскому саду.

2. *Возраст малыша.* Существуют определенные периоды раннего возраста, неблагоприятные для поступления ребенка в дошкольное учреждение. В возрастные кризисы (1 и 3 года) возникают противоречия между возможностями и потребностями ребенка, провоцирующие напряжение в результате наблюдаются капризы, раздражение.

В период от 7 месяцев до 1,5 лет привязанность малыша к матери достигает своего пика. Дети особенно ярко начинают испытывать страх перед чужими людьми, но при правильном воспитании и развитии это чувство проявляется недолго до 1 года 8 месяцев. Далее дети более спокойно реагируют на появление незнакомых людей. Необходимо обратить внимание на эту особенность психического развития малыша и выбрать более подходящий возраст для посещения ДОО.

3. *Готовность ребенка к предметной деятельности и общению с окружающими.* Малышу легче адаптироваться, если он владеет навыками ситуативно-делового общения, готов сотрудничать со сверстниками и взрослыми в процессе элементарной игровой деятельности, инициативен, активен, самостоятелен в процессе данного взаимодействия. Если в условиях семьи с ребенком играли мало, преимущественно отдавали только эмоциональным контактам, то в детском саду такой ребенок будет испытывать недостаток внимания и чувствовать себя одиноким. Если в семье малыша научили действовать с игрушками, он обладает элементарными исследовательскими умениями, то отвлечься от ситуации разлуки со значимыми взрослыми ему будет значительно легче.

4. *Готовность ребенка сотрудничать со сверстниками.* Период раннего возраста является благоприятным для развития положительного отношения малыша к сверстникам. Ребенок, не владеющий умениями устанавливать контакты с другими детьми, не готовый положительно реагировать на желание ровесника поиграть с ним или рядом, взять на время игрушку, тяжелее адаптируется к условиям детского сада.

### ***Действия воспитателя, способствующие успешной адаптации ребенка раннего возраста к условиям ДОО***

Организация адаптационного периода ребенка начинается задолго до его прихода в группу. Педагогу важно познакомиться с родителями малыша. Необходимо рассказать об особенностях работы группы, обязательно обратить внимание на режим жизнедеятельности детей и сделать акцент на необходимости максимально приблизить к данному режиму распорядок дня дома. В процессе беседы педагог может получить полную информацию о ребенке:

- об особенностях его здоровья, физического развития, частоте и тяжести перенесенных заболеваний;
- о наиболее частой реакции ребенка на новую обстановку, незнакомых людей;
- о качестве развития культурно-гигиенических навыков (пользуется ли сам туалетом, самостоятельно ли принимает пищу, умывается, одевается и т.д.);
- о степени владения навыками ситуативно-делового общения, готовности включиться в процесс сотрудничества со сверстниками или взрослыми, с удовольствием ли играет с взрослыми, действует с игрушками.

Для эффективности процесса привыкания ребенка к новой обстановке можно предложить родителям до регулярного посещения детского сада приводить малыша на прогулку, чтобы ребенок мог включиться в игровые действия с другими детьми, привык к воспитателям, можно предложить посетить групповую комнату, дать малышу возможность привыкнуть к обстановке группы, поиграть в игрушки.

Не менее важно создать благоприятные условия для ребенка в первые дни посещения – расположить к себе, установить контакт, в присутствии мамы или папы, называя малыша тем именем, к которому он привык в семье. Если ребенок позволит можно помочь ему раздеться, в этот момент для малыша важен тактильный контакт, который легко осуществить именно в процессе раздевания. В первые минуты нужно быть рядом с ребенком, познакомить с другими детьми, поиграть. Для снижения чувства тревожности, беспокойства попросите родителей принести любимую игрушку малыша, можно оставить мамину или папину вещь. Предложить малышу выбрать собственный шкафчик для раздевания, оставить для начала там какую-то вещь пожить.

В общении с ребёнком нельзя игнорировать его желания – если у крохи есть потребность посидеть у воспитателя на руках, педагог должен удовлетворить данное.

### **Мероприятия в период адаптации**

<b>Режим (щадящий)</b>	Укороченное время пребывания ребенка в детском саду.
<b>Питание</b>	Сохранение привычного режима питания на период адаптации (не кормить насильно).
<b>Гимнастика</b>	Соответственно возрасту детей.
<b>Воспитательные воздействия</b>	Игровые ситуации, адаптационные игры, соответствующие возрасту и развитию при отсутствии негативной реакции ребенка.
<b>Профилактические прививки</b>	Не раньше окончания сроков адаптации.
<b>Анализы</b>	По календарю, желательно никаких травмирующих процедур до конца адаптации.

**Модель организации адаптационного периода через режимные процессы**  
*(Использование гибкого режима в организации адаптационного режима)*

<b>Утро</b>	Утренний прием
	Зарядка
	Игры с элементами фольклора
	Развивающие игры
	Формирование культурно-гигиенических навыков (прием пищи, одевание, гигиенические процедуры)
	Завтрак
	Игры-занятия, игры-упражнения в группе
	Игровые ситуации, общение
	Подготовка к прогулке
<b>Прогулка</b>	Игры с элементами фольклора
	Игры: сюжетно-ролевые, дидактические, подвижные, развивающие
	Игры с водой и песком
	Наблюдения, развлечения, беседы
	Опыты, эксперименты
	Закаливание: воздушные, солнечные ванны
	Формирование культурно – гигиенических навыков
<b>После сна</b>	Разминка после сна. Закаливающие процедуры.
	Полдник
	Элементы театрализованной деятельности
	Художественно-творческая деятельность
	Игры – драматизации, игры – инсценировки
	Прогулка
<b>Вечер</b>	Формирование культурно – гигиенических навыков
	Полдник
	Игры – драматизации, игры – инсценировки
	Элементы театрализованной деятельности
	Общение детей
	Подвижные игры
	Уход домой

### 3.1.2. Распорядок и режим дня

Непременным условием здорового образа жизни и успешного развития детей является правильный режим. Правильный режим дня — это рациональная продолжительность и разумное чередование различных видов деятельности и отдыха детей в течение суток. Основным принципом правильного построения режима является его соответствие возрастным психофизиологическим особенностям детей.

В ДОУ используется гибкий режим дня, в него могут вноситься изменения исходя из особенностей сезона, индивидуальных особенностей детей, состояния здоровья. На гибкость режима влияет и окружающий социум.

#### *Ежедневная организация жизни и деятельности детей*

*Ежедневная организация жизни и деятельности детей* осуществляется с учетом:

- построения образовательного процесса на адекватных возрасту формах работы с детьми: основной формой работы с детьми дошкольного возраста и ведущим видом деятельности для них является игра;
- и решения программных образовательных задач в совместной деятельности взрослого и детей и самостоятельной деятельности детей не только в рамках непосредственно образовательной деятельности, но и при проведении режимных моментов в соответствии со спецификой дошкольного образования.

#### Организация режима дня.

Одно из ведущих мест в ДОУ принадлежит режиму дня. Под **режимом** принято понимать научно обоснованный распорядок жизни, предусматривающий рациональное распределение времени и последовательность различных видов деятельности и отдыха. Основные компоненты режима: дневной сон, бодрствование (игры, трудовая деятельность, занятия, совместная и самостоятельная деятельность), прием пищи, время прогулок.

При проведении режимных процессов следует придерживаться следующих **правил**:

1. Полное и своевременное удовлетворение всех органических потребностей детей (в сне, питании).
2. Тщательный гигиенический уход, обеспечение чистоты тела, одежды, постели.
3. Привлечение детей к посильному участию в режимных процессах; поощрение самостоятельности и активности.

4. Формирование культурно-гигиенических навыков.
5. Эмоциональное общение в ходе выполнения режимных процессов.
6. Учет потребностей детей, индивидуальных особенностей каждого ребенка.
7. Спокойный и доброжелательный тон обращения, бережное отношение к ребенку, устранение долгих ожиданий, так как аппетит и сон малышей прямо зависят от состояния их нервной системы.

Основные *принципы* построения режима дня:

1. Режим дня выполняется на протяжении всего периода воспитания детей в дошкольном учреждении, сохраняя последовательность, постоянство и постепенность.
2. Соответствие правильности построения режима дня возрастным психофизиологическим особенностям дошкольника. Поэтому в ДООУ для каждой возрастной группы определен свой режим дня. В детском саду выделяют следующее возрастное деление детей по подгруппам:

1-2 года – ясельная группа
2-3 года – первая младшая подгруппа
3-4 года - вторая младшая подгруппа
4-5 лет - средняя подгруппа
5-6 лет - старшая подгруппа
6-7 лет - подготовительная подгруппа

Утверждаю  
Директор ГБОУ СОШ  
с.Криволучье-Ивановка  
\_\_\_\_\_ Г.М.Ефименко

**Организация режимных моментов  
структурного подразделения  
государственного бюджетного общеобразовательного учреждения  
Самарской области средней общеобразовательной школы с.Криволучье-Ивановка  
муниципального района Красноармейский Самарской области  
детского сада «Колосок»  
на 2020-2021уч.год.  
(тёплый период)**

Приём и осмотр детей, свободная игра, самостоятельная деятельность, утренняя зарядка.	7.00-8.30
Подготовка к завтраку, завтрак.	8.30-8.55
Игры, самостоятельная деятельность детей.	8.55-9.05
Организованная детская деятельность.	9.05-10.00
2-ой завтрак.	10.00-10.10
Подготовка к прогулке, прогулка.	10.10-11.45
Возвращение с прогулки.	11.45-12.00



Подготовка к обеду, обед.	12.00-12.30
Подготовка ко сну, сон.	12.30-15.30
Постепенный подъём, самостоятельная деятельность, игры.	15.30-15.45
Организованная детская деятельность.	15.45-16.00
Подготовка к уплотнённому полднику, полдник.	16.00-16.30
Подготовка к прогулке, прогулка.	16.30-18.30
Возвращение с прогулки, игры.	18.30-18.45
Уход детей домой.	18.45-19.00

Утверждаю  
 Директор ГБОУ СОШ  
 с.Криволучье-Ивановка  
 \_\_\_\_\_ Г.М.Ефименко

**Организация режимных моментов  
 структурного подразделения  
 государственного бюджетного общеобразовательного учреждения  
 Самарской области средней общеобразовательной школы с.Криволучье-Ивановка  
 муниципального района Красноармейский Самарской области  
 детского сада «Колосок»  
 на 2020-2021уч.год.  
 (холодный период)**

Приём и осмотр детей, свободная игра, самостоятельная деятельность, утренняя зарядка.	7.00-8.30
Подготовка к завтраку, завтрак.	8.30-8.55
Игры, самостоятельная деятельность детей.	8.55-9.05
Организованная детская деятельность(по подгруппам).	9.05-10.00
2-ой завтрак.	10.00-10.10
Организованная детская деятельность(по подгруппам).	10.10-10.30

Подготовка к прогулке, прогулка.	10.30-11.45
Возвращение с прогулки.	11.45-12.00
Подготовка к обеду, обед.	12.00-12.30
Подготовка ко сну, сон.	12.30-15.30
Постепенный подъём, самостоятельная деятельность, игры.	15.30-15.45
Организованная детская деятельность.	15.45-16.00
Подготовка к уплотнённому полднику, полдник.	16.00-16.30
Подготовка к прогулке, прогулка.	16.30-18.25
Возвращение с прогулки, игры.	18.25-18.45
Уход детей домой.	18.45-19.00

#### Организация сна.

При недостатке сна 1,5 ч в сутки выносливость нервных клеток у детей ослабевает, наступают снижение активности, вялость. Длительное недосыпание может привести к невротическим расстройствам. Поэтому общая продолжительность суточного сна для детей дошкольного возраста 12-12,5 часов, из которых 2,0-2,5 часа отводят дневному сну. Для детей от 1,5 до 3 лет – до 3-х часов.

При организации сна учитываются следующие **правила**:

1. В момент подготовки детей ко сну обстановка должна быть спокойной, шумные игры исключаются за 30 мин до сна.
2. Первыми за обеденный стол садятся дети с ослабленным здоровьем, чтобы затем они первыми ложились в постель.
3. Спальню перед сном проветривают со снижением температуры воздуха в помещении на 3—5 градусов.
4. Во время сна детей присутствие воспитателя (или его помощника) в спальне обязательно.
5. Не допускается хранение в спальне лекарства и дезинфицирующих растворов.
6. Необходимо правильно разбудить детей; дать возможность 5-10 минут полежать, но не задерживать их в постели

#### Организация прогулки.

Ежедневная продолжительность прогулки детей в ДОО составляет около 4- 4,5 часов. Прогулку организуют 2 раза в день: в первую половину дня – до обеда и во вторую половину дня – после дневного сна и (или) перед уходом детей домой. При температуре воздуха ниже - 15°С и скорости ветра более 7 м/с продолжительность прогулки сокращается. Прогулка не проводится при температуре воздуха ниже - 15°С и скорости ветра более 15 м/с для детей до 4 лет, а для детей 5-7 лет - при температуре воздуха ниже - 20°С и скорости ветра более 15 м/с.

Прогулка состоит из следующих *частей*:

- наблюдение,
- подвижные игры,
- труд на участке,
- самостоятельную игровую деятельность детей,
- индивидуальную работу с детьми по развитию физических качеств.

Чтобы дети не перегревались и не простужались, выход на прогулку организовывается подгруппами, а продолжительность регулируется индивидуально, в соответствии с возрастом, состоянием здоровья и погодными условиями. Детей учат правильно одеваться, в определенной последовательности.

В зависимости от предыдущего занятия и погодных условий – изменяется и последовательность разных видов деятельности детей на прогулке. Так, если в холодное время дети находились на занятии, требующем больших умственных усилий, усидчивости, на прогулке необходимо вначале провести подвижные игры, пробежки, а затем перейти к наблюдениям. Если до прогулки было физкультурное или музыкальное занятие, то начинают с наблюдений, спокойных игр.

Один раз в неделю с 3-х летнего возраста с детьми проводят *целевые прогулки*. При этом учитываются особые правила:

1. Темы целевых прогулок, их место, время проведения должны быть спланированы заранее, но не в день их проведения.
2. Место и дорога должны быть апробированы заранее, должны быть безопасными для жизни и здоровья детей
3. Ответственность за проведение экскурсии возлагается на воспитателя данной группы.
4. Вывод на экскурсию разрешается только после проведения заведующей инструктажа, издания приказа по ДОУ и ознакомления с ним воспитателя, записи в журнале «Журнал учета целевых прогулок»
5. Длительность экскурсии должна быть предусмотрена программой ДОУ, согласно возрасту детей.

#### Организация питания.

В ДОУ для детей организуется 4-х разовое питание. Контроль за качеством питания (разнообразием), витаминизацией блюд, закладкой продуктов питания, кулинарной обработкой, выходом блюд, вкусовыми качествами пищи, санитарным состоянием пищеблока, правильностью хранения, соблюдением сроков реализации продуктов возлагается на старшую медицинскую сестру Учреждения.

В ДОУ осуществляется работа с сотрудниками по повышению качества, организации питания, с родителями воспитанников в целях организации рационального питания в семье, с детьми, посещающими дошкольное образовательное

учреждение по формированию представлений о правильном питании и способах сохранения здоровья. Для обеспечения преемственности питания родителей информируют об ассортименте питания ребенка, вывешивая ежедневное меню за время пребывания в ДООУ.

Выдача готовой пищи разрешается только после снятия пробы медицинским работником с обязательной отметкой вкусовых качеств, готовности блюд и соответствующей записи в бракеражном журнале готовых блюд. Вес порционных блюд соответствует выходу блюд, указанному в меню-раскладке.

В процессе организации питания решаются *задачи гигиены и правил питания*:

- мыть руки перед едой
- класть пищу в рот небольшими кусочками и хорошо ее пережевывать
- рот и руки вытирать бумажной салфеткой
- после окончания еды полоскать рот

Для того чтобы дети осваивали *нормы этикета*, стол сервируют всеми необходимыми приборами: тарелкой, ножом, вилок, столовой и чайной ложками. На середину стола ставят бумажные салфетки, хлеб в хлебнице.

В организации питания, начиная с средней группы, принимают участие дежурные воспитанники группы. Учитывается и уровень самостоятельности детей. Работа дежурных сочетается с работой каждого ребенка: дети сами могут убирать за собой тарелки, а салфетки собирают дежурные. Огромное значение в работе с детьми имеет пример взрослого. Исходя из этого, предъявляются высокие требования к культуре каждого сотрудника дошкольного учреждения.

### **3.1.3. Особенности традиционных событий, праздников, мероприятий.**

**В раннем возрасте (1-3 года)** используется тематическое планирование содержания образовательного процесса. Темы определяются исходя из потребностей обогащения детского опыта: предметный мир, социальный мир, мир природы и пр. Например, могут быть такие темы: «Наш детский сад», «Игрушки», «Я и мои друзья», «Домашние животные», «Мы едем-едем-едем», «Мама, папа и я» и т.п. Тема планируется на 3-5 дней. Она объединяет содержание, методы и приемы из разных образовательных областей.

Для работы с детьми 2-3 лет эффективно **сюжетно-тематическое планирование** образовательного процесса.

В этом случае образовательный процесс, строится вокруг конкретных игровых персонажей, определяющих в рамках темы на некоторый отрезок времени «сюжет» и содержание детской жизни. Например, в гости к детям приходит из леса Мишка-Топтыжка или приезжает из цирка веселая обезьянка. Они в течение недели становятся инициаторами интересных событий, проблемных ситуаций, образных игр-импровизаций, экспериментирования, наблюдений и разговоров. Игровые персонажи учат детей правильно общаться, показывают новые способы действий с игрушками и другими предметами, участвуют в музыкальной и изобразительной деятельности, помогают малышам проявлять заботу и внимание к близким и пр.

В планировании работы учитываются принципы сезонности, повторяемости содержания с определенным усложнением, нарастания самостоятельности и активности детей.

Детям раннего возраста доступно понимание ярких сезонных изменений. Они не просто наблюдают, но и отражают их в своей деятельности: рисуют падающий снег; изображают в движении, как кружатся снежинки; делают аппликацию снеговиков; слушают стихи и сказки о зиме; делают домик из снега для мишки и пр. Тема «Времена года» находит отражение как в планировании образовательных ситуаций и занятий, так и в свободной игровой деятельности детей.

В содержании планирования учитываются также доступные пониманию детей праздники, такие как Новый год, день рождения и т.п. Например, в декабре планируются образовательные ситуации и занятия, отражающие предновогоднее время, тема «Мы встречаем Новый год»: Ситуация «Поможем куклам Маше и Пете собраться на праздник» предусматривает подбор нарядной одежды с учетом пола и развитие эмоциональных переживаний, связанных с праздником (направление - окружающий мир: предметы и люди).

Ситуация «Дети на празднике елки» - рассматривание картины (направление - развитие речи).

Ситуация «Мы зажигаем на елке огоньки» - рисование на силуэте елки огоньков при помощи тампонов с краской (направление - изобразительная деятельность: рисование).

Ситуация «Мы готовим праздничное угощение для кукол» - коллективная лепка (направление - изобразительная деятельность: лепка).

Ситуация-инсценировка «Здравствуй, Дедушка Мороз» - диалог с Дедом Морозом, рассматривание подарков и группировка их по цвету и форме (направления - окружающий мир: предметы и люди; первые шаги в математику).

Ситуация «Какие мы нарядные сегодня» (направления - окружающий мир: люди; развитие речи).

На музыкальных и физкультурных занятиях предусматривается включение игровых образов, связанных с предстоящим праздником (музыкальные игры, песенки, хороводы, подвижные игры и т.п.). Естественно, что в этот период происходит и знакомство детей с соответствующими новогодними стихами и сказками (направление

- детская литература).

На прогулках воспитатель вовлекает детей в образные игры-имитации («Кружатся снежинки», «Веселые зайчата»), в эмоциональные моменты типа «Здравствуй, зимушка-зима», включающие любование красотой белого снега или катание кукол на саночках, в общие практические дела («Сделаем в снегу дорожку для Дедушки Мороза» и т.п.). В игровом уголке создается обстановка новогоднего праздника игрушек и семьи за праздничным столом (куклы).

Важно, чтобы все содержание образовательного процесса способствовало неуклонному развитию познавательной и эмоциональной сферы детей, обогащению их личного опыта, росту самостоятельности и давало каждому ребенку ощущение единой дружной семьи и радости общения со сверстниками и взрослыми в детском саду.

**В дошкольном возрасте (3-5 лет)** воспитательно-образовательный процесс, строится с учетом контингента воспитанников, их индивидуальных и возрастных особенностей, традиционных событий, праздников, мероприятий, социального заказа родителей.

При организации воспитательно-образовательного процесса необходимо обеспечить единство воспитательных, развивающих и обучающих целей и задач, при этом следует решать поставленные цели и задачи, избегая перегрузки детей, на необходимом и достаточном материале, максимально приближаясь к разумному «минимуму».

Построение образовательного процесса на комплексно-тематическом принципе с учетом интеграции образовательных областей дает возможность достичь этой цели.

Построение всего образовательного процесса вокруг одной центральной темы дает большие возможности для развития детей. Темы помогают организовать информацию оптимальным способом. У дошкольников появляются многочисленные возможности для практики, экспериментирования, развития основных навыков, понятийного мышления.

Выделение основной темы периода не означает, что абсолютно вся деятельность детей посвящена этой теме. Цель введения основной темы периода - интегрировать образовательную деятельность и избежать неоправданного дробления детской деятельности по образовательным областям.

Введение похожих тем в различных возрастных группах обеспечивает достижение единства образовательных целей и преемственности в детском развитии на протяжении всего дошкольного возраста, органичное развитие детей в соответствии с их индивидуальными возможностями.

Тематический принцип построения образовательного процесса позволяет органично вводить региональные и культурные компоненты, учитывать специфику дошкольного учреждения.

Одной теме следует уделять не менее одной недели. Оптимальный период - 2-3 недели. Тема должна быть отражена в подборе материалов, находящихся в группе и центрах (уголках) развития.

В Программе дана модель организации воспитательно-образовательного процесса на год с учетом комплексно-тематического принципа.

### Модель организации учебно-воспитательного процесса

#### Учебный план

Группы раннего возраста		
Обязательная часть	1,5 – 2 года	2 – 3 года
НОД	Количество НОД /мин	
Расширение ориентировки в окружающем мире и развитие речи	3 (24 мин)	3 (30 мин.)
Развитие движений	2 (16)	2 (20 мин)
С дидактическим материалом	2 (16 мин)	2 (20 мин.)
Со строительным материалом	1 (8 мин)	1 (10 мин.)
Музыкальное	2 (16 мин)	2 (20 мин.)
<b>Итого:</b>	<b>10 (80 мин.)</b>	<b>10 (100 мин.)</b>

#### Дошкольный возраст

Обязательная часть	Образовательная область	Занятия	2 – 4 года	4 – 5 лет
--------------------	-------------------------	---------	------------	-----------

	1. Социально-коммуникативное	Реализуется в игровой, трудовой деятельности, в режимных моментах, в самостоятельной деятельности		
	2. Познавательное развитие	Формирование элементарных математических представлений	0,5	0,5
		Занятия по формированию элементарных экологических представлений	1	1
	3. Речевое развитие	Развитие речи	1	1
	4. Художественно-эстетическое развитие	Музыка	2	2
		Рисование	1	1
		Лепка	1	1
		Аппликация		
	5. Физическое развитие	Занятия по физическому развитию	3	3
<i>Часть, формируемая участниками образовательных отношений</i>		«Природа родного края»	0,5	0,5
<b>Итого:</b>			<b>10 (120 мин)</b>	<b>10 (200 мин)</b>
<b>Общий объем образовательной нагрузки</b>			<b>10</b>	<b>10</b>
Максимальный допустимый объем образовательной нагрузки при 5-ти дневной учебной недели			<b>2 ч 30 мин</b>	<b>3 часа 20 мин</b>



### 3.1.3. Описание развивающей предметно-пространственной среды

#### Требования к развивающей предметно-пространственной среде.

1. Развивающая предметно-пространственная среда обеспечивает максимальную реализацию образовательного потенциала пространства ДОУ, группы, а также территории, прилегающей к ДОУ, материалов, оборудования и инвентаря для развития детей дошкольного возраста в соответствии с особенностями каждого возрастного этапа, охраны и укрепления их здоровья, учета особенностей и коррекции недостатков их развития.
2. Развивающая предметно-пространственная среда должна обеспечивать возможность общения и совместной деятельности детей (в том числе детей разного возраста) и взрослых, двигательной активности детей, а также возможности для уединения.
3. Развивающая предметно-пространственная среда должна обеспечивать:  
реализацию различных образовательных программ;  
учет национально-культурных, климатических условий, в которых осуществляется образовательная деятельность;  
учет возрастных особенностей детей.
4. Развивающая предметно-пространственная среда должна быть содержательно-насыщенной, трансформируемой, полифункциональной, вариативной, доступной и безопасной.
  - 1) **Насыщенность** среды должна соответствовать возрастным возможностям детей и содержанию Программы. Образовательное пространство должно быть оснащено средствами обучения и воспитания (в том числе техническими), соответствующими материалами, в том числе расходным игровым, спортивным, оздоровительным оборудованием, инвентарем (в соответствии со спецификой Программы). Организация образовательного пространства и разнообразие материалов, оборудования и инвентаря (в здании и на участке) должны обеспечивать:  
игровую, познавательную, исследовательскую и творческую активность всех воспитанников, экспериментирование с доступными детям материалами (в том числе

с песком и водой);

двигательную активность, в том числе развитие крупной и мелкой моторики, участие в подвижных играх и соревнованиях;

эмоциональное благополучие детей во взаимодействии с предметно-пространственным окружением;

возможность самовыражения детей.

Для детей младенческого и раннего возраста образовательное пространство должно предоставлять необходимые и достаточные возможности для движения, предметной и игровой деятельности с разными материалами.

2) **Трансформируемость** пространства предполагает возможность изменений предметно-пространственной среды в зависимости от образовательной ситуации, в том числе от меняющихся интересов и возможностей детей.

3) **Полифункциональность** материалов предполагает:

возможность разнообразного использования различных составляющих предметной среды, например, детской мебели, матов, мягких модулей, ширм и т.д.;

наличие в Организации или Группе полифункциональных (не обладающих жестко закрепленным способом употребления) предметов, в том числе природных материалов, пригодных для использования в разных видах детской активности (в том числе в качестве предметов-заместителей в детской игре).

4) **Вариативность** среды предполагает:

наличие в Организации или Группе различных пространств (для игры, конструирования, уединения и пр.), а также разнообразных материалов, игр, игрушек и оборудования, обеспечивающих свободный выбор детей;

периодическую сменяемость игрового материала, появление новых предметов, стимулирующих игровую, двигательную, познавательную и исследовательскую активность детей.

5) **Доступность** среды предполагает:

доступность для воспитанников, в том числе детей с ограниченными возможностями здоровья и детей-инвалидов, всех помещений, где осуществляется образовательная деятельность;

свободный доступ детей, в том числе детей с ограниченными возможностями здоровья, к играм, игрушкам, материалам, пособиям, обеспечивающим все основные виды детской активности;

исправность и сохранность материалов и оборудования.

б) **Безопасность** предметно-пространственной среды предполагает соответствие всех ее элементов требованиям по обеспечению надежности и безопасности их использования.

ДОУ самостоятельно определяет средства обучения, в том числе **технические, соответствующие материалы (в том числе расходные), игровое, спортивное, оздоровительное оборудование, инвентарь, необходимые для реализации Программы.**

Предметно-развивающая среда является важным фактором воспитания и развития ребенка. ДОУ предусматривает выделение микро- и макросреды и их составляющих. Микросреда - это внутреннее оформление помещений. Макросреда - это ближайшее окружение детского сада (участок, соседствующие жилые дома).

Оборудование помещений соответствует действующим СанПиНам. Мебель соответствует росту и возрасту детей, игрушки – обеспечивают максимальный для данного возраста развивающий эффект.

Пространство группы организовано в виде хорошо разграниченных зон («центры», «уголки»), оснащенные развивающим материалом (книги, игрушки, материалы для творчества и т.п.). Все предметы доступны детям.

Оснащение уголков меняется в соответствии с тематическим планированием образовательного процесса.

В групповых комнатах предусмотрено пространство для самостоятельной двигательной активности детей, которая позволяет дошкольникам выбирать для себя интересные занятия, чередовать в течение дня игрушки, пособия (мячи, обручи, скакалки и т.п.).

## Предметно-развивающая среда помещений и мини центров в групповых комнатах .

Направление развития	Вид помещения	Основное предназначение	Оснащение
	<b>Кабинет</b>	Индивидуальные консультации, беседы с педагогическим, медицинским, обслуживающим персоналом и родителями;	<ul style="list-style-type: none"> <li>• Библиотека нормативно –правовой документации;</li> <li>• Документация по содержанию работы в ДОУ (охрана труда, приказы, пожарная безопасность, договоры с организациями и пр)</li> </ul>
	<b>Методический кабинет</b>	<ul style="list-style-type: none"> <li>• Осуществление методической помощи педагогам;</li> <li>• Организация консультаций, педсоветов, семинаров и других форм повышения педагогического мастерства;</li> <li>• Выставка изделий народного декоративно-прикладного искусства;</li> <li>• Выставка дидактических и методических материалов для организации работы с детьми по различным направлениям</li> </ul>	<ul style="list-style-type: none"> <li>• Библиотека педагогической, методической и детской литературы; Библиотека периодических изданий; Демонстрационный, раздаточный материал для занятий.</li> <li>• Опыт работы педагогов.</li> <li>• Документация по содержанию работы в ДОУ (годовой план, тетрадь протоколов педсоветов, тетрадь учета поступающих и используемых материалов, работа по аттестации, результаты диагностики детей и педагогов, информация о состоянии работы по реализации программы).</li> <li>• игрушки, муляжи. Изделия народных промыслов: гжель, хохлома, матрешки</li> </ul>
	<b>Коридоры ДОУ</b>	<ul style="list-style-type: none"> <li>• Информационно-просветительская работа с сотрудниками ДОУ и родителями.</li> </ul>	<ul style="list-style-type: none"> <li>• Стенды для родителей, визитка ДОУ.</li> <li>• Стенды для сотрудников (административные вести, охрана труда, профсоюзные вести, пожарная безопасность).</li> </ul>
	<b>«Зеленая зона» участка</b>	<ul style="list-style-type: none"> <li>• Прогулки, наблюдения;</li> <li>• Игровая деятельность;</li> <li>• Самостоятельная двигательная деятельность,</li> <li>• Физкультурное занятие на улице.</li> <li>• Трудовая деятельность на огороде.</li> </ul>	<ul style="list-style-type: none"> <li>• Прогулочные площадки для детей всех возрастных групп.</li> <li>• Игровое, функциональное, (навесы, столы, скамьи) и спортивное оборудование.</li> <li>• Физкультурная площадка.</li> <li>• Дорожки для ознакомления дошкольников с правилами дорожного движения.</li> <li>• Огород, Альпийская горка. Клумбы с цветами. Экологическая тропа</li> </ul>
	<b>Групповые комнаты</b>	<ul style="list-style-type: none"> <li>• Проведение режимных моментов</li> <li>• Совместная и самостоятельная деятельность</li> <li>• Занятия в соответствии с образовательной программой</li> </ul>	<ul style="list-style-type: none"> <li>• Детская мебель для практической деятельности;</li> <li>• Игровая мебель. Атрибуты для сюжетно-ролевых игр: «Семья», «Гараж», «Парикмахерская», «Больница», «Магазин»</li> <li>• Уголок природы, экспериментирования.</li> <li>• Книжный, театрализованный, уголок; Физкультурный уголок</li> <li>• Дидактические, настольно-печатные игры.</li> <li>• Конструкторы (напольный, ЛЕГО).</li> <li>• Методические пособия в соответствии с возрастом детей.</li> </ul>
	<b>Спальное</b>	<ul style="list-style-type: none"> <li>• Дневной сон; Гимнастика после сна</li> </ul>	<ul style="list-style-type: none"> <li>• Спальная мебель</li> </ul>

	<b>помещение</b>		<ul style="list-style-type: none"> <li>• Стол воспитателя, методический шкаф (полка)</li> </ul>
	<b>Приемная комната (раздевалка)</b>	<ul style="list-style-type: none"> <li>• Информационно-просветительская работа с родителями.</li> </ul>	<ul style="list-style-type: none"> <li>• Информационные стенды для родителей.</li> <li>• Выставки детского творчества.</li> </ul>
Познавательно-речевое развитие	Микроцентр «Уголок природы»	<ul style="list-style-type: none"> <li>• Расширение познавательного опыта, его использование в трудовой деятельности</li> </ul>	<ul style="list-style-type: none"> <li>• Комнатные растения в соответствии с возрастными рекомендациями</li> <li>• Стенд со сменяющимся материалом на экологическую тематику</li> <li>• Литература природоведческого содержания.</li> <li>• Муляжи фруктов, овощей; дикие и домашние животные</li> <li>• Инвентарь для трудовой деятельности: лейки, пульверизатор, фартуки, совочки, посуда для выращивания рассады и др.</li> <li>• Природный и бросовый материал.</li> </ul>
	Микроцентр «Уголок развивающих игр»	<ul style="list-style-type: none"> <li>• Расширение познавательного сенсорного опыта детей</li> </ul>	<ul style="list-style-type: none"> <li>• Дидактические игры</li> <li>• Настольно-печатные игры</li> </ul>
	Микроцентр «Строительная мастерская»	<ul style="list-style-type: none"> <li>• Проживание, преобразование познавательного опыта в продуктивной деятельности. Развитие ручной умелости, творчества. Выработка позиции творца</li> </ul>	<ul style="list-style-type: none"> <li>• напольный строительный материал;</li> <li>• конструктор «Лего»</li> <li>• пластмассовые кубики;</li> <li>• транспортные игрушки</li> <li>• схемы, иллюстрации отдельных построек (мосты, дома, корабли, самолёт и др.).</li> </ul>
	Микроцентр «Игровая зона»	<ul style="list-style-type: none"> <li>• Реализация ребенком полученных и имеющихся знаний об окружающем мире в игре. Накопление жизненного опыта</li> </ul>	<ul style="list-style-type: none"> <li>• куклы</li> <li>• постельные принадлежности;</li> <li>• посуда: столовая, чайная кухонная;</li> <li>• сумочки;</li> </ul>
	Микроцентр «Уголок безопасности»	<ul style="list-style-type: none"> <li>• Расширение познавательного опыта, его использование в повседневной деятельности</li> </ul>	<ul style="list-style-type: none"> <li>• Дидактические, настольные игры по профилактике ДТП</li> <li>• Макеты перекрестков, районов города,</li> <li>• Дорожные знаки</li> <li>• Литература о правилах дорожного движения</li> </ul>
Художественно-эстетическое развитие	Микроцентр «Книжный уголок»	<ul style="list-style-type: none"> <li>• Формирование умения самостоятельно работать с книгой, «добывать» нужную информацию.</li> </ul>	<ul style="list-style-type: none"> <li>• Литературный стенд с оформлением (портрет писателя, иллюстрации к произведениям)</li> <li>• Детская художественная литература в соответствии с возрастом детей</li> </ul>
	Микроцентр «Театрализованный уголок»	<ul style="list-style-type: none"> <li>• Развитие творческих способностей ребенка, стремление проявить себя в играх-драматизациях</li> </ul>	<ul style="list-style-type: none"> <li>• Ширма</li> <li>• Разные виды театра (би-ба-бо, теневой, настольный, ролевой и др.)</li> </ul>
	Микроцентр «Творческая»	<ul style="list-style-type: none"> <li>• Проживание, преобразование познавательного опыта в продуктивной</li> </ul>	<ul style="list-style-type: none"> <li>• цветные карандаши, восковые мелки, писчая бумага, краски, гуашь, кисти для рисования, пластилин, трафареты, раскраски.</li> </ul>

	мастерская»	деятельности. Развитие ручной умелости, творчества. Выработка позиции творца	Дополнительный материал: листья, обрезки бумаги, кусочки дерева, кусочки поролона, лоскутки ткани, палочки и др.
--	-------------	--	--

### 3.5. Материально-техническое обеспечение Программы

#### 3.1.5. Материально-техническое обеспечение программы, обеспеченность методическими материалами и средствами обучения и воспитания

- соответствие санитарно-эпидемиологическим правилам и нормативам;
- соответствие правилам пожарной безопасности;
- средства обучения и воспитания в соответствии с возрастом и индивидуальными особенностями развития детей;
- оснащённость помещений развивающей предметно-пространственной средой;
- учебно-методический комплект, оборудование, оснащение методической литературой.

	• Вид помещения • социально-бытового и иного назначения	Количество	Наименование оборудования, ТСО	Количество
1	Прогулочные площадки	1	Песочница Лавки Игровая площадка	1 2 1
2.	Кабинет	1	Письменный стол	1
3.	Медицинский кабинет	1	Стол письменный Стул детский Кушетка	1 2 1
6.	Пищеблок	1	Плита электрическая	1

			<p>Стол кухонный Стол разделочный Стол раздаточный Мойки</p>	<p>1 2 1 4</p>
7	Кладовая	1	<p>Холодильник Весы напольные Стеллажи</p>	<p>1 1 3</p>
8.	Прачечная	1	<p>Стол гладильный Машина автомат Шкаф для белья</p>	<p>1 1 1</p>
9.	Игровая комната	1	<p>Шкаф для игрушек Шкаф секционный Стол детский Стул детский Палас Детская игровая мебель Телевизор Детская мебель для практической деятельности; Игровая мебель. Атрибуты для сюжетно-ролевых игр: «Семья», «Гараж», «Парикмахерская», «Больница», «Магазин» Уголок природы, экспериментирования. Книжный, театрализованный, изоуголок; Физкультурный уголок Дидактические, настольно-печатные игры. Конструкторы (напольный, ЛЕГО). Методические пособия в соответствии с возрастом детей.</p>	<p>6 4 7 20 1 1 4</p>
10.	Спальная комната	1	Кровати	19

			Стул взрослый	1
			Стол письменный	1
			Шкаф для пособий	1
11.	Умывальная	1	Шкафчики для полотенчиков	5
12.	Раздевальная комната	1	Шкаф для одежды Банкетка	19 2

### 3.2.ЧАСТЬ, ФОРМИРУЕМАЯ УЧАСТНИКАМИ ОБРАЗОВАТЕЛЬНЫХ ОТНОШЕНИЙ

#### Программно-методическое обеспечение реализации образовательной области «Социально-коммуникативное развитие»

Методические пособия для педагогов (учебное пособие методические рекомендации, т.д.)	Пособия для детей ( рабочие тетради, учебны пособия для детей, раздаточные дидактически альбомы, т.д.)	Демонстрационные и раздаточные материалы (комплекты плакатов, учебно-наглядных пособий, конструкторов, кубиков и т.д.)



<p>Степаненкова Э.Я., Филенко М.Ф. Дошкольника о правил дорожного движения: Пособие для воспитателя детского сада 3-е изд., испр. – М.: Просвещение, 1979.</p> <p>К.Ю. Белая, В.Н. Зимонина, Л.А. Кондрыкинская, Л.В. Куцако «Как обеспечить безопасность дошкольников» С-Пб «Детство Пресс.2007г.</p> <p>О.Л. Князева «Безопасность. Ребёнок в городе» Программа «Светофор» - Т. И. Данилова, -М.Скрипторий 2003 2010г</p> <p>Шорыгина Т.А. Беседы о правилах пожарной безопасности Москва «ТЦ Сфера» 2009г 60 с.</p> <p>Ребенок на улице – Л. А. Вдовиченко, –М. Книголюб 2008г.</p> <p>Твоя безопасность – К. Ю. Белая, В. Н. Зимонина, Л. А. Кондрыкинская -М.Скрипторий 2003 2009г</p> <p>Безопасность – Н. Н. Авдеева, О. Л. Князева, Р. Б. Стеркина, С Пб «Детство –Пресс.2007г.</p> <p>Т.А. Шорыгина Безопасность для малышей –М. Книголюб 200</p> <p>Саулина Т.Ф. Три сигнала светофора. Ознакомление дошкольников с правилами дорожного движения. Для детей 3 лет. М. Мозаика-Синтез.2005.</p> <p>Юзбекова Е.А. Ступеньки творчества –М. Линка-Пресс 2007г.</p> <p>Артемова Л.В. «Окружающий мир в дидактических играх дошкольников» М: Просвещение 1992г – 96с.</p> <p>Губанова Н.Ф. Развитие игровой деятельности. Система работы во второй младшей группе детского сада. – М.: МОЗАИКА-СИНТЕЗ, 2010. – 128с.</p> <p>Краснощекова Н.В. « Сюжетно-ролевые игры для детей дошкольного возраста» (Школа развития), Ростов н/д издательство «Феникс» 2007г – 251с.</p> <p>Комратова Н.Г. Грибова Л.Ф. Социально-нравственное воспитание детей 3-4 лет. Игровая и продуктивная деятельность. М.Сфера. 2005</p> <p>Козлова С.А. «Я – человек» - программа социального развития ребёнка, М.»Просвещение» 2007г</p> <p>Губанова Н. Ф. Игровая деятельность в детском саду. — М.: Мозаика-Синтез 2010.</p>	<p>Д/ игры</p> <p>«Мы едем, едем, едем»</p> <p>«Учись быть пешеходом»</p> <p>«Дорожные знаки»</p> <p>«Путешествие на машинах»</p> <p>«Осторожно, пожар!»</p> <p>«Чрезвычайные ситуации. На прогулке»</p> <p>Магнитная игра по правилам дорожного движения</p> <p>«Дракоша»</p> <p>Д/игры:</p> <p>«Кто я?»</p> <p>«Мое имя».</p> <p>«Какой он (она)?»</p> <p>«Комплименты».</p> <p>«Земля и ее жители».</p> <p>«Играем в профессии»</p> <p>«Кому что нужно»</p> <p>«Я и моя семья»</p> <p>В.И.Натарова Моя страна</p> <p>Д/игры</p> <p>«Играем в профессии»</p> <p>«Кому что нужно»</p> <p>«Профессии»</p>	<p>Комплект дорожных знаков. Для дошкольных и средних общеобразовательных учреждений.</p> <p>Р.Б. Стёркина «Основы безопасности детей дошкольного возраста» (плакаты)</p> <p>Комплект листовок по правилам дорожного движения для дошкольного возраста под ред. О.Ф. Бендура «Стоп, внимание, иди!»</p> <p>Игровой дидактический материал по ОБЖ</p> <p>С.В. Бардиной «Как избежать неприятностей» 2, 3 части.</p> <p>А. Иванов Цикл рассказов по ОБЖ «Азбука безопасности»</p> <p>С.Вохринцева</p> <p>Дидактический материал</p> <p>«Окружающий мир. Москва»</p> <p>Е.Г. Тимошенко Демонстрационный материал «Беседы по картинкам. Права ребёнка»</p> <p>Наглядно-дидактическое пособие под редакцией А.М. Дорофеевой «Рассказы по картинкам. Кем быть?»</p> <p>Дидактический альбом «Загляни в альбом и себя найди в нём»</p> <p>Демонстрационный материал «Права ребёнка»</p> <p>Наглядно-дидактическое пособие под редакцией А.М. Дорофеевой «Рассказы по картинкам. Кем быть?»</p> <p>«Профессии Рассказы по картинкам</p>
---	---	---

<p>Губанова Н. Ф. Развитие игровой деятельности. Система работы в первой младшей группе детского сада. — М.: Мозаика-Синтез, 2007</p> <p>Губанова Н. Ф. Развитие игровой деятельности. Система работы во второй младшей группе детского сада. — М.: Мозаика-Синтез, 2008</p> <p>Губанова Н. Ф. Развитие игровой деятельности. Система работы в средней группе детского сада. — М.: Мозаика-Синтез, 2010.</p> <p>Зацепина М. Б. Дни воинской славы. Патриотическое воспитание дошкольников. — М.: Мозаика-Синтез, 2008.</p> <p>Куцакова Л. В. Творим и мастерим. Ручной труд в детском саду и дома. — М.: Мозаика-Синтез, 2007</p> <p>Петрова В. И., Стульник Т. Д. Нравственное воспитание в детском саду. — М.: Мозаика-Синтез, 2010.</p> <p>Петрова В. И., Стульник Т. Д. Этические беседы с детьми 4 лет. — М.: Мозаика-Синтез, 2007</p> <p>В.Г. Алямовская, К.Ю. Белая «Беседы о поведении ребёнка за столом» — М., Творческий центр Сфера 2006г.</p> <p>Комарова Т. С, Куцакова Л. В., Павлова Л. Ю. Трудовое воспитание в детском саду. — М., Творческий центр Сфера 2006г. М.; Мозаика-Синтез, 2005-2010.</p> <p>Куцакова Л. В. Нравственно-трудовое воспитание в детском саду, — М.: Мозаика-Синтез, 2007.</p>		
--	--	--

## 2. Программно-методическое обеспечение реализации образовательной области «Познавательное развитие»

<b>Методические пособия для педагогов (учебное пособие методические рекомендации, т.д.)</b>	<b>Пособия для детей ( рабочие тетради, учебные пособия для детей, раздаточные дидактические альбомы, т.д.)</b>	<b>Демонстрационные и раздаточные материалы (комплекты платов, учебно-наглядных пособий, конструкторов, кубиков и т.д.)</b>
<b>Формирование элементарных математических представлений</b> Игралочка. Практический курс математики для дошкольников. Методические рекомендации. —	Игралочка. Практический курс математики для дошкольников. Рабочая тетрадь/ Л.Г. Петерсон, Е.Е. Кочемасова. — М.: Издательство «Баласс», 2010,	<b>Плакаты большого формата</b> Овощи. - М.: Мозаика-Синтез, 2010. Фрукты. — М.: Мозаика-Синтез, 2010. Наглядно-дидактические пособия

<p>Изд. 4-е, доп. И перераб. / Л.Г. Петерсон, Е.Е. Кочемасова. – М.: Издательство «Баласс», 2010, 224с.</p> <p>Раз-ступенька, два-ступенька.... Практический курс математики для дошкольников. Методические рекомендации. – Изд. 4-е, доп. И перераб. / Л.Г. Петерсон, Е.Е. Кочемасова. – М.: Издательство «Баласс», 2010, 224с.</p> <p><b>Плакаты большого формата</b>  Цвет. —М.: Мозаика-Синтез, 2010.  Форма. — М.: Мозаика-Синтез, 2010.  Цифры, —М.: Мозаика-Синтез, 2010.</p> <p><b>Формирование целостной картины мира</b>  Вахрушев А.А., Кочемасова Е.Е., Маслова И.В., Наумова Ю.И., Акимова Ю.А., Белова И.К., Кузнецова М.В., «Здравствуй, мир!» Окружающий мир для дошкольников 2-7лет. Методические рекомендации для воспитателей, учителей и родителей. - М.: Баласс, 2012. – 496с.  Кравченко И.В., Долгова Т.Л. Прогулки в детском саду. Методическое пособие / Под ред. Г.М. Киселевой, Л.И. Пономаревой. – М.: ТЦ Сфера, 2011. – 176с.  Парамонова Л.А. Развивающие занятия с детьми М.Олма. 2011г.  Дыбина О. Б. Ребенок и окружающий мир. — М.: Мозаика-Синтез, 2010.  Дыбина О. Б. Предметный мир как средство формирования творчества детей.-М., 2002.  Дыбина О. Б. Что было до... Игры-путешествия в прошлое предметов. — М., 1999.  Дыбина О. Б. Предметный мир как источник познания социальной действительности. —Самара, 1997.  Дыбина О. Б. Занятия по ознакомлению с</p>	<p>Раз-ступенька, два-ступенька.... Практический курс математики для дошкольников. Рабочая тетрадь / Л.Г. Петерсон, Е.Е. Кочемасова. – М.: Издательство «Баласс», 2010,</p>	<p><b>Серия «Мир в картинках» (предметный мир)</b>  Авиация. - М.: Мозаика-Синтез, 2005-2010.  Автомобильный транспорт. — М.: Мозаика-Синтез, 2005-2010.  Бытовая техника. —М.: Мозаика-Синтез, 2005-2010.  Водный транспорт. — М.: Мозаика-Синтез, 2005-2010.  Инструменты домашнего мастера. — М.: Мозаика-Синтез, 2005-2010,  Музыкальные инструменты. —М.: Мозаика-Синтез, 2005-2010.  Офисная техника и оборудование. — М.: Мозаика-Синтез, 2005-2010.  Посуда. —М.: Мозаика-Синтез, 2005-2010.  Спортивный инвентарь. —М.: Мозаика-Синтез, 2005-2010.  Школьные принадлежности. — М.: Мозаика-Синтез, 2005-2010.  День Победы. -М.: Мозаика-Синтез, 2005-2010.</p> <p><b>Серия «Мир в картинках» (мир природы)</b>  Арктика и Антарктика. — М.: Мозаика-Синтез, 2005-2010.  Высоко в горах. - М.; Мозаика-Синтез, 2005-2010.  Деревья и листья. — М.: Мозаика-Синтез, 2005-2010.  Домашние животные. —М.; Мозаика-Синтез, 2005-2010.  Домашние птицы. — М.: Мозаика-Синтез, 2005—2010.  Животные — домашние питомцы. — М.: Мозаика-Синтез, 2005—2010.  Животные жарких стран. — М.: Мозаика-</p>
--	---	--

<p>окружающим миром во второй младшей группе детского сада. Конспекта занятий. — М.; Мозаика-Синтез, 2009.</p> <p>Дыбина О. Б. Занятия по ознакомлению с окружающим миром в средней группе детского сада. Конспекты занятий.—М.: Мозаика-Синтез, 2009</p> <p>Ривина Е. К. Знакомим дошкольников с семьей и родословной. — М.: Мозаика-Синтез,2009</p> <p>Соломенникова О. А. Экологическое воспитание в детском саду. —М.:Мозаика-Синтез,2005</p> <p>Соломенникова О. А. Занятия по формированию элементарных экологических представлений в первой младшей группе детского сада. — М.: Мозаика-Синтез, 2010.</p> <p>Соломенникова О. А. Занятия по формированию элементарных экологических представлений во второй младшей группе детского сада. —М.: Мозаика-Синтез, 2010.</p> <p>Соломенникова О. А. Занятия по формированию элементарных экологических представлений. —М.: Мозаика-Синтез, 2010.</p>		<p>Синтез, 2005-2010.</p> <p>Животные средней полосы, — М.: Мозаика-Синтез, 2005—2010.</p> <p>Космос. — М.: Мозаика-Синтез, 2005-2010.</p> <p>Морские обитатели. — М.; Мозаика-Синтез, 2005-2010.</p> <p>Насекомые, —М.: Мозаика-Синтез, 2005-2010.</p> <p>Овощи. —М.: Мозаика-Синтез, 2005-2010.</p> <p>Рептилии и амфибии, —М.: Мозаика-Синтез, 2005—2010.</p> <p>Собаки—друзья и помощники. —М.: Мозаика-Синтез, 2005-2010.</p> <p>Фрукты.-М.; Мозаика-Синтез, 2005-2010.</p> <p>Цветы. —М.: Мозаика-Синтез, 2005-2010.</p> <p>Ягоды лесные. — М.; Мозаика-Синтез, 2005-2010.</p> <p>Ягоды садовые, —М.: Мозаика-Синтез, 2005-2010.</p> <p><i>Серия.</i>, «Времена года». М.: Мозаика-Синтез,2000</p>
---	--	--

### 3.3. Программно-методическое обеспечение реализации образовательной области «Речевое развитие»

<b>Методические пособия для педагогов (учебное пособие методические рекомендации, т.д.)</b>	<b>Пособия для детей (рабочие тетради, учебные пособия для детей, раздаточные дидактические альбомы, т.д.)</b>	<b>Демонстрационные и раздаточные материалы (комплекты плакатов наглядных пособий, конструктивные кубиков и т.д.)</b>
<p>Гербова В. В. Развитие речи в детском саду. — М.: Мозаика-Синтез, 2005.</p>	<p>Гербова В.В. Учусь говорить: Пособие для детей младшего дошкольного возраста</p>	<p>Д/и «Найди место звука в слове» Д/и « Домик для слова»</p>

<p>Гербова В. В. Занятия по развитию речи в первой младшей группе детского сада. —М.; Мозаика-Синтез, 2007-2010.</p> <p>Гербова В. В. Занятия по развитию речи во второй младшей группе детского сада. - М.: Мозаика-Синтез, 2007-2010.</p> <p>Гербова В. В. Занятия по развитию речи в средней группе детского сада. — М.: Мозаика-Синтез, 2008-2010.</p> <p>Гербова В. В. Занятия по развитию речи в старшей группе детского са-да.-М.: Мозаика-Синтез, 2007-2010.</p> <p>Гербова В. В. Развитие речи в разновозрастной группе детского сада. Старшая разновозрастная группа. — М.: Мозаика-Синтез, 2009-2010.</p> <p>Максаков А. И. Правильно ли говорит ваш ребенок. — М.; Мозаика-Синтез. 2005-2010.</p> <p>Максаков А. И. Воспитание звуковой культуры речи дошкольников,— М.; Мозаика-Синтез, 2005-2010</p> <p>Гербова В.В. Приобщение детей к художественной литературе. — М., 2005.</p> <p>Синицына Е. Развивающие стихи и рифмы. — М., 2005.</p> <p>М.Г.Борисенко Конспекты комплексных занятий по сказкам с детьми 2-7 лет, -С-Пб «Паритет» 2006г.</p> <p>М.Е.Костюк Риторика для дошкольников, Книга для чтения в детском саду и дома. Хрестоматия. 2-4 года / Сост. В. В. Гербова, Н.П. Ильчук и др. - М., 2005.</p> <p>Книга для чтения в детском саду и дома. Хрестоматия. 4-5 лет / Сост. В. В. Гербова, Н.П. Ильчук и др. - М., 2005.</p> <p>Книга для чтения в детском саду и дома.</p>	<p>Гербова В.В. Учусь говорить: Пособие для детей среднего дошкольного возраста</p> <p>Гербова В.В. Учусь говорить: Пособие для детей старшего дошкольного возраста</p> <p>Наглядно-дидактические пособия</p> <p>Гербова В. В. Развитие речи в детском саду. Для занятий с детьми 2-3 лет: Наглядно-дидактическое пособие.—М.: Мозаика-Синтез, 2008-2010.</p> <p>Гербова В. В. Развитие речи в детском саду. Для занятий с детьми 3-4 лет: Наглядно-дидактическое пособие. — М.: Мозаика-Синтез, 2008-2010.</p> <p>Гербова В. В. Правильно или неправильно. Для занятий с детьми 2-4 лет: Наглядно-дидактическое пособие.-М.: Мозаика-Синтез, 2008-2010.</p> <p>Гербова В. В. Развитие речи в детском саду. Для занятий с детьми 2-4 лет: Раздаточный материал. —М.: Мозаика-Синтез, 2009-2010.</p> <p><b>Серия «Грамматика в картинках»</b></p> <p>Антонимы. Глаголы. — М.: Мозаика-Синтез, 2007-2010,</p> <p>Антонимы. Прилагательные, —М.: Мозаика-Синтез, 2007-2010.</p> <p>Говори правильно. — М.: Мозаика-Синтез, 2007-2010.</p> <p>Множественное число. —М.: Мозаика-Синтез, 2007-2010.</p> <p>Многозначные слова. —М.: Мозаика-Синтез, 2007-2010.</p> <p>Один —много. —М.: Мозаика-Синтез, 2007-2010.</p> <p>Словообразование. — М.: Мозаика-Синтез, 2007—2010.</p> <p>Ударение. — М.: Мозаика-Синтез, 2007-2010.</p>	<p>Д/и «Цепочки слов»</p> <p>Д/и «Домино (слоги)»</p> <p>Д/и «Найди пару»</p> <p>Д/и «Так ли это звучит»</p> <p>Д/и «Схема слова (слоги, ударение)»</p> <p>Д/и «Пирамида»</p> <p>Д/и «Составь слово»</p> <p>Д/и «Наоборот»</p> <p>Д/и «Весёлый счёт»</p> <p>Д/и «Что сначала, что потом»</p> <p>Д/И «Во саду ли, в огороде»»</p> <p>Д/и «Чей? Чья? Чьи? Чьё?»</p> <p>Д/и «Четвертый лишний»</p> <p>Лото «Один - много»</p> <p>Ориентирование</p> <p>Комплект демонстрационного материала по темам: школа, игрушки, виды спорта, музыкальные инструменты, продукты питания, овощи, фрукты, инструменты, посуда, столовые принадлежности, мебель, одежда, транспорт, птицы, насекомые, рыбы, животные, деревья, кусты, травянистые растения, грибы.</p> <p>Сюжетные картинки:</p> <p>Времена года, Режим дня, Деревенский дворик</p> <p>Елка, На ферме, Друзья птиц</p> <p>Предметные картинки для составления предложений</p> <p>Сюжетные картинки для составления рассказов</p> <p>Сюжетные картинки для рассказывания сказок</p> <p>Серии сюжетных картинок для развития речи</p> <p>Сюжетные картинки для пересказа текста</p> <p>Загадки, потешки, считалки, чистоговорки, стихи-потешки,</p> <p>Д/и «Подбери картинку»</p>
---	---	--

<p>Хрестоматия. 5-7 лет / Сост. В. В. Гербова, Н.П. Ильчук и др. — М., 2005.  Г.Глинка Буду говорить, читать и писать правильно. СПб.: Питер, 2010.  «Программа по развитию речи в детском саду»  О.С.Ушакова, А.Г.Арушанова, 2010г.Мозаика-Синтез.</p>	<p><b>Плакаты большого формата</b>  Буквы. —М.: Мозаика-Синтез, 2010.  Английский алфавит. —М.: Мозаика-Синтез, 2010.</p>	<p>Д/и «Четвертый лишний» (предметы окружающего мира)  Д/и «Четвертый лишний» (животный и растительный мир)  Д/и «Сложи узор»  Д/и «Сложи квадрат»  Д/и «Длинный - короткий»  Д/и «Широкий - узкий»  Математические головоломки  Лото «Парочки»  Д/и «Кубики для всех»  Д/и «Помоги художнику дорисовать картину»  Игры, ребусы, головоломки  Демонстрационный материал «Воспитываем сказкой»  Играем в сказку «Три поросёнка»  Рассказы по картинкам «Теремок», «Колобок», «Репка»,  Тематический словарь в картинках «Главные герои любимых писателей»  Настольный театр «Лисичка сестричка и серый волк», «Три поросёнка»...</p>
---	---	---

**Программно-методическое обеспечение реализации образовательной области  
«Художественно-эстетическое развитие»**

<p align="center"><b>Методические пособия для педагогов  (учебное пособие методические  рекомендации, т.д.)</b></p>	<p align="center"><b>Пособия для детей  ( рабочие тетради, учебные  пособия для детей, раздаточные дидактические  альбомы, т.д.)</b></p>	<p align="center"><b>Демонстрационные и  раздаточные материалы  (комплекты платов, учебно-  наглядных пособий,  конструкторов, кубиков и  т.д.)</b></p>
<p>Т. С. Комарова «Детское художественное творчество. Методическое пособие для работы с детьми 2-7 лет» М.:</p>	<p>Доронова Т.Н. Дошкольникам об искусстве: Учебно-наглядное пособие для детей младшего</p>	<p>К. П. Брелов, П. А. Федотов. Демонстрационный материал</p>

<p>Мозаика – Синтез, 2006 (методическое пособие).  Лыкова И.А. Изобразительная деятельность в детском саду: планирование, конспекты занятий, методические рекомендации. Младшая группа. – М.: «КАРАПУЗ-ДИДАКТИКА», 2007. – 144с.  Лыкова И.А. Рисование для самых маленьких. технике рисования. — М.: Мозаика-Синтез, 2009-2010.  Комарова Т. С. Занятия по изобразительной деятельности во второй младшей детского сада. Конспекты занятий. — М.: Мозаика-Синтез, 2007-2010.  Комарова Т. С. Занятия по изобразительной деятельности в средней группе детского сада. Конспекты занятий. — М.: Мозаика-Синтез, 2007-2010.  Комарова Т. С. Занятия по изобразительной деятельности в старшей группе детского сада. Конспекты занятий. — М.: Мозаика-Синтез, 2008-2010.  Комарова Т. С. Изобразительная деятельность в детском саду. — М.: Мозаика-Синтез, 2005-2010.  Комарова Т. С. Детское художественное творчество. — М.: Мозаика-Синтез, К-2010.  Комарова Т. С. Школа эстетического воспитания. — М.: Мозаика-Синтез,  Комарова Т. С, Савенков А. И. Коллективное творчество дошкольников. М., 2005.  Комарова Т. С, Филлиппс О. Ю. Эстетическая развивающая среда. — М., 2005  Народное искусство в воспитании детей / Под ред. Т. С. Комаровой. - М, 2005.  соломенникова О. А. Радость творчества. Ознакомление детей 5-7 лет с народным искусством. — М.: Мозаика-Синтез, 2005-2010.  Чалезова Н. Б. Декоративная лепка в детском саду / Под</p>	<p>дошкольного возраста  Доронова Т.Н. Дошкольникам об искусстве: Учебно-наглядное пособие для детей среднего дошкольного возраста  Доронова Т.Н. Дошкольникам об искусстве: Учебно-наглядное пособие для детей старшего дошкольного возраста  Грибовская А.А. Детям о народном искусстве. Учебно-наглядное пособие для детей дошкольного возраста  Грибовская А.А., Кошелев В.М Готовимся к празднику: Художественный и ручной труд в детском саду и семье.  Т.Н.Доронова, С.И. Мусиенко «Сделаю сам» (дидактический альбом для занятий с детьми старшего дошкольного возраста)Т. С. Комарова .  Изобразительная деятельность в детском саду. Программа и методические рекомендации. / М-2007  Наглядно-дидактические пособия  <b>Серия «Мир в картинках»</b>  Филимоновская народная игрушка. — М.: Мозаика-Синтез, 2005-2010.  Городецкая роспись по дереву. — М.: Мозаика-Синтез, 2005-2010.  Полхов-Майдан. - М.: Мозаика-Синтез, 2005-2010. :i  Каргополь —народная игрушка. —М.: Мозаика-Синтез, 2005-2010.  Дымковская игрушка. - М.: Мозаика-Синтез, 2005-2010.  Хохлома, —М.: Мозаика-Синтез, 2005-2010.  Гжель. - М.: Мозаика-Синтез, 2005-2010.  <b>Плакаты большого формата</b>  Гжель. Изделия. —М.: Мозаика-Синтез, 2010.  Гжель. Орнаменты. —М.: Мозаика-Синтез, 2010.  Полхов-Майдан. Изделия.—М.: Мозаика-Синтез, 2010.</p>	<p>«Репродукции русских художников» М.: Айрис-пресс, 2005 (наглядно-раздаточное пособие).  В. А. Серов, Н. А. Ярошенко. Демонстрационный материал «Репродукции русских художников» М.: Айрис-пресс, 2005 (наглядно-раздаточное пособие).  Буклеты репродукций работ известных художников. Серия: «Городецкая роспись» М.: Мозаика – Синтез, 2006 (рабочая тетрадь).  Серия: «Дымковская игрушка» М.: Мозаика – Синтез, 2006 (рабочая тетрадь).  Серия: «Сказочная гжель» М.: Мозаика – Синтез, 2006 (рабочая тетрадь).  Серия: «Хохломская роспись» М.: Мозаика – Синтез, 2006 (рабочая тетрадь).  <b>Пособия:</b>  Музыкально-дидактические игры  Иллюстрации «Времена года»  Игрушки  Настольный театр  Музыкальные инструменты  Деревянные музыкальные инструменты  Колокольчики  Ленточки, Бубны</p>
---	---	--

<p>ред. М. Б. Зацепиной . М., 2005</p> <p>Зацепина М. Б. Музыкальное воспитание в детском саду. —М.: Мозаика-Синтез, 2005</p> <p>Зацепина М. Б. Культурно-досуговая деятельность. — М., 2004.</p> <p>Зацепина М. Б. Культурно-досуговая деятельность в детском саду. — М.: Мозаика-Синтез, 2005</p> <p>Зацепина М. Б., Антонова Т. В. Народные праздники в детском саду. — М.: Мозаика-Синтез, 2010.</p> <p>Сауко Т., Буренина Л. «Топ – хлоп, малыши!» - программа музыкально – ритмического развития детей 2-3 лет. / СПб: Детство-Пресс, 2005</p> <p>Костина, Э.П. Программа музыкального образования детей раннего и дошкольного возраста «Камертон» -М. «Просвещение» 2006г-2008г.-222 с.</p> <p>Каплунова, И., И.Новооскольцева, И., Алексеева, И., «Топ-топ, каблук» Издательство «Композитор» Санкт-Петербург 2005 – 84 с.</p> <p>А.Е.Чибрикова-Луговская «Ритмика» Методическое пособие. –М., Издательский дом «Дрофа» 1998 г</p> <p>ЗацепинаМ.Б. Музыкальное воспитание в детском саду. – М.: Мозаика-Синтез. 2005г</p> <p>Зацепина М.Б. Культурно-досуговая деятельность.-М.: Мозаика-Синтез. 2004г.</p> <p>Зацепина М.Б., Антонова Т.В. Праздники и развлечения в детском саду. – М.: Мозаика-Синтез, 2010г.</p> <p>С.И.Мерзлякова «Фольклор-музыка-театр» М; 2003. - 2011 с.</p> <p>Мерзлякова С.И., Комалькова Е.Ю. Фольклорные праздники для детей дошкольного и младшего школьного возраста -М., «Владос» 2001г.</p> <p>Зарецкая Н.В. Календарные музыкальные праздники для детей раннего и младшего дошкольного возраста – М.:Айрис-пресс 2003г.-136с.</p> <p>Зарецкая Н.В. Календарные музыкальные праздники для детей старшего дошкольного возраста –М.:Айрис-пресс</p>	<p>Полхов-Майдан. Орнаменты.—М.: Мозаика-Синтез, 2010.</p> <p>Филимоновская свистулька. — М.: Мозаика-Синтез, 2010.</p> <p>Хохлома. Изделия.— М.: Мозаика-Синтез, 2010.</p> <p>Хохлома. Орнаменты. — М.: Мозаика- Синтез, 2010.</p> <p>Рабочие тетради</p> <p>Волшебный пластилин. — М.: Мозаика-Синтез, 2005—2010.</p> <p>Городецкая роспись. — М.: Мозаика-Синтез, 2005-2010.</p> <p>Дымковская игрушка.— М.: Мозаика-Синтез, 2005-2010.</p> <p>Филимоновская игрушка. —М.: Мозаика-Синтез, 2005-2010.</p> <p>Хохломская роспись, —М.: Мозаика-Синтез, 2005-2010,</p> <p>Простые узоры и орнаменты. — М.: Мозаика-Синтез, 2005-2010. *</p> <p>Узоры Северной Двины. —М.; Мозаика-Синтез, 2005-2010.</p> <p>Сказочная Гжель. —М.: Мозаика-Синтез, 2005-2010,</p> <p>Смешные игрушки из пластмассы. — М.: Мозаика-Синтез, 2005-2010.</p> <p>Тайны бумажного листа. — М.: Мозаика-Синтез, 2005—2010.</p> <p>Секреты бумажного листа. — М.: Мозаика-Синтез, 2005-2010.</p> <p><b>Аудио</b></p> <p>«Мы слушаем музыку» № 1.2.3.4.5.6.7.</p> <p>«Природа, птицы, животные»</p> <p>«Коммуникативные танцы»</p> <p>П.И.Чайковский «Времена года»</p> <p>«Детские песни»</p> <p>«Песни военных лет»</p>	<p>Атрибуты-шапочки</p> <p>Предметные сюжетные картинки</p> <p>Портреты композиторов</p> <p><b>Упражнение для развития мелкой моторики</b></p> <p>Д/игра «Чудесный мешочек»</p> <p>«Пальчиковая гимнастика со словами»</p> <p>Упражнения</p> <p>Игры с кубиками.</p> <p><b>Упражнения на развитие дыхания.</b></p> <p>Игровые упражнения «Подуй на травку»</p> <p>«Сдуй листочек»</p> <p>«Ветерок»</p> <p>Подуем на плечо».</p>
--	--	---



<p>2004г.-180с. Зарецкая Н.В. Праздники и развлечения для детей младшего дошкольного возраста –М.:Айрис-пресс 2004г.-180с. Зарецкая Н.В. Сценарии праздников для детского сада – М.:Айрис-пресс 2006г.-205с. Алпарова Н.Н., Николаев В.А. Сусидко И.П. Музыкально-игровой материал «Осень золотая»- М., «Владос» 2000г.-142с. Кутузова И.А., Кудрявцева А.А. Музыкальные праздники в детском саду. –М., «Просвещение» 2005г.- 70с. Каплунова И., И. Новооскольцева Левои-правой Марши в детском саду Пособие для музыкальных руководителей ДОУ Санкт-Петербург «Композитор» 2002г.-54с.</p>	<p>«Пальчиковая гимнастика со словами» «Подвижные игры и развлечения, зарядка» «Музыка, театр» «Детская классика» <b>Музыкально- дидактические игры:</b> <b>Игры муз.-дидактические для развития звуковысотного слуха</b> «Где мои детки» «Подумай и отгадай» «Чудесный мешочек» «Курица и цыплята» «Угадай-ка» «Кто в домике живёт?» <b>Игры на развитие чувства ритма</b> «К нам гости пришли» «Что делают дети?» «Наш оркестр» <b>Игры на развитие тембрового слуха</b> «Определи инструмент» «Музыкальные загадки»</p>	
---	--	--

**Программно-методическое обеспечение реализации образовательной области «Физическое развитие»**

<p align="center"><b>Методические пособия для педагогов (учебное пособие методические рекомендации, т.д.)</b></p>	<p align="center"><b>Пособия для детей ( рабочие тетради, учебные пособия для детей, раздаточные дидактические альбомы, т.д.)</b></p>	<p align="center"><b>Демонстрационные и раздаточные материалы (комплекты плакатов, учебно-наглядных пособий, конструкторов, кубиков и т.д.)</b></p>
---	---	---

<p>Пензулаева Л.И. Оздоровительная гимнастика для детей дошкольного возраста (3-7 лет). — М.: Мозаика-Синтез, 2008</p> <p>Пензулаева Л.И. Подвижные игровые упражнения для детей 3-5 лет Л.Г. Голубева. Гимнастика и массаж для самых маленьких. / М.: Мозаика-Синтез, 2006.</p> <p>Е. А. Синкевич. Физкультура для малышей. / СПб.: 2001</p> <p>Л.И.Пензулаева. Физкультурные занятия с детьми 2 – 7 лет. Программа и методические рекомендации/ М, Мозаика – Синтез, 2009</p> <p>Пензулаева Л. И. Физкультурные занятия в детском саду. Вторая младшая группа. — М.:Мозаика-Синтез, 2013г..</p> <p>Пензулаева Л. И. Физкультурные занятия в детском саду. Средняя груп-за.-М.: Мозаика-Синтез, 2009</p> <p>Пензулаева Л.И. Физкультурные занятия в детском саду. Старшая группа. - М.: Мозаика-Синтез, 2010.</p> <p>Степаненкова Э. Я. Методика физического воспитания. — М., 2005.</p> <p>Степаненкова Э. Я. Методика проведения подвижных игр. — М.: Мозаика-Синтез, 2008</p> <p>Степаненкова Э. Я. Физическое воспитание в детском саду, —М.: Мозаика-Синтез, 2010.</p> <p>Л.Т.Голубева «Гимнастика и массаж в раннем возрасте». Пособие для родителей и воспитателей. Москва 2005г. Мозаика-Синтез</p> <p>С.Н. Теплюк« Занятия на прогулке с малышами» Москва 2005г. Мозаика-Синтез — М.; Мозаика-Синтез, 2009.</p> <p>Кузнецова М.Н., Саулина Т.В. «Здоровый дошкольник: Социально-оздоровительная технология 21 века», М.; Просвещение, 2009.</p> <p>В. Кудрявцев «Развивающая педагогика оздоровления»,</p> <p>Новикова И. М. Формирование представлений о</p>	<p>Карты-схемы ОРУ.</p> <p>Игра-лото «Зимние виды спорта» «Профессии»,</p> <p>Г.Зайцев«УрокиМойдодыра»</p> <p>Пособие для детей 5-8 лет С-Пб «Детство –Пресс 2009 г.</p> <p>Тематический словарь в картинках:</p> <p>«Органы чувств человека»;</p> <p>Тело человека (части тела)</p> <p>Я и моё тело (части тела, органы чувств, внутренние органы)</p> <p>Внутренние органы человека;</p> <p>Здоровье и физическое развитие</p> <p>.</p>	<ul style="list-style-type: none"> <li>• гимнастическая стенка</li> <li>• гимнастические доски,</li> <li>• гимнастические скамейки,</li> <li>• гимнастический комплекс «Батыр»</li> <li>• гимнастический комплекс «Геркулес»</li> <li>• ребристые дорожки,</li> <li>• дуги,</li> <li>• стойки для прыжков,</li> <li>• мячи резиновые, коррекционные мячи,</li> <li>• велосипеды, самокаты сухой бассейн,</li> <li>• мешочки для метания,</li> <li>• батуты, палки, обручи, скакалки, шнуры, платочки, флажки, ленточки, лабиринты</li> <li>• тренажёры для бега,</li> <li>• маты;</li> <li>• Мягкие модули</li> <li>• Баскетбольные щиты.</li> <li>• Дидактические игры спортивной направленности:</li> <li>• «Летние виды спорта», «Спорт», «Зимние олимпийские игры» и др.</li> <li>• Развивающая игра «Валеология или здоровый малыш (кожа, питание, сон)»</li> <li>• Развивающая игра «Моё лицо»</li> <li>• Развивающая игра «Валеология или здоровый малыш (зубы. Уши, глаза)»</li> </ul>
---	---	--

здоровом образе жизни у дошкольников. — М.; Мозаика-Синтез, 2010. Пензулаева Л. И. Оздоровительная гимнастика для детей 3-7 лет. — М.: Мозаика-Синтез, 2010.		
---	--	--

## **Введение**

Программа ДООУ «Культура родного края» разработана педагогами в соответствии с ФГОС, объемом решаемых задач образовательной деятельности, с режимом работы и продолжительностью пребывания детей в ДООУ.

Программа «Культура родного края», ориентирована на детей среднего дошкольного возраста от 4 до 7 лет.

## **I. Целевой раздел**

### **Пояснительная записка**

Выбор части, формируемой участниками образовательных отношений Программы детского сада «Колосок», «Культура родного края», обусловлен тем, что Самарская область имеет свои богатые исторические корни, традиции, многонациональную культуру, красивую и уникальную природу. Село расположено в Самарском крае. Криволучье-Ивановка- сельское поселение многонациональное. В дружбе и согласии здесь проживают русские, татары, мордва, казахи.

Приобщение к духовно-культурным ценностям, патриотического отношения к родному краю, самым тесным образом связано с открытием литературы, театра, фольклора, художественного творчества. Они помогают познать свой край, и вводят детей в мир природы и человеческих отношений, расширяют их кругозор о родном крае.

Природное, культурно-историческое, социально-экономическое своеобразие местности предопределяет отбор содержания регионального компонента образования, усвоение которого позволяет выпускникам ДООУ адаптироваться к условиям жизни в ближайшем социуме, проникнуться любовью к родной земле, узнать культуру и традиции своего народа, воспитать потребность в здоровом образе жизни, рациональном использовании природных богатств, в охране окружающей среды. Реализация регионального компонента, обеспечивает естественное вхождение ребенка в духовный мир и традиционную жизнь родного народа, культуру нации.

В ДОУ сложились свои традиции, ежегодно проводятся мероприятия: «День знаний», «Посиделки», «День матери», «Масленица», «23 февраля», праздник весны, «Папа, мама, я - спортивная семья», «Жаворонки прилетели», «Пасха». Праздники проходят при активном участии родителей.

Взаимодействию с семьями воспитанников в ДОУ уделяют особое внимание, с учетом интересов и запросов семьи. Общение педагогов и родителей базируется на принципах открытости, взаимопонимания и доверия. Проводятся интересные встречи с родителями на темы: «Права и обязанности детей в семье», «Урок безопасности», «Правила дорожные- всем знать положено», «Национальные праздники народов нашего посёлка» и др. Особую значимость приобрели родительские собрания в нетрадиционной форме, включающие в себя игры, упражнения, конкурсы, круглые столы, посиделки.

Данная Программа дополняет и расширяет задачи, поставленные в образовательных областях «Познавательное развитие», «Развитие речи», «Художественно-эстетическое развитие», «Социально-коммуникативное развитие».

### **Цель Программы:**

Развитие творческих способностей и инициативы воспитанников в процессе приобщении их к культуре родного края, театрализованной деятельности, формирование общей культуры.

### **Задачи Программы:**

Развивать:

- творческие способности и инициативу детей, приобщая к театральному искусству, литературе, музыке, художественному творчеству;
- познавательный интерес и уважение к истории, традициям, культуре Самарского края и села Криволучье-Ивановка;
- эмоциональную отзывчивость на эмоции людей, героев литературных произведений, предметов искусства, объекты природы;
- познавательно-исследовательскую деятельность в исследовании родословной семьи, природы, литературы.

Воспитать:

- желание участвовать в конкурсах, встречах, праздниках, играх, инсценировках;
- любовь к своему краю через разнообразные виды деятельности;
- чувство патриотизма, гордости за свой город, людей проживающих в нем;
- эстетический вкус, восприятие, чувства и интерес к искусству.

Формировать:

- развитие языковой способности, овладение словесной речью;
- общую культуру, интеллектуальные и личностные качества;
- умения и навыки проектной деятельности, связанной с культурой родного края;
- активность родителей в воспитании любви к традициям и культуре родного края и нашего многонационального посёлка.

- знакомить с традициями

### **Принципы и подходы к формированию Программы**

Программа основывается на принципах:

- развивающего обучения, правильно организованное обучение ведет за собой развитие;
- культуросообразности, обеспечивает учет национальных ценностей и традиций в образовании, восполняет недостатки духовно-нравственного, художественно - эстетического и эмоционального воспитания;
- основывается на комплексно-тематическом принципе построения образовательного процесса.

### **Значимые для реализации Программы характеристики**

Возрастные особенности усвоения программного материала у детей 4-7 лет:

- ребенок проявляет любознательность по отношению к родному краю, городу;
- включается в проектную деятельность, коллекционирование;
- в сюжетно-ролевых играх и театральной деятельности дети начинают осваивать сложные взаимодействия людей;
- проявляет инициативу в социально значимых делах, участвует в событиях, переживает, стремится выразить позитивное отношение к прочитанным произведениям, музыкальным понятиям, жанрам;
- развивает чувство гордости, бережное отношение к родному городу;
- игровые действия детей становятся более сложными;
- развивается речь, внимание, творческая самостоятельность.

Для эффективной реализации культурной направленности регионального компонента выделены следующие условия:

- формирование культурной направленности личности дошкольника, на основе обновления содержания регионального компонента дошкольного образования;
- образовательный процесс в дошкольном учреждении регламентируется образовательной программой, перспективным планированием, комплексно - тематическим планированием, разработанный с учетом гигиенических требований к максимальной нагрузке на детей дошкольного возраста в организованных формах деятельности;
- среда – важный фактор воспитания и развития ребёнка. Программа предусматривает выделение микро- и макросреды и их составляющих;
- ДОУ эстетически привлекательно, оборудование безопасно. Мебель изготовлена из экологически чистого материала, соответствует росту и возрасту детей, игрушки безопасны, имеют сертификат и обеспечивают максимальный для дошкольного возраста развивающий эффект;
- детский сад расположен в экологически чистом районе, в благоприятном социально-культурном окружении;
- организация эффективного взаимодействия ДОУ и семьи.

## **Планируемые результаты освоения Программы**

При решении поставленных в Программе задач педагогический коллектив выстраивает систему воспитательно-образовательной работы и создает условия, направленные на достижение детьми целевых ориентиров в части, формируемой участниками образовательных отношений.

### ***Целевые ориентиры образования в среднем возрасте.***

Ребенок проявляет интерес к произведениям писателей и поэтов Самарской области, чувствует красоту и выразительность поэтического слова; имеет представление о литературных жанрах;

- ребенок проявляет интерес к исследовательской деятельности; имеет представление об истории, традициях города через знакомство с произведениями искусства; проявляет интерес к окружающей природе, умеет правильно себя вести;

- ребенок проявляет чувство патриотизма, гордости за свой город, людей проживающих в нем; поддерживает интерес к событиям, происходящим в городе, уважает традиции и культуру народа; использует в самостоятельной деятельности разнообразные по содержанию подвижные игры; проявляет отзывчивость на эмоции людей, героев литературных произведений; выполняет установленные нормы поведения, общую культуру; проявляет трудолюбие, бережное отношение к окружающей природе, к людям труда;

- ребенок умеет вести диалог с воспитателем, со сверстником, содержательно и эмоционально рассказывать об интересных фактах и событиях, высказывает собственное суждение; умеет составлять рассказы, сочинять короткие сказки;

- ребенок проявляет интерес к произведениям композиторов родного края; проявляет активность и самостоятельность в доступных видах музыкальной исполнительской деятельности; имеет представление о музыкальных понятиях;

- ребенок проявляет интерес к искусству родного края, театру, имеет представление о видах искусства; активен в художественной деятельности по собственному желанию и под руководством взрослого;

- ребенок имеет представления об опасных для человека и природы ситуациях и способах поведения в них;

- ребенок активен в организации собственной двигательной деятельности и деятельности сверстников, подвижных играх; проявляет интерес к ним, узнаёт новые игры, самостоятельно обращается к ним в повседневной жизнедеятельности.

## **II. Содержательный раздел**

### **Содержание образовательной деятельности**

Малая родина хранит память о знаменитых россиянах – защитниках Отечества.

В селе трудятся люди, которые бегут свою малую родину, создают и поддерживают традиции.

### ***Организация опыта освоения программы***

Поддерживать проявления интереса детей к малой родине в вопросах, играх, рассматривании книг, слушании историй, рисовании и конструировании. Рассказывать детям сюжетные истории о жизни села и Самарского края, о событиях, связанных с осуществлением их функций.

Используя проектную деятельность, проблемные ситуации и поисковые вопросы стимулировать проявления любознательности детей, самостоятельный поиск информации (найти интересный факт, новую иллюстрацию).

Вовлекать детей в игры-путешествия по родному посёлку, проведение воображаемых экскурсий, побуждать задавать вопросы о городе, использовать имеющуюся информацию.

Включать детей в игры-экспериментирования и исследовательскую деятельность, позволяющую детям установить связи между созданием и использованием предмета для детской деятельности и его использованием в среде.

Способствовать развитию творческого воображения детей на содержании освоенного краеведческого материала в ходе участия в играх-фантазиях, сочинения загадок, изобразительной деятельности.

Стимулировать детей к собиранию коллекций, связанных с образами родного села (фотографии, символы, изображения знаменитых людей).

Организовывать участие детей в жизни родного села: традициях, праздниках, содействовать эмоциональной и практической вовлеченности детей в события родного края.

Программа реализуется в различных видах деятельности (общении, игре, познавательно-исследовательской деятельности - как сквозных механизмах развития ребенка):

- для детей дошкольного возраста (4-7 лет) - ряд видов деятельности, таких как игровая, включая сюжетно-ролевую игру, игру с правилами и другие виды игры, коммуникативная (общение и взаимодействие со взрослыми и сверстниками), познавательно-исследовательская (исследование объектов окружающего мира и экспериментирования с ними), а также восприятие художественной литературы и фольклора, самообслуживание и элементарный бытовой труд (в помещении и на улице), конструирование из разного материала, включая конструкторы, модули, бумагу, природный и иной материал, изобразительная (рисование, лепка, аппликация), музыкальная (восприятие и понимание смысла музыкальных произведений, пение, музыкально-ритмические движения, игры на детских музыкальных инструментах) и двигательная (овладение основными движениями) формы активности ребенка.

### *Итоги освоения содержания программы*

<b>Достижения ребенка</b>	<b>Требует дополнительных совместных усилий педагогов и родителей</b>
<p>Ребенок проявляет интерес к малой родине, использует местоимение «мой» по отношению к городу и его достопримечательностям. Хорошо ориентируется не только в ближайшем к детскому саду и дому окружении, но и центральных улицах родного посёлка. Знает и стремится выполнять правила поведения в посёлке. Ребенок проявляет любознательность по отношению к родному краю, его истории, необычным памятникам, зданиям.</p> <p>С удовольствием включается в проектную деятельность, детское коллекционирование, создание мини-музеев, связанных с познанием малой родины, в детское коллекционирование. Ребенок проявляет инициативу в социально-значимых делах: участвует в социально значимых событиях, переживает эмоции, связанные с событиями военных лет и подвигами земляков, стремится выразить позитивное отношение к пожилым жителям города. Отражает свои впечатления о малой родине в предпочитаемой деятельности (рассказывает, изображает, воплощает образы в играх, разворачивает сюжет и т.д.).</p>	<p>Для ребенка характерно незначительное проявление интереса и выраженного положительного эмоционального отношения к малой родине. Не задает вопросов. Без удовольствия отражает впечатления о городе в деятельности. Не стремится к проявлению инициативы в социально-значимых делах, связанных с жизнью родного края. Представления о малой родине поверхностны, часто искажены.</p>

#### **Описание вариативных форм, способов, методов и средств реализации Программы**

**Формы образовательной деятельности детей в процессе реализации Программы:** беседа, наблюдение, игра, проектная деятельность, досуги, показы спектаклей, экскурсии, праздники, походы, встречи с интересными людьми, концерты с привлечением родителей.

#### ***Формы образовательной деятельности детей***

<b>Задачи и содержание работы</b>	<b>Формы работы</b>	<b>Формы</b>	<b>Примерный объем</b>
-----------------------------------	---------------------	--------------	------------------------



		организации детей	(в день или месяц)
<b>Образовательная деятельность, осуществляемая в ходе режимных моментов</b>			
<p>Развивать познавательный интерес и уважение к истории, традициям, культуре Самарского края.</p> <p>Развивать эмоциональную отзывчивость на эмоции людей, героев литературных произведений, предметов искусства, объекты природы.</p>	<p>Чтение стихов: Л. Фирсовой, А. Шиперова В. Левановского</p> <p>Чтение сказки С. Т. Аксакова «Аленький цветочек»</p> <p>Наблюдение за природой.</p> <p>Исследовательская деятельность: Проект: - «Лекарственные растения».</p> <p>Беседа: -о профессии, -о городском транспорте, -о правилах дорожного движения, -мой день рождения.</p> <p>Виртуальные экскурсии: -по Самарскому краю, -в краеведческий музей</p>	Групповая	
<p>Воспитывать любовь к своему краю через разнообразные виды деятельности.</p>	<p>Экскурсии: -в выставочный зал, -в парк.</p> <p>Беседа: -обитатели реки Волга, - о животных нашего края.</p> <p>Рисование</p>	Групповая Подгрупповая Индивид.	
<p>Формировать развитие языковой способности, овладение словестной</p>	Беседа о театре.	Групповая	

речью.			
<b>Самостоятельная деятельность детей</b>			
Воспитывать желание участвовать в конкурсах, встречах, праздниках, играх, инсценировках, связанных с культурой родного края.	Конкурсы рисунков: -«Природа нашего края», - «Моя семья» Подвижные игры	Групповая Индивид.	
Формировать общую культуру, интеллектуальные, личностные качества, умения и навыки проектной деятельности, связанные с культурой родного края.	Исследовательская деятельность: - исследования песка, воды, почвы. Беседа: -как вести себя в парке? -бережное отношение к книгам.	Групповая Индивид.	
<b>Совместная деятельность с семьей</b>			
Развивать познавательно – исследовательскую деятельность в исследовании родословной семьи	Исследовательская деятельность: - «Изучаю свою семью» Проекты: -«Древо семьи», -«Увлечения семьи».	Индивид.	
Воспитывать чувство, патриотизма, гордости за свой город, людей проживающих в нем.	Концертная программа: «Люблю тебя мой край родной».	Групповая	
Формировать активность родителей в воспитании любви к традициям и культуре родного края	Родительское собрание: «Духовно – нравственное воспитание детей» Праздники: «Покровская ярмарка», «Посиделки». Кулинарный конкурс.	Групповая	

### Перечень программ и технологий

№	Образовательная область	Основная программа	Дополнительные программы и технологии
1.	Познавательное развитие	Программа ДОУ в соответствии с ФГОС	<p>Веракса Н.Е., Веракса А.Н. Проектная деятельность дошкольников. - М.: Мозаика-синтез, 2008-2010.</p> <p>Дыбина О.Б. Ребенок и окружающий мир. - М.: Мозаика-Синтез, 2005-2010.</p> <p>Саулина Т.Ф. Три сигнала светофора. Ознакомление дошкольников с правилами дорожного движения. - М.: Мозаика-Синтез, 2009-2010.</p> <p>Соломенникова О.А. Экологическое воспитание в детском саду.- М.: Мозаика-синтез, 2005-2010.</p>
2.	Развитие речи		<p>Гербова В.В. Приобщение детей к художественной литературе.-М.: Мозаика-Синтез, 2005-2010.</p> <p>Гербова В.В. Развитие речи в детском саду. - М.: Мозаика-Синтез, 2005.</p> <p>Максаков А.И. Воспитание звуковой культуры речи дошкольников. М.: Мозаика-Синтез, 2005-2010.</p>
3.	Социально-коммуникативное развитие		<p>Губанова Н.Ф. Игровая деятельность в детском саду. – М.: Мозаика – Синтез, 2006-2010.</p> <p>Петрова В.И., Стульник Т.Д. Эстетические беседы с детьми 4-7 лет. – М.: Мозаика-Синтез, 2007-2010.</p> <p>Петрова В.И., Стульник Т.Д. Нравственное воспитание в детском саду.- М.: Мозаика-Синтез, 2006-2010.</p>
4	Художественно-эстетическое развитие		<p>Зацепина М.Б. Музыкальное воспитание в детском саду. – М.: Мозаика-Синтез, 2005-2010.</p> <p>Зацепина М.Б., Антонова Т.В. Праздники и развлечения в детском саду. – М.:</p> <p>Аникин В.П. Детский фольклор. Русское народное поэтическое творчество. – Л.: Просвещение, 2007.</p>

### **III. Организационный раздел**

#### **Организация образовательного процесса**

Реализация программы «Культура родного края», осуществляется в соответствии с учебным планом образовательной деятельности детского сада. Объем недельной нагрузки определен в соответствии с федеральным государственным образовательным стандартом и санитарно – эпидемиологическими требованиями к устройству, содержанию и организации режима.

- в совместной деятельности педагога и детей, осуществляемой в ходе режимных моментов - 90 минут в неделю;
- самостоятельной деятельности детей - 30 минут в неделю;
- совместной деятельности с семьей -10 минут в неделю.

Общая недельная нагрузка программы «Культура родного края» равна 60 минутам.

#### **Материально-техническое обеспечение программы**

Альбомы: «Самара историческая», «Жизнь и творчество А.Н.Толстого», «Встреча с поэтом».

Медиаотека: гимн Самарской области, песня «Волга матушка», музыка П.И. Чайковского «Времена года», аудиозапись «Ах Самара городок», аудиозапись звуки воды, звуки природы, пение птиц.

Видеотека: презентация «Самара», «Детский сад «Колосок».

#### **Описание развивающей предметно-пространственной среды**

Среда в дошкольной разновозрастной группе – это поле деятельности, образ жизни, передача опыта, творчество, предметное образование. Она достаточно разнообразна и насыщена «случайностями», требующими от ребенка поиска способов познания, что стимулирует исследовательскую деятельность. Среда изменчива, динамична. Элементы культуры - живописи, литературы, музыки, театра входят в дизайн интерьера группы. В раздевальной комнате организована выставка детского творчества (рисунков, поделок, записей детских стихов, рассказов, сказок). Воспитатели с уважением относятся к продуктивной деятельности каждого ребенка. Дети знают, где в группе можно хранить игрушки, «драгоценные» для них предметы, принесенные из дома, незаконченные поделки.

Открытость обществу и открытость своего "Я" предполагает персонализацию среды группы. Для этого в группе ДОУ имеется «семейный альбом». Принцип гибкого зонирования заключается в организации различных пересекающихся сфер активности. Это позволяет детям в соответствии со своими интересами и желаниями

свободно заниматься в одно и то же время, не мешая друг другу, разными видами деятельности: физкультурой, музыкой, рисованием, экспериментированием, инсценировать сказки, устраивать игры-драматизации. Оснащение групповой комнаты помогает детям самостоятельно определить содержание деятельности, наметить план действий на цветике – семицветике «Мне интересно», распределять свое время и активно участвовать в деятельности, используя различные предметы и игрушки.

Принцип активности, стабильности и динамичности развивающей среды тесно взаимосвязан с принципом гибкого зонирования.

Принцип активности располагает использовать активный фон в горизонтальных плоскостях: воздушный змей, птицы на потолке для гимнастики глаз и вертикальных плоскостях: познавательная стена.

Принцип учёта половых и возрастных особенностей наблюдается в обеспечении изоляции мальчиков и девочек в туалетной комнате, обеспечению равноценными по значению игрушками.

При организации предметно-пространственной среды в детском саду необходима сложная, многоплановая и высоко творческая деятельность всех педагогов ДОУ. Ведь разнообразие игрушек не является основным условием развития ребенка. Педагоги нашего детского сада в свободное время рисуют, шьют, вяжут, придумывают интересные игры, нестандартное оборудование для групп.

Целенаправленно организованная развивающая предметно – пространственная среда в нашем ДОУ играет большую роль в гармоничном развитии и воспитании ребенка.

Созданная эстетическая среда вызывает у детей чувство радости, эмоционально положительное отношение к детскому саду, желание посещать его, обогащает новыми впечатлениями и знаниями, побуждает к активной творческой деятельности, способствует интеллектуальному развитию детей дошкольного возраста.

### **Список литературы**

Программа «От рождения до школы» Под ред. Н.Е. Вераксы, Т.С. Комаровой. М.А. Васильевой, Москва, Мозаика-Синтез, 2010.

Соломенникова О.А. Экологическое воспитание в детском саду. -М.: Мозаика-синтез, 2005-2010.

Гербова В.В. Приобщение детей к художественной литературе. -М.: Мозаика-Синтез, 2005-2010.

Зацепина М.Б. Музыкальное воспитание в детском саду. – М.: Мозаика-Синтез, 2005-2010. Зацепина М.Б., Антонова Т.В.

Праздники и развлечения в детском саду. – М.:

Аникин В.П. Детский фольклор. Русское народное поэтическое творчество. – Л.: Просвещение, 2007.

4. Гербова В.В. Развитие речи в детском саду. - М.: Мозаика-Синтез, 2005.

5. Максаков А.И. Воспитание звуковой культуры речи дошкольников. М.: Мозаика-Синтез, 2005-2010.

- Азбука поведения на дороге (программа обучения дошкольников безопасному поведению на улицах города) Е.А. Козырева, Т.А. Пухова, В.Л. Шмундяк. М.: «Школьная книга», 2007.
- Правила пожарной безопасности для детей дошкольного возраста. сост. Н.А. Извекова, А.Ф. Медведева, Л.Б. Полякова, А.Н. Федотова. М.: ТЦ «Сфера», 2005.
- Осторожные сказки: Безопасность для малышей Т.А. Шорыгина М.: «Книголюб», 2004.
- Нравственное воспитание в детском саду. – М.: Мозаика-Синтез, 2006
- Комарова Т.С., Куцакова Л.В., Павлова Л.Ю.
- Дыбина О.Б. Ребенок и окружающий мир. – М.: Мозаика-Синтез, 2005
- Соломенникова О.А. Экологическое воспитание в детском саду. – М.: Мозаика-Синтез, 2005.
- Ушакова О.С., Арушанова А.Г. и др. Занятия по развитию речи в детском саду. Программа и конспекты. Книга для воспитателей детского сада под ред. О.С. Ушаковой. – М.: Совершенство, 1998.
- Ушакова О.С., Струнина Е.М. Методика развития речи детей дошкольного возраста. – М.: Владос, 2003.
- Т.И.Петрова, Е.Я.Сергеева, Е.С.Петрова «Театрализованные игры в д/с» Москва «Школьная пресса» 2000г.
- М.Д.Маханева «Театрализованные занятия в д/с» Москва, Творческий центр «Сфера», 2003г.
- И.В.Штанько «Воспитание искусством в д/с» Москва, Творческий центр «Сфера», 2007г.